



INSS VOLTA EXIGIR PROVA DE VIDA PARA APOSENTADOS

Pagamentos de benefícios ficarão suspensos a partir de fevereiro para quem não cumprir exigência

Após três meses de suspensão, os beneficiários do INSS (Instituto Nacional de Seguro Social) deverão retomar as provas de vida nesse ano, após publicação da portaria 1.400 no último dia 28 de dezembro no Diário Oficial da União.

Os aposentados e pensionistas devem realizar o procedimento de prova de vida na agência bancária pela qual recebe o benefício, indo pessoalmente falar com algum atendente ou nos caixas eletrônicos com o uso da biometria. Algumas instituições financeiras já disponibilizaram o serviço no aplicativo do Internet Banking.

Para aqueles que já são cadastrados com biometria facial no Departamento Nacional de Trânsito (Denatran) ou no Tribunal Superior Eleitoral (TSE) podem fazer a prova de vida eletronicamente no aplicativo do INSS. Já os idosos com 80 anos ou mais ou com dificuldade de locomoção podem requisitar a prova de vida a domicílio, através de um agendamento de horário pelo telefone 135 ou pelo App INSS.

A não realização da prova de vida implica em bloqueio e depois a suspensão do benefício, antes de ser completamente cancelado. Para reativá-lo em caso de bloqueio ou suspensão o aposentado ou pensionista deverá procurar a agência bancário. Já nos casos de cancelamento, o segurado terá que ligar para o telefone 135 e agendar o serviço de reativação de benefício.



Calendário:

Competência de vencimento da comprovação de vida	Competência de bloqueio
Até dezembro/2020	Fevereiro/2022
Janeiro a junho/2021	Março/2022
Julho e agosto/2021	Abril/2022
Setembro e outubro/2021	Maió/2022
Novembro e dezembro/2021	Junho/2022



Prefeitura Municipal de Mairiporã

**INSTITUTO DE PREVIDÊNCIA DOS SERVIDORES
PÚBLICOS DO MUNICÍPIO DE MAIRIPORÃ**

CONCESSÃO DE BENEFÍCIOS

APOSENTADORIA POR TEMPO DE CONTRIBUIÇÃO

Ato de Concessão nº 727 de 21 de janeiro de 2022, beneficiária **FABIOLA ANDREA OLIVEIRA NASCIMENTO** – Processo nº 108/2021.

Ato de Concessão nº 728 de 21 de janeiro de 2022, beneficiária **SUZANA PIRES BATISTA GUIDO** – Processo nº 77/2021.

PENSÃO VITALÍCIA

Ato de Concessão nº 726, de 18 de janeiro, beneficiária **BENEDITA APARECIDA OLIVEIRA MORAIS** – Processo nº 107/2021.

COORDENADORIA DE LICITAÇÕES, COMPRAS E CONTRATOS

AVISO DE LICITAÇÃO

Pregão Presencial nº 001/2022. Processo 19.664/2021. Tipo: Menor Preço. Objeto: AQUISIÇÃO DE 01 (UM) TRATOR AGRÍCOLA 4X4 TURBO, CABINE FECHADA COM AR CONDICIONADO – IMPLEMENTADO COM ROÇADEIRA HIDRÁULICA ARTICULADA (HARPIA). A Prefeitura Municipal de Mairiporã, científica aos interessados que diante do não comparecimento de interessados na participação do referido certame, o mesmo foi declarado DESERTO, ficando designada a reabertura da para as 09:00 horas do dia 04 de fevereiro de 2022, na sala de licitações da Prefeitura Municipal de Mairiporã/SP, situada no térreo do Paço Municipal, na Alameda Tibiriçá, nº 374, Vila Nova, CEP 07.600-084, Mairiporã/SP. O edital na íntegra poderá ser obtido a partir do dia 25/01/2022 junto à Coordenadoria de Compras, Licitações e Contratos, ou pelo site www.mairipora.sp.gov.br. Maiores informações através do telefone (11) 4419-8019 ou pelo e-mail licitacao@mairipora.sp.gov.br. Rafael Barbieri Pimentel da Silva – Autoridade Competente.

AVISO DE LICITAÇÃO

Pregão Presencial nº 007/2022. Processo 22225/2021. Tipo: Menor Preço Global. Objeto: CONTRATAÇÃO DE EMPRESA ESPECIALIZADA PARA A LOCAÇÃO DE BICICLETAS PARA A SECRETARIA MUNICIPAL DE TURISMO E ESPORTES. A sessão será aberta às 14:00 horas do dia 04 de fevereiro de 2022, na sala de licitações da Prefeitura Municipal de Mairiporã/SP, situada no térreo do Paço Municipal, na Alameda Tibiriçá, nº 374, Vila Nova, CEP 07.600-084, Mairiporã/SP. O edital na íntegra poderá ser obtido a partir do dia 25/01/2022 junto à Coordenadoria de Compras, Licitações e Contratos, ou pelo site www.mairipora.sp.gov.br. Maiores informações através do telefone (11) 4419-8019 ou pelo e-mail licitacao@mairipora.sp.gov.br. Rafael Barbieri Pimentel da Silva – Autoridade Competente.

SECRETARIA DA FAZENDA

COMUNICADO

A Comissão para atualização cadastral e organizadora para a realização do sorteio do **IPTU premiado 2021**, usando suas atribuições que lhe são conferidas pelo Decreto Municipal nº. 9.187 de 30 de março de 2021, torna pública a **HOMOLOGAÇÃO** do resultado do 3º sorteio realizado no dia 08/12/2021, divulgando a relação dos prêmios e contribuintes contemplados, que atenderam ao ato convocatório:

DEFERIDOS

- 1º Prêmio: TABLET**
Inscrição Cadastral: 05.92.07.13 – Zilda Mendes Matta.
3º Prêmio: VIDEO GAME
Inscrição Cadastral: 05.56.10.25 – Albertina Aparecida da Silva.
5º Prêmio: MÁQUINA DE LAVAR ROUPAS
Inscrição Cadastral: 07.35.09.07 – Débora Maria Pereira da Silva.
7º Prêmio: GELADEIRA
Inscrição Cadastral: 04.39.42.16 – Rosemary Segurado.
9º Prêmio: MOTOCICLETA
Inscrição Cadastral: 04.54.25.01 – Juliana Rezende Damaceno

INDEFERIDOS

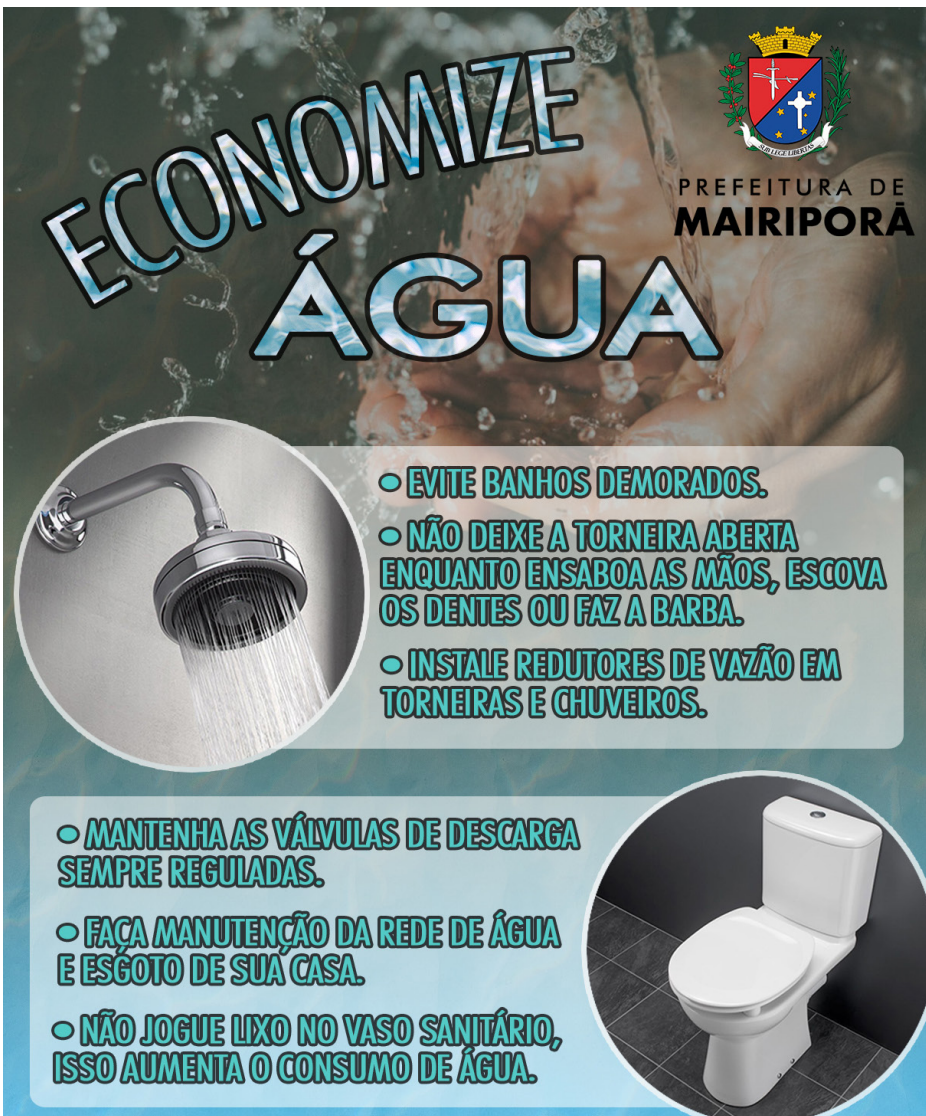
2º Prêmio: MICROONDAS

A Imprensa Oficial de Mairiporã (Lei nº 2616/06) é uma publicação da Prefeitura Municipal de Mairiporã, produzida pela Coordenadoria de Comunicação. Edição semanal podendo haver edições extras. Acesse em <http://mairipora.sp.gov.br/imprensa-oficial/> Matrícula nº 16. Diagramação e editoração: Renan Pesciotta. Jornalista responsável: Ana Cristina Piason - MTB: 21.515 /SP. Portaria Nº 18.811/2021

E-mail: imprensa@mairipora.sp.gov.br Telefone: (11) 4419.8095 ou 8096

- Inscrição Cadastral: 04.26.02.07 – Antônio Isidro Fernandes.
4º Prêmio: CELULAR
Inscrição Cadastral: 05.97.01.06 – José Correia Lins.
6º Prêmio: NOTEBOOK
Inscrição Cadastral: 06.27.06.16 – João Teixeira Filho
8º Prêmio: TV DE LED”
Inscrição Cadastral: 04.41.12.01 – Jarbas Meira e Outros.

Camila Maria Silva Santana Alvarenga
Presidente da Comissão



**ECONOMIZE
ÁGUA**

**PREFEITURA DE
MAIRIPORÃ**

- EVITE BANHOS DEMORADOS.
- NÃO DEIXE A TORNEIRA ABERTA ENQUANTO ENSABOA AS MÃOS, ESCOVA OS DENTES OU FAZ A BARBA.
- INSTALE REDUTORES DE VAZÃO EM TORNEIRAS E CHUVEIROS.
- MANTENHA AS VÁLVULAS DE DESCARGA SEMPRE REGULADAS.
- FAÇA MANUTENÇÃO DA REDE DE ÁGUA E ESGOTO DE SUA CASA.
- NÃO JOGUE LIXO NO VASO SANITÁRIO, ISSO AUMENTA O CONSUMO DE ÁGUA.


DOE SANGUE!


FUNDAÇÃO PRÓ-SANGUE

VOCÊ TAMBÉM PODE SALVAR VIDAS

0800 55 0300



CN-SIFPM										CONAM
 Prefeitura Municipal de Mairipora Receita Orcamentaria e Intra-Orcamentaria										
Balancete Analitico - 12 / 2021										
DATA 19/01/2022										Pagina 1
Receita	No.	Fonte	C.Apl	Especificacao	No Mes	No Ano (a)	Prevista (b)	Prevista Atualizada	Diferenca (b-a)	
1.0.0.0.00.0.0.0000				RECEITAS CORRENTES						
1.1.0.0.00.0.0.0000				IMPOSTOS, TAXAS E CONTRIBUICOES DE MELHORIA						
1.1.1.0.00.0.0.0000				IMPOSTOS						
1.1.1.3.00.0.0.0000				IMPOSTOS S/A RENDA E PROVENTOS DE QUALQ.NATUREZA						
1.1.1.3.03.0.0.0000				IMPOSTO S/A RENDA - RETIDO NA FONTE						
1.1.1.3.03.1.0.0000				IMPOSTO S/A RENDA - RETIDO NA FONTE - TRABALHO						
1.1.1.3.03.1.1.0000				IRRF - TRABALHO - PRINCIPAL						
1.1.1.3.03.1.1.0001	00003	01	1100000	retido nas fontes - trabalho	3.416.870,85	9.434.620,17	6.765.874,00	6.577.440,83	-2.668.746,17	
1.1.1.3.03.4.0.0000				IRRF - OUTROS RENDIMENTOS						
1.1.1.3.03.4.1.0000				IRRF - OUTROS RENDIMENTOS - PRINCIPAL						
1.1.1.3.03.4.1.0001	00004	01	1100000	retido nas fontes - outros rendimentos	88,90	88,90	5.000,00	2.915,70	4.911,10	
1.1.1.3.03.4.1.0002	00179	01	1100000	irrf pessoa juridica - dirf	13.016,96	179.361,81	176.713,00	180.180,40	-2.648,81	
1.1.1.3.03.4.1.0003	00181	01	1100000	irrf pessoa fisica - alugueis	24.504,46	270.758,84	356.734,00	324.312,75	85.975,16	
1.1.1.8.00.0.0.0000				IMPOSTOS ESPECIFICOS DE ESTADOS/DF MUNICIPIOS						
1.1.1.8.01.0.0.0000				IMPOSTOS S/O PATRIMONIO P/ESTADOS/DF/MUNICIPIOS						
1.1.1.8.01.1.0.0000				IMPOSTO S/PROPRIEDADE PREDIAL E TERRITORIAL URBANA						
1.1.1.8.01.1.1.0000				IPTU - PRINCIPAL						
1.1.1.8.01.1.1.0001	00250	01	1100000	imposto sobre a propriedade predial urbana	1.671.132,21	26.768.533,14	24.250.000,00	18.698.957,68	-2.518.533,14	
1.1.1.8.01.1.1.0002	00251	01	1100000	imposto sobre a propriedade territorial urbana	422.552,85	8.593.407,27	8.200.000,00	8.109.156,65	-393.407,27	
1.1.1.8.01.1.2.0000				IPTU - MULTAS/JUROS						
1.1.1.8.01.1.2.0001	00109	01	1100000	iptu - multas/juros	72.256,89	331.757,15	131.275,00	189.809,14	-200.482,15	
1.1.1.8.01.1.3.0000				IPTU - DIVIDA ATIVA						
1.1.1.8.01.1.3.0001	00122	01	1100000	iptu - divida ativa	1.494.373,92	7.907.933,08	5.812.077,00	5.967.608,82	-2.095.856,08	
1.1.1.8.01.1.4.0000				IPTU - DIVIDA ATIVA - MULTAS/JUROS						
1.1.1.8.01.1.4.0001	00113	01	1100000	iptu - divida ativa - multas/juros	221.065,40	2.490.473,43	1.464.263,00	2.034.226,87	-1.026.210,43	
1.1.1.8.01.1.9.0000				IPTU - DIVIDA ATIVA - ATUALIZACAO MONETARIA						
1.1.1.8.01.1.9.0001	00133	01	1100000	iptu - divida ativa - atualizacao monetaria	378.867,89	1.675.798,56	1.200.086,00	1.167.414,98	-475.712,56	
1.1.1.8.01.4.0.0000				IMP.S/TR.INTER VIVOS BENS IMOV.E DIR.REAIS S/IMOV.						
1.1.1.8.01.4.1.0000				ITBI - PRINCIPAL						
1.1.1.8.01.4.1.0001	00005	01	1100000	itbi - imposto s/ a transm intervivos bens imoveis	772.302,86	8.926.365,39	4.200.000,00	6.551.229,07	-4.726.365,39	

 Prefeitura Municipal de Mairipora Receita Orcamentaria e Intra-Orcamentaria										
Balancete Analitico - 12 / 2021										
DATA 19/01/2022										Pagina 2
Receita	No.	Fonte	C.Apl	Especificacao	No Mes	No Ano (a)	Prevista (b)	Prevista Atualizada	Diferenca (b-a)	
1.1.1.8.01.4.2.0000				ITBI - MULTAS/JUROS						
1.1.1.8.01.4.2.0001	00581	01	1100000	itbi - multas e juros	1.562,48	76.976,13	1.309,00	14.679,83	-75.667,13	
1.1.1.8.01.4.3.0000				ITBI - DIVIDA ATIVA						
1.1.1.8.01.4.3.0001	00573	01	1100000	itbi - divida ativa	0,00	0,00	1.000,00	582,35	1.000,00	
1.1.1.8.01.4.4.0000				ITBI - DIVIDA ATIVA - MULTAS/JUROS						
1.1.1.8.01.4.4.0001	00574	01	1100000	itbi - divida ativa - multas e juros	0,00	0,00	1.000,00	582,35	1.000,00	
1.1.1.8.01.4.9.0000				ITBI - DIVIDA ATIVA - ATUALIZACAO MONETARIA						
1.1.1.8.01.4.9.0001	00576	01	1100000	itbi - divida ativa - atualizacao monetaria	0,00	0,00	1.000,00	582,35	1.000,00	
1.1.1.8.02.0.0.0000				IMP.S/PRODUCAO,CIRCULACAO MERCADORIAS E SERVICOS						
1.1.1.8.02.3.0.0000				IMPOSTO S/SERVICOS DE QUALQUER NATUREZA						
1.1.1.8.02.3.1.0000				ISSQN - PRINCIPAL						
1.1.1.8.02.3.1.0001	00006	01	1100000	issqn - imposto s/ servicos de qualquer natureza	1.330.419,12	12.513.322,34	12.000.000,00	11.838.626,54	-513.322,34	
1.1.1.8.02.3.1.0002	00409	01	1100000	issqn - simples nacional	451.737,18	4.210.554,01	3.500.000,00	3.713.253,15	-710.554,01	



Prefeitura Municipal de Mairiporã

1.1.1.8.02.3.2.0000				ISSQN - MULTAS/JUROS						
1.1.1.8.02.3.2.0001	001111	01	1100000	issqn - multas/juros	5.625,65	44.950,22	31.245,00	39.536,80	-13.705,22	
1.1.1.8.02.3.2.0002	00410	01	1100000	issqn - simples nacional - multas/juros	17.323,49	121.228,60	62.359,00	87.757,65	-58.869,60	
1.1.1.8.02.3.3.0000				ISSQN - DIVIDA ATIVA						
1.1.1.8.02.3.3.0001	00124	01	1100000	issqn - divida ativa	30.591,09	290.232,93	1.787.792,00	1.148.997,72	1.497.559,07	
1.1.1.8.02.3.4.0000				ISSQN - DIVIDA ATIVA - MULTAS/JUROS						
1.1.1.8.02.3.4.0001	00115	01	1100000	issqn - divida ativa - multas e juros	8.854,51	124.479,04	73.412,00	92.829,98	-51.067,04	
1.1.1.8.02.3.9.0000				ISSQN - DIVIDA ATIVA - ATUALIZACAO MONETARIA						
1.1.1.8.02.3.9.0001	00135	01	1100000	issqn - divida ativa - atualizacao monetaria	8.711,59	68.991,37	63.539,00	57.511,75	-5.452,37	
				TOTAL IMPOSTOS	10.341.858,30	84.029.832,38	70.084.678,00	66.798.193,36	-13.945.154,38	
1.1.2.0.00.0.0.0000				TAXAS						
1.1.2.8.00.0.0.0000				TAXAS - ESPECIFICAS DE ESTADOS, DF, MUNICIPIOS						
1.1.2.8.01.0.0.0000				TAXAS DE INSPECAO, CONTROLE E FISCALIZACAO						
1.1.2.8.01.1.0.0000				TAXA DE FISCALIZACAO DE VIGILANCIA SANITARIA						
1.1.2.8.01.1.1.0000				TAXA DE FISCALIZ.VIGILANCIA SANITARIA - PRINCIPAL						
1.1.2.8.01.1.1.0001	00734	01	3200000	taxa de fiscal de vigilancia sanitaria - principal	6.254,35	72.881,34	49.009,00	59.233,05	-23.872,34	
1.1.2.8.01.1.2.0000				TX.FISCALIZ.VIGILANCIA SANITARIA - MULTAS E JUROS						
1.1.2.8.01.1.2.0001	00735	01	3200000	taxa de fiscal de vigilancia sanitaria - m/j	0,00	0,00	133,00	76,60	133,00	

Prefeitura Municipal de Mairiporã
Receita Orcamentaria e Intra-Orcamentaria


Balancete Analitico - 12 / 2021


DATA 19/01/2022

Pagina 3

Receita	No.	Fonte	C.Apl	Especificacao	No Mes	No Ano (a)	Prevista (b)	Prevista Atualizada	Diferenca (b-a)
1.1.2.8.01.1.3.0000				TX.FISCALIZ.VIGILANCIA SANITARIA - DIVIDA ATIVA					
1.1.2.8.01.1.3.0001	00736	01	3200000	taxa de fiscal de vigilancia sanitaria - divida at	0,00	0,00	100,00	57,35	100,00
1.1.2.8.01.1.4.0000				TX.FISC.VIGILANCIA SANITARIA-DIV.ATIVA-MULT/JUROS					
1.1.2.8.01.1.4.0001	00737	01	3200000	taxa de fiscal de vigilancia sanitaria - div m/j	0,00	0,00	100,00	57,35	100,00
1.1.2.8.01.1.9.0000				TX.FISC.VIGILANCIA SANIT.-DIV.ATIVA-AT.MONETARIA					
1.1.2.8.01.1.9.0001	00738	01	3200000	taxa de fisc vigilancia sanitaria - div atual mone	0,00	0,00	100,00	57,35	100,00
1.1.2.8.01.9.0.0000				TX.INSPECAO, CONTROLE E FISCALIZACAO - OUTRAS					
1.1.2.8.01.9.1.0000				TX.INSPECAO, CONTROLE E FISCALIZ. - OUTRAS - PRINCIPAL					
1.1.2.8.01.9.1.0001	00651	01	1100000	taxa de licenca para funcionamento de estabelecime	64.386,10	1.263.294,14	1.000.000,00	615.801,71	-263.294,14
1.1.2.8.01.9.1.0002	00652	01	1100000	taxa de publicidade comercial	21.862,67	174.837,91	54.276,00	32.299,97	-120.561,91
1.1.2.8.01.9.1.0003	00653	01	1100000	taxa de licenca para execucao de obras	43.676,31	571.149,76	277.988,00	389.253,08	-293.161,76
1.1.2.8.01.9.1.0004	00654	01	1100000	taxa de utilizacao de area de dominio publico	433,26	2.362,83	3.905,00	3.023,71	1.542,17
1.1.2.8.01.9.1.0005	00655	01	1100000	outras taxas pelo exercicio de poder de policia	18.211,22	224.366,84	300.000,00	270.196,88	75.633,16
1.1.2.8.01.9.1.0006	00935	01	1000128	taxa de licenciamento ambiental	1.868,52	12.538,04	3.118,00	5.257,01	-9.420,04
1.1.2.8.01.9.2.0000				TX.INSPECAO, CONTROLE E FISCALIZ. - OUTRAS - MULTAS/JUROS					
1.1.2.8.01.9.2.0001	00656	01	1100000	taxas de inspecao, contr e fiscaliz - multas/juros	5.051,16	12.267,56	361,00	347,96	-11.906,56
1.1.2.8.01.9.2.0002	00936	01	1000128	taxa de licenciamento ambiental - multas/juros	0,00	0,00	50,00	28,20	50,00
1.1.2.8.01.9.3.0000				TX.INSPECAO, CONTROLE E FISCALIZ. - OUTRAS - DIVIDA ATIVA					
1.1.2.8.01.9.3.0001	00657	01	1100000	taxa de licenca funcionamento - divida ativa	2.910,44	7.700,59	994,00	1.792,74	-6.706,59
1.1.2.8.01.9.3.0002	00658	01	1100000	taxa de publicidade - divida ativa	0,00	0,00	50,00	28,20	50,00
1.1.2.8.01.9.3.0003	00659	01	1100000	taxa de expediente - divida ativa	22.242,11	105.614,87	77.767,00	71.313,74	-27.847,87
1.1.2.8.01.9.3.0004	00660	01	1100000	outras taxas de inspecao, contr e fiscal - div ati	64.213,73	426.395,67	229.092,00	310.101,33	-197.303,67
1.1.2.8.01.9.3.0005	00937	01	1000128	taxa de licenciamento ambiental - divida ativa	0,00	0,00	50,00	28,20	50,00
1.1.2.8.01.9.4.0000				TX.INSPECAO, CONTROLE E FISCALIZ. - OUTRAS - D.ATIVA - M/J					
1.1.2.8.01.9.4.0001	00661	01	1100000	taxas de inspecao, controle e fiscal - div at m/j	28.194,56	307.615,61	232.974,00	279.085,10	-74.641,61
1.1.2.8.01.9.4.0002	00938	01	1000128	taxa de licenciamento ambiental - div ativa m/j	0,00	0,00	50,00	28,20	50,00
1.1.2.8.01.9.9.0000				TX.INSPECAO, CONTROLE E FISCALIZ. - OUTRAS - D.ATIVA - A/M					
1.1.2.8.01.9.9.0001	00662	01	1100000	taxa de licenca para funcionamento - div ativ atua	4,60	23,60	65.000,00	37.928,26	64.976,40
1.1.2.8.01.9.9.0002	00663	01	1100000	taxa de publicidade - divida ativa atualiz monet	0,00	0,00	2.000,00	1.165,70	2.000,00
1.1.2.8.01.9.9.0003	00664	01	1100000	taxa de expediente - div ativa atualiz monetaria	0,00	0,00	1.000,00	582,35	1.000,00
1.1.2.8.01.9.9.0004	00665	01	1100000	taxas de inspecao, controle e fiscal - div at atua	41.507,79	206.732,97	174.128,00	156.039,65	-32.604,97
1.1.2.8.01.9.9.0005	00939	01	1000128	taxa de licenciamento ambiental - div ativa atual	0,00	0,00	500,00	290,70	500,00
1.1.2.8.02.0.0.0000				TAXAS PELA PRESTACAO DE SERVICOS					
1.1.2.8.02.9.0.0000				TAXAS PELA PRESTACAO DE SERVICOS - OUTRAS					
1.1.2.8.02.9.1.0000				TAXAS PELA PRESTACAO DE SERVICOS-OUTRAS-PRINCIPAL					
1.1.2.8.02.9.1.0001	00833	01	1100000	taxa de limpeza publica	851.198,28	15.973.100,70	15.130.000,00	16.353.370,17	-843.100,70
1.1.2.8.02.9.1.0002	00834	01	1100000	outras taxas pela prestacao de servicos	0,00	0,00	420,00	14.642,32	420,00



CN-SIFPM										CONAM
 Prefeitura Municipal de Mairipora Receita Orcamentaria e Intra-Orcamentaria										
Balancete Analitico - 12 / 2021										
DATA 19/01/2022										Pagina 4
Receita	No.	Fonte	C.Apl	Especificacao	No Mes	No Ano (a)	Prevista (b)	Prevista Atualizada	Diferenca (b-a)	
1.1.2.8.02.9.2.0000				TAXAS PELA PRESTACAO SERVICOS-OUTRAS-MULTAS/JUROS						
1.1.2.8.02.9.2.0001	00835	01	1100000	taxa de limpeza publica - m/j	36.536,80	176.620,14	63.861,00	98.873,76	-112.759,14	
1.1.2.8.02.9.2.0002	01019	01	1100000	outras taxas pela prestacao de servicos - m/j	0,00	0,00	1.000,00	582,35	1.000,00	
1.1.2.8.02.9.3.0000				TAXAS PELA PRESTACAO SERVICOS-OUTRAS-DIVIDA ATIVA						
1.1.2.8.02.9.3.0001	00836	01	1100000	taxa de limpeza publica - divida ativa	462.631,67	2.899.827,72	1.304.938,00	1.812.161,60	-1.594.889,72	
1.1.2.8.02.9.3.0002	01020	01	1100000	outras tacas pela prestacao de servicos - div at	-1.386,48	89,36	1.000,00	582,35	910,64	
1.1.2.8.02.9.4.0000				TAXAS PRESTACAO SERVICOS-OUTRAS-D.ATIVA-MULT/JUROS						
1.1.2.8.02.9.4.0001	00837	01	1100000	taxa de limpeza publica - divida ativa m/j	30.615,08	560.252,97	253.169,00	442.875,61	-307.083,97	
1.1.2.8.02.9.4.0002	01021	01	1100000	outras taxas pela prestacao de servicos - da m/j	0,00	0,00	500,00	290,70	500,00	
1.1.2.8.02.9.9.0000				TAXAS PELA PRESTACAO SERVICOS-OUTRAS-D.ATIVA-ATUAL						
1.1.2.8.02.9.9.0001	00838	01	1100000	taxa de limpeza publica - divida ativa atual monet	43.400,53	270.590,40	163.824,00	192.267,34	-106.766,40	
1.1.2.8.02.9.9.0002	01022	01	1100000	outras taxas pela prestacao de servicos - da atual	0,00	0,00	500,00	290,70	500,00	
				TOTAL TAXAS	1.743.812,70	23.268.263,02	19.391.957,00	21.150.011,29	-3.876.306,02	
1.1.3.0.00.0.0.0000				CONTRIBUICAO DE MELHORIA						
1.1.3.8.00.0.0.0000				CONTRIBUICAO DE MELHORIA - ESPEC. EST., DF, MUNIC						
1.1.3.8.04.0.0.0000				CONTRIB.MELH.P/PAVIMENTACAO E OBRAS COMPLEMENTARES						
1.1.3.8.04.1.0.0000				CONTRIB.MELH.P/PAVIMENTACAO E OBRAS COMPLEMENTARES						
1.1.3.8.04.1.3.0000				CONTR.MEL.P/PAV.OBRAS COMPLEMENTARES-DIVIDA ATIVA						
1.1.3.8.04.1.3.0001	00577	01	1100000	contribuicao de melhorias - divida ativa	68,93	551,84	576,00	525,98	24,16	
1.1.3.8.04.1.4.0000				CONTR.MEL.P/PAV.OBRAS COMPLEMENTARES-DIV.ATIVA-M/J						
1.1.3.8.04.1.4.0001	00578	01	1100000	contribuicao de melhorias - divida ativa mult/juro	280,84	2.200,81	746,00	1.198,07	-1.454,81	
1.1.3.8.04.1.9.0000				CONTR.MEL.P/PAV.OBRAS COMPLEMENTARES-DIV.ATIVA-A/M						
1.1.3.8.04.1.9.0001	00579	01	1100000	contribuicao de melhorias - div ativa - atualiz mo	87,14	688,85	591,00	589,79	-97,85	
				TOTAL CONTRIBUICAO DE MELHORIA	436,91	3.441,50	1.913,00	2.313,84	-1.528,50	
				TOTAL IMPOSTOS, TAXAS E CONTRIBUICOES DE MELHORIA	12.086.107,91	107.301.536,90	89.478.548,00	87.950.518,49	-17.822.988,90	
1.2.0.0.00.0.0.0000				CONTRIBUICOES						
1.2.4.0.00.0.0.0000				CONTRIB.P/CUSTEIO DO SERVICO DE ILUMINACAO PUBLICA						
1.2.4.0.00.1.0.0000				CONTRIB.P/CUSTEIO DO SERVICO DE ILUMINACAO PUBLICA						
1.2.4.0.00.1.1.0000				CONTRIB.P/CUSTEIO DO SERV.ILUMIN.PUBLICA-PRINCIPAL						
1.2.4.0.00.1.1.0001	00020	01	1000080	contrib para o custeio do servico de ilumin public	440.623,70	5.371.984,29	4.928.630,00	5.160.273,75	-443.354,29	

 Prefeitura Municipal de Mairipora Receita Orcamentaria e Intra-Orcamentaria										
Balancete Analitico - 12 / 2021										
DATA 19/01/2022										Pagina 5
Receita	No.	Fonte	C.Apl	Especificacao	No Mes	No Ano (a)	Prevista (b)	Prevista Atualizada	Diferenca (b-a)	
				TOTAL CONTRIB.P/CUSTEIO DO SERVICO DE ILUMINACAO PUBLICA	440.623,70	5.371.984,29	4.928.630,00	5.160.273,75	-443.354,29	
				TOTAL CONTRIBUICOES	440.623,70	5.371.984,29	4.928.630,00	5.160.273,75	-443.354,29	
1.3.0.0.00.0.0.0000				RECEITA PATRIMONIAL						
1.3.2.0.00.0.0.0000				VALORES MOBILIARIOS						
1.3.2.1.00.0.0.0000				JUROS E CORRECOES MONETARIAS						
1.3.2.1.00.1.0.0000				REMUNERACAO DE DEPOSITOS BANCARIOS						
1.3.2.1.00.1.1.0000				REMUNERACAO DE DEPOSITOS BANCARIOS - PRINCIPAL						
1.3.2.1.00.1.1.0001	00879	01	1400000	remun depositos bancarios - cfem rec minerai	1.560,07	4.100,74	1.763,00	1.554,42	-2.337,74	
1.3.2.1.00.1.1.0002	00336	01	1400000	remun depositos bancarios - fep fundo esp petroleo	14.390,12	50.095,17	11.238,00	16.271,98	-38.857,17	
1.3.2.1.00.1.1.0003	01072	02	1000138	remun depositos bancarios - convenio sdr 29011800	0,00	0,59	0,00	0,59	-0,59	
1.3.2.1.00.1.1.0004	00024	02	2630000	remun depositos bancarios - fundeb	33.603,44	265.402,88	23.410,00	75.292,82	-241.992,88	
1.3.2.1.00.1.1.0005	00671	03	5000033	remun depositos bancarios - fumdicad	90,25	317,13	31,00	106,39	-286,13	
1.3.2.1.00.1.1.0006	00881	03	1000101	remun depositos bancarios - fecap	602,91	2.417,36	208,00	831,73	-2.209,36	



Prefeitura Municipal de Mairiporã

1.3.2.1.00.1.1.0007	00901	05	2850000	remun depositos bancarios - pnae	5.695,47	22.018,11	1.014,00	6.654,59	-21.004,11
1.3.2.1.00.1.1.0008	00493	01	5100000	remun depositos bancarios - fmas	1.320,33	6.349,59	292,00	2.402,80	-6.057,59
1.3.2.1.00.1.1.0009	00694	05	3000000	remun depositos bancarios - fns investimento	2.880,62	14.397,89	17.070,00	16.596,18	2.672,11
1.3.2.1.00.1.1.0010	00494	01	1000077	remun depositos bancarios - deposito judicial	69,71	299,24	58.442,00	34.163,56	58.142,76
1.3.2.1.00.1.1.0011	00495	01	2000000	remun depositos bancarios - mde	36.299,50	154.216,46	3.202,00	37.729,38	-151.014,46
1.3.2.1.00.1.1.0012	01073	02	3030002	remun depositos bancarios - convenio ses 138/2019	312,34	1.315,51	0,00	303,42	-1.315,51
1.3.2.1.00.1.1.0013	01074	02	3010085	remun depositos bancarios - ses - convenio 236/17	1.189,05	6.751,08	0,00	1.783,70	-6.751,08
1.3.2.1.00.1.1.0014	01075	02	3010001	remun depositos bancarios -fundes - apoio financei	0,00	7.550,48	0,00	3.046,51	-7.550,48
1.3.2.1.00.1.1.0015	01076	02	1000115	remun depositos bancarios - conv 120104719310/18 -	944,54	3.978,24	0,00	917,61	-3.978,24
1.3.2.1.00.1.1.0016	01077	02	1000075	remun depositos bancarios - casa civil conv.07/16	0,00	270,36	0,00	153,34	-270,36
1.3.2.1.00.1.1.0017	01078	02	1000069	remun depositos bancarios - sec.est.esp - 86/2015	2,65	11,18	0,00	2,57	-11,18
1.3.2.1.00.1.1.0018	01079	02	1000040	remun depositos bancarios -secr.planej.conv1640/1	54,19	228,25	0,00	52,64	-228,25
1.3.2.1.00.1.1.0019	00750	05	2880000	remun depositos bancarios - pnate	897,28	4.394,09	1.177,00	2.302,71	-3.217,09
1.3.2.1.00.1.1.0020	01080	01	1200000	remun depositos bancarios - alienacao de bens	110,99	214,07	0,00	31,74	-214,07
1.3.2.1.00.1.1.0021	01081	02	1000002	remun depositos bancarios - fumefi - lc 144/76	14,01	49,24	0,00	14,02	-49,24
1.3.2.1.00.1.1.0022	01082	07	1000121	remun depositos bancarios - finisa - infraestrutur	7,93	20,22	0,00	4,89	-20,22
1.3.2.1.00.1.1.0023	01083	05	8000136	remun depositos bancarios - mdr 897191/2019	0,00	230,73	0,00	181,90	-230,73
1.3.2.1.00.1.1.0024	01084	05	3000052	remun depositos bancarios - fns progr. requalific	62,48	219,53	0,00	62,50	-219,53
1.3.2.1.00.1.1.0025	00509	02	5000029	remun depositos bancarios - pse alta complexidade	668,91	3.216,66	160,00	877,47	-3.056,66
1.3.2.1.00.1.1.0026	01085	05	3000069	remun depositos bancarios - fns - estrut. rede se	1.317,96	4.631,23	0,00	1.318,66	-4.631,23
1.3.2.1.00.1.1.0027	00758	05	5000010	remun depositos bancarios - igdbf	550,91	2.435,39	1.096,00	1.187,50	-1.339,39
1.3.2.1.00.1.1.0028	01086	05	3000083	remun depositos bancarios - prop 11169453000115009	609,58	2.142,01	0,00	609,90	-2.142,01
1.3.2.1.00.1.1.0029	00760	05	5000031	remun depositos bancarios - fnas prot soc basica	288,94	3.250,87	2.659,00	2.778,21	-591,87
1.3.2.1.00.1.1.0030	00761	05	5000039	remun depositos bancarios - fnas prot soc especial	2.437,94	10.449,01	1.942,00	3.640,31	-8.507,01
1.3.2.1.00.1.1.0031	00911	01	1400000	remun depositos bancarios - rpm royalties petroleo	779,79	2.450,80	2.138,00	1.636,60	-312,80
1.3.2.1.00.1.1.0032	01087	05	1000079	remun dep bancarios - min. cid-rep 1014554-67/2014	18.269,47	21.113,23	0,00	1.021,21	-21.113,23
1.3.2.1.00.1.1.0033	01088	05	1000084	remun depositos bancarios - rep. 821260/2015	968,87	2.995,29	0,00	1.116,35	-2.995,29
1.3.2.1.00.1.1.0034	00917	02	1000071	remun depositos bancarios - sabesp-proc 162/14	866,32	3.666,98	8.581,00	5.845,40	4.914,02
1.3.2.1.00.1.1.0035	01089	05	1000123	remun depositos bancarios - mdr 865765/2018	0,00	879,18	0,00	370,56	-879,18

Prefeitura Municipal de Mairipora
Receita Orcamentaria e Intra-Orcamentaria

Balancete Analitico - 12 / 2021


DATA 19/01/2022

Pagina 6

Receita	No.	Fonte	C.Apl	Especificacao	No Mes	No Ano (a)	Prevista (b)	Prevista Atualizada	Diferenca (b-a)
1.3.2.1.00.1.1.0036	00693	05	2820000	remun depositos bancarios - salario educacao	19.350,84	74.111,55	66.206,00	59.672,69	-7.905,55
1.3.2.1.00.1.1.0037	01090	05	1000124	remun depositos bancarios - mdr 865789/2018	0,00	9,83	0,00	9,79	-9,83
1.3.2.1.00.1.1.0038	01091	05	2000012	remun depositos bancarios - apoio a creches - bras	32,32	136,13	0,00	31,40	-136,13
1.3.2.1.00.1.1.0039	01092	05	2000017	remun depositos bancarios - apoio fin mp 815/2017	0,00	0,05	0,00	0,05	-0,05
1.3.2.1.00.1.1.0040	01093	05	3000078	remun depositos bancarios - estrut. un. at. espec.	1.559,68	10.093,49	0,00	3.069,86	-10.093,49
1.3.2.1.00.1.1.0041	01094	05	5000008	remun depositos bancarios - estrut. un. at. espec.	48,96	210,94	0,00	49,64	-210,94
1.3.2.1.00.1.1.0042	00692	02	2000009	remun depositos bancarios - conv transporte alunos	13.399,40	40.514,28	2.302,00	5.959,44	-38.212,28
1.3.2.1.00.1.1.0043	01095	05	5000001	remun depositos bancarios - incr temp da pse p/ cu	1,36	5,73	0,00	1,33	-5,73
1.3.2.1.00.1.1.0044	01096	05	5000002	remun depositos bancarios - estr rede socioassist	0,00	5,66	0,00	3,27	-5,66
1.3.2.1.00.1.1.0045	01097	05	5000023	remun depositos bancarios - igdsuas	158,55	760,84	0,00	188,63	-760,84
1.3.2.1.00.1.1.0046	01098	05	5000024	remun depositos bancarios - fnas - acessuastrab	1,43	6,01	0,00	1,39	-6,01
1.3.2.1.00.1.1.0047	00932	01	3200000	remun depositos bancarios - vigilancia sanitaria	840,29	3.200,53	134,00	740,53	-3.066,53
1.3.2.1.00.1.1.0048	01099	05	1000123	mdr 865765/2018 - op 1053319-63	45,07	194,95	0,00	48,92	-194,95
1.3.2.1.00.1.1.0049	00666	01	3100000	remun depositos bancarios - fundo mun de saude	11.139,92	41.065,28	855,00	10.816,96	-40.210,28
1.3.2.1.00.1.1.0050	01100	05	3120030	remun depositos bancarios - acoes covid suas p/ali	316,25	1.820,21	0,00	506,88	-1.820,21
1.3.2.1.00.1.1.0051	01101	05	3120031	remun depositos bancarios - acoes covid suas acolh	297,93	1.670,54	0,00	451,34	-1.670,54
1.3.2.1.00.1.1.0052	01102	02	1000142	remun depositos bancarios - convenio 30/2020 - cen	1.446,63	6.266,43	0,00	1.479,51	-6.266,43
1.3.2.1.00.1.1.0053	01103	01	1000128	remun depositos bancarios - fundo mun do meio ambi	35,01	160,25	0,00	39,86	-160,25
1.3.2.1.00.1.1.0054	01104	02	3120035	remun depositos bancarios - convenio custeio covid	0,61	3.020,40	0,00	1.183,45	-3.020,40
1.3.2.1.00.1.1.0055	01105	02	1000088	remun depositos bancarios - fehidro - conv 98/17	1,97	8,30	0,00	1,92	-8,30
1.3.2.1.00.1.1.0056	01106	02	3120035	convenio custeio covid-19 n. 1456/202	0,65	3.759,95	0,00	1.905,80	-3.759,95
1.3.2.1.00.1.1.0057	01110	05	1000125	remun depositos bancarios - mdr 865762/18	0,00	69,61	0,00	75,57	-69,61
1.3.2.1.00.1.1.0058	01111	02	1000134	remun depositos bancarios - convenio sdr 512/2019	0,05	0,24	0,00	6,07	-0,24
1.3.2.1.00.1.1.0059	01117	02	1000140	remun depositos bancarios - dade - conv. 161/2019	0,12	1.232,27	0,00	601,26	-1.232,27
1.3.2.1.00.1.1.0060	01144	02	1000144	secr. des. regional - convenio 100196/2020	0,00	741,64	0,00	734,89	-741,64
1.3.2.1.00.1.1.0061	01145	02	1000146	secr. des. regional - convenio 100198/2020	0,00	369,30	0,00	367,45	-369,30
1.3.2.1.00.1.1.0062	01147	02	1000157	secr. desenvolvimento regional - conv. 100039/2021	4,43	760,91	0,00	28,49	-760,91
1.3.2.1.00.1.1.0063	01157	05	1000120	mdr 872051/2018 - op 1059694-61	0,00	35,20	0,00	35,20	-35,20
1.3.2.1.00.1.1.0064	01163	05	8000001	mdr 899622/2020	2.329,06	2.329,06	0,00	50,00	-2.329,06
1.3.2.1.00.1.1.0065	01169	05	8000003	mdr 890531/2019	11.639,61	11.639,61	0,00	2.498,31	-11.639,61
1.3.2.1.00.1.1.0066	01170	05	8000002	mdr 888071/2019	2.909,90	2.909,90	0,00	624,58	-2.909,90
1.3.2.1.00.1.1.0067	01172	02	1000155	secr. desenvolvimento regional - conv. 100171/2021	164,41	164,41	0,00	164,41	-164,41
1.3.2.1.00.1.1.0069	00387	02	5000027	remun depositos bancarios - protecao social basica	235,13	648,54	268,00	322,45	-380,54
1.3.2.1.00.1.1.0070	00388	02	5000028	remun depositos bancarios - prot soc esp media com	175,47	656,53	179,00	231,35	-477,53
1.3.2.1.00.1.1.0071	00992	01	4000000	remun depositos bancarios - transito	11.828,32	31.505,04	6.595,00	8.267,17	-24.910,04
1.3.2.1.00.1.1.0072	01121	02	1000137	remun depositos bancarios - secr. des. reg -513/19	0,05	0,21	0,00	0,65	-0,21
1.3.2.1.00.1.1.0073	01122	02	1000133	remun depositos bancarios - secr. des. reg -415/19	0,06	0,26	0,00	0,66	-0,26
1.3.2.1.00.1.1.0074	01142	05	1000120	mdr 897191/2019 - op 1069954-04	0,00	0,01	0,00	0,01	-0,01
1.3.2.1.00.1.1.0075	01143	05	8000000	emendas 202190890002 e 202141260003	6.826,94	18.590,51	0,00	4.810,92	-18.590,51
1.3.2.1.00.1.1.0083	00839	05	3000000	remun depositos bancarios - custeio sus	44.289,86	201.459,47	73.101,00	97.454,67	-128.358,47
1.3.2.1.00.1.1.0097	00607	02	1300000	remun depositos bancarios - cide	2.580,65	10.571,30	2.474,00	3.780,99	-8.097,30
1.3.2.1.00.1.1.0101	00669	03	5000034	remun depositos bancarios - fssm	4,77	21,99	6,00	10,97	-15,99
1.3.2.1.00.1.1.0102	00056	01	1100000	remun depositos bancarios - recursos nao vinculado	302.812,70	1.588.668,39	1.000.000,00	1.070.592,54	-588.668,39
1.3.2.1.00.1.1.0103	00635	02	3000000	remun depositos bancarios - secr estado saude	8.290,51	42.075,18	8.887,00	15.107,14	-33.188,18
1.3.2.1.00.1.1.1050	00428	01	1000080	remun depositos bancarios - cip iluminacao publica	4.508,60	42.752,56	72.593,00	61.234,88	29.840,44



CN-SIFPM										CONAM
 Prefeitura Municipal de Mairipora Receita Orcamentaria e Intra-Orcamentaria										
Balancete Analitico - 12 / 2021										
DATA 19/01/2022										Pagina 7
Receita	No.	Fonte	C.Apl	Especificacao	No Mes	No Ano (a)	Prevista (b)	Prevista Atualizada	Diferenca (b-a)	
				TOTAL VALORES MOBILIARIOS	574.144,08	2.746.302,28	1.368.023,00	1.574.027,45	-1.378.279,28	
1.3.3.0.00.0.0.0000				DELEG.SERV.PUBL.MEDIANTE CONC.,PERM.,AUTOR.LICENCA						
1.3.3.9.00.0.0.0000				DEMAIS DELEGACOES DE SERVICOS PUBLICOS						
1.3.3.9.99.0.0.0000				OUTRAS DELEGACOES DE SERVICOS PUBLICOS						
1.3.3.9.99.1.0.0000				OUTRAS DELEGACOES DE SERVICOS PUBLICOS						
1.3.3.9.99.1.1.0000				OUTRAS DELEGACOES DE SERVICOS PUBLICOS - PRINCIPAL						
1.3.3.9.99.1.1.0001	00059	01	1100000	outras receitas de concessoes e permissoes servico	657,60	2.363,56	48.972,00	28.566,00	46.608,44	
				TOTAL DELEG.SERV.PUBL.MEDIANTE CONC.,PERM.,AUTOR.LICENCA	657,60	2.363,56	48.972,00	28.566,00	46.608,44	
				TOTAL RECEITA PATRIMONIAL	574.801,68	2.748.665,84	1.416.995,00	1.602.593,45	-1.331.670,84	
1.6.0.0.00.0.0.0000				RECEITA DE SERVICOS						
1.6.2.0.00.0.0.0000				SERVS.E ATIVIDADES REF.A NAVEGACAO E AO TRANSPORTE						
1.6.2.0.02.0.0.0000				SERVICOS DE TRANSPORTE						
1.6.2.0.02.1.0.0000				SERVICOS DE TRANSPORTE						
1.6.2.0.02.1.1.0000				SERVICOS DE TRANSPORTE - PRINCIPAL						
1.6.2.0.02.1.1.0001	01132	01	1100000	servicos de transporte - principal	0,00	0,00	0,00	2.392.320,00	0,00	
				TOTAL SERVS.E ATIVIDADES REF.A NAVEGACAO E AO TRANSPORTE	0,00	0,00	0,00	2.392.320,00	0,00	
1.6.9.0.00.0.0.0000				OUTROS SERVICOS						
1.6.9.0.99.0.0.0000				OUTROS SERVICOS						
1.6.9.0.99.1.0.0000				OUTROS SERVICOS						
1.6.9.0.99.1.1.0000				OUTROS SERVICOS - PRINCIPAL						
1.6.9.0.99.1.1.0001	00062	01	1100000	servicos de cemiterio	2.961,09	44.849,42	31.964,00	40.122,28	-12.885,42	
1.6.9.0.99.1.2.0000				OUTROS SERVICOS - MULTAS E JUROS						
1.6.9.0.99.1.2.0001	01043	01	1100000	outros servicos - multas e juros	0,64	16,78	0,00	3,20	-16,78	
				TOTAL OUTROS SERVICOS	2.961,73	44.866,20	31.964,00	40.125,48	-12.902,20	
				TOTAL RECEITA DE SERVICOS	2.961,73	44.866,20	31.964,00	2.432.445,48	-12.902,20	
1.7.0.0.00.0.0.0000				TRANSFERENCIAS CORRENTES						
1.7.1.0.00.0.0.0000				TRANSFERENCIAS DA UNIAO E DE SUAS ENTIDADES						

 Prefeitura Municipal de Mairipora Receita Orcamentaria e Intra-Orcamentaria										
Balancete Analitico - 12 / 2021										
DATA 19/01/2022										Pagina 8
Receita	No.	Fonte	C.Apl	Especificacao	No Mes	No Ano (a)	Prevista (b)	Prevista Atualizada	Diferenca (b-a)	
1.7.1.8.00.0.0.0000				TRANSFERENCIAS DA UNIAO - ESPECIFICA E/M						
1.7.1.8.01.0.0.0000				PARTICIPACAO NA RECEITA DA UNIAO						
1.7.1.8.01.2.0.0000				COTA-PARTE DO FPM - COTA MENSAL						
1.7.1.8.01.2.1.0000				COTA-PARTE DO FPM - COTA MENSAL - PRINCIPAL						
1.7.1.8.01.2.1.0001	00063	01	1100000	cota-parte fpm - mensal	5.745.883,21	56.924.037,52	41.000.000,00	47.850.706,21	-15.924.037,52	
1.7.1.8.01.3.0.0000				COTA-PARTE DO FPM - 1% COTA MES DE DEZEMBRO						
1.7.1.8.01.3.1.0000				COTA-PARTE DO FPM - 1% COTA MES DEZEMBRO-PRINCIPAL						
1.7.1.8.01.3.1.0001	00254	01	1100000	cota-parte fpm - 1% dezembro	2.495.050,06	2.495.050,06	1.876.792,00	1.023.704,20	-618.258,06	
1.7.1.8.01.4.0.0000				COTA-PARTE DO FPM - 1% COTA MES DE JULHO						
1.7.1.8.01.4.1.0000				COTA-PARTE DO FPM - 1% COTA MES DE JULHO-PRINCIPAL						
1.7.1.8.01.4.1.0001	00255	01	1100000	cota-parte fpm - 1% julho	0,00	2.203.996,36	1.807.866,00	3.190.104,56	-396.130,36	



Prefeitura Municipal de Mairiporã

1.7.1.8.01.5.0.0000				COTA-PARTE DO ITR					
1.7.1.8.01.5.1.0000				COTA-PARTE DO ITR - PRINCIPAL					
1.7.1.8.01.5.1.0001	00064	01	1100000	cota-parte do itr - principal	7.709,07	126.298,94	61.380,00	42.122,23	-64.918,94
1.7.1.8.02.0.0.0000				TRANSF.COMPENS.FINANC.P/EXPL.DE RECURSOS NATURAIS					
1.7.1.8.02.2.0.0000				COTA-PARTE DA COMPENS.FINANC.REC.MINERAIS-CFEM					
1.7.1.8.02.2.1.0000				COTA-PARTE DA COMP.FINANC.REC.MINERAIS-CFEM-PRINC.					
1.7.1.8.02.2.1.0001	00065	01	1400000	cota-parte da cfem - comp fin rec minerais	21.666,73	248.337,25	123.102,00	137.557,21	-125.235,25
1.7.1.8.02.3.0.0000				C/P.ROYALTIES-COM.FIN.P/PROD.PETROLEO-LEI 7990/89					
1.7.1.8.02.3.1.0000				C/P.ROYALTIES-COM.FIN.P/PROD.PETROL.LEI 7990/89-PR					
1.7.1.8.02.3.1.0001	00404	01	1400000	cota-parte royalties - comp.fin.p/prod.petr7990/89	436.428,36	2.133.177,59	995.188,00	1.421.004,87	-1.137.989,59
1.7.1.8.02.4.0.0000				C/P.ROYALTIES EXC.PROD.PETR-L.9478/97,AR.49,I E II					
1.7.1.8.02.4.1.0000				C/P.ROYALT.EXC.PROD.PETR-L.9478/97,AR.49,I E II-PR					
1.7.1.8.02.4.1.0001	00483	01	1400000	cota-parte royalties cota municipal lei 9478/97	-187.746,04	129.763,91	65.972,00	89.513,60	-63.791,91
1.7.1.8.02.6.0.0000				COTA-PARTE DO FUNDO ESPECIAL DO PETROLEO - FEP					
1.7.1.8.02.6.1.0000				COTA-PARTE FDO.ESPECIAL DO PETROLEO-FEP-PRINCIPAL					
1.7.1.8.02.6.1.0001	00066	01	1400000	cota-parte do fundo especial do petroleo - fep	123.572,29	1.100.371,47	518.813,00	723.374,84	-581.558,47
1.7.1.8.03.0.0.0000				TRANSF.REC.SUS-BL.MANUTENCAO ACOES E SER.PUB.SAUDE					
1.7.1.8.03.1.0.0000				TRANSF.DE RECURSOS DO SUS - ATENCAO PRIMARIA					

Prefeitura Municipal de Mairiporã
Receita Orcamentaria e Intra-Orcamentaria


Balancete Analitico - 12 / 2021


DATA 19/01/2022

Pagina 9

Receita	No.	Fonte	C.Apl	Especificacao	No Mes	No Ano (a)	Prevista (b)	Prevista Atualizada	Diferenca (b-a)
1.7.1.8.03.1.1.0000				TRANSF. RECURSOS DO SUS-ATENCAO PRIMARIA-PRINCIPAL					
1.7.1.8.03.1.1.0001	01059	05	3010012	fns - incr. temp. ao custeio serv de atenc basica	0,00	4.400.000,00	0,00	3.800.000,00	-4.400.000,00
1.7.1.8.03.1.1.0002	00673	05	3010008	fns - agente comunitario de saude	232.500,00	1.484.950,00	1.315.077,00	1.335.519,30	-169.873,00
1.7.1.8.03.1.1.0003	01060	05	3010007	fns - incentivo financeiro da aps - per capita de	0,00	0,01	0,00	298.032,55	-0,01
1.7.1.8.03.1.1.0004	01062	05	3010015	fns - incentivo financeiro da aps - desempenho	49.182,25	601.125,84	0,00	636.147,38	-601.125,84
1.7.1.8.03.1.1.0005	00882	05	3010004	fns - progr inform unid basicas de saude	17.000,00	190.400,00	183.600,00	186.072,75	-6.800,00
1.7.1.8.03.1.1.0006	01137	05	3010014	fns - implem de politicas para a rede cegonha	0,00	1.533,06	0,00	1.533,06	-1.533,06
1.7.1.8.03.1.1.0007	00928	05	3010006	fns - incent financ da aps - capacitacao ponderada	326.976,88	3.817.636,89	2.892.465,00	3.301.832,73	-925.171,89
1.7.1.8.03.1.1.0008	01171	05	3010019	implem.politicas.atencao saude do adolesc. e jovem	4.010,98	4.010,98	0,00	4.010,98	-4.010,98
1.7.1.8.03.1.1.0009	00930	05	3010009	fns - incentivo para acoes estrategicas	19.429,50	240.382,90	245.673,00	249.220,80	5.290,10
1.7.1.8.03.2.0.0000				TRANSF.RECURSOS DO SUS - ATENCAO ESPECIALIZADA					
1.7.1.8.03.2.1.0000				TRANSF.REC.SUS - ATENCAO ESPECIALIZADA - PRINCIPAL					
1.7.1.8.03.2.1.0001	00676	05	3020003	fns - atencao a saude da popul p/ proced no mac	619.941,30	7.776.773,44	7.869.243,00	7.851.605,39	92.469,56
1.7.1.8.03.2.1.0002	01061	05	3020009	fns - incr temporario mac - emenda de comissao	0,00	500.000,00	0,00	3.500.000,00	-500.000,00
1.7.1.8.03.2.1.0003	01156	05	3020012	proposta 36000.3670792/02-100	0,00	1.600.000,00	0,00	1.600.000,00	-1.600.000,00
1.7.1.8.03.3.0.0000				TRANSF.RECURSOS DO SUS-VIGILANCIA EM SAUDE					
1.7.1.8.03.3.1.0000				TRANSF.REC.DO SUS-VIGILANCIA EM SAUDE-PRINCIPAL					
1.7.1.8.03.3.1.0001	01112	05	3030009	fns - execucao de acoes de vigilancia sanitaria	5.096,85	61.162,20	0,00	40.774,80	-61.162,20
1.7.1.8.03.3.1.0002	00679	05	3030001	fns - assist fin compl p agentes de combate endemi	24.800,00	181.400,00	168.165,00	172.490,00	-13.235,00
1.7.1.8.03.3.1.0003	00789	05	3030019	inc. acoes de vig prev e cont das dst/aids e hepat	6.682,99	80.195,88	80.998,00	80.678,69	802,12
1.7.1.8.03.3.1.0004	00896	05	3030019	fns - vigilancia em saude - despesas diversas	0,00	283.434,88	243.324,00	259.660,49	-40.110,88
1.7.1.8.03.4.0.0000				TRANSF.RECURSOS DO SUS-ASSIST.FARMACEUTICA					
1.7.1.8.03.4.1.0000				TRANSF.REC.DO SUS-ASSIST.FARMACEUTICA-PRINCIPAL					
1.7.1.8.03.4.1.0001	00680	05	3040007	fns - programa de assistencia farmaceutica basica	32.140,76	385.689,12	389.547,00	387.815,66	3.857,88
1.7.1.8.03.4.1.0002	01120	05	3040003	fns - org serv de assistencia farmaceutica no sus	0,00	6.000,00	0,00	6.000,00	-6.000,00
1.7.1.8.03.5.0.0000				TRANSF.RECURSOS DO SUS-GESTAO DO SUS					
1.7.1.8.03.5.1.0000				TRANSF.RECURSOS DO SUS-GESTAO DO SUS-PRINCIPAL					
1.7.1.8.03.5.1.0001	01133	05	3050001	fns - impl. da seguranca alimentar e nutr. na saud	0,00	16.000,00	0,00	16.000,00	-16.000,00
1.7.1.8.03.9.0.0000				TRANSF.RECURSOS DO SUS-OUT.PROG.FINANC.FDO A FDO					
1.7.1.8.03.9.1.0000				TRANSF.REC.DO SUS-OUT.PROG.FINANC.FDO A FDO-PRINC					
1.7.1.8.03.9.1.0001	01123	05	3120039	enfrentamento da emerg de saude - nacional (corona	0,00	416.047,31	0,00	416.047,31	-416.047,31
1.7.1.8.03.9.1.0002	01149	05	3120050	portaria gm/ms n. 2237 de 2/9/2021	58.500,00	757.500,00	0,00	574.500,00	-757.500,00
1.7.1.8.03.9.1.0003	01160	05	3120055	proposta 19000394634202100 - emenda 25170005	0,00	150.000,00	0,00	150.000,00	-150.000,00
1.7.1.8.05.0.0.0000				TRANSFERENCIAS DE RECURSOS DO FNDE					
1.7.1.8.05.1.0.0000				TRANSFERENCIAS DO SALARIO-EDUCACAO					
1.7.1.8.05.1.1.0000				TRANSFERENCIAS DO SALARIO-EDUCACAO - PRINCIPAL					



CN-SIFPM										CONAM
 Prefeitura Municipal de Mairipora Receita Orcamentaria e Intra-Orcamentaria										
Balancete Analitico - 12 / 2021										
DATA 19/01/2022										Pagina 10
Receita	No.	Fonte	C.Apl	Especificacao	No Mes	No Ano (a)	Prevista (b)	Prevista Atualizada	Diferenca (b-a)	
1.7.1.8.05.1.1.0001	00085	05	2820000	transferencias do salario-educacao	660.402,33	6.922.172,00	5.400.000,00	6.075.192,18	-1.522.172,00	
1.7.1.8.05.3.0.0000				TRANSFERENCIAS DIRETAS DO FNDE REFERENTES AO PNAE						
1.7.1.8.05.3.1.0000				TRANSF.DIRETAS DO FNDE REFERENTES AO PNAE - PRINC.						
1.7.1.8.05.3.1.0001	00087	05	2840000	pnae - pre escola	20.288,40	223.172,40	210.592,00	236.598,25	-12.580,40	
1.7.1.8.05.3.1.0002	00088	05	2850000	pnae - ensino fundamental	41.238,80	453.626,80	410.058,00	471.100,30	-43.568,80	
1.7.1.8.05.3.1.0003	01023	05	2830000	pnae - creche	28.761,60	316.377,60	261.746,00	315.339,60	-54.631,60	
1.7.1.8.05.3.1.0004	00090	05	2430000	pnae - educacao de jovens e adultos - eja	307,20	3.379,20	3.428,00	3.712,50	48,80	
1.7.1.8.05.3.1.0005	01024	05	2420000	pnae - educacao especial	752,60	8.278,60	6.544,00	8.084,55	-1.734,60	
1.7.1.8.05.4.0.0000				TRANSFERENCIAS DIRETAS DO FNDE REFERENTES AO PNATE						
1.7.1.8.05.4.1.0000				TRANS.DIRETAS DO FNDE REFERENTES AO PNATE - PRINC.						
1.7.1.8.05.4.1.0001	00486	05	2870000	pnate - educacao infantil	0,00	0,00	40.930,00	22.324,95	40.930,00	
1.7.1.8.05.4.1.0002	00487	05	2320000	pnate - ensino medio	0,00	0,00	87.079,00	47.497,10	87.079,00	
1.7.1.8.05.4.1.0003	00488	05	2880000	pnate - ensino fundamental	196.836,58	563.168,97	418.222,00	442.719,00	-144.946,97	
1.7.1.8.12.0.0.0000				TRANSFERENCIAS DE RECURSOS DO FNAS						
1.7.1.8.12.1.0.0000				TRANSFERENCIAS DE RECURSOS DO FNAS						
1.7.1.8.12.1.1.0000				TRANSFERENCIAS DE RECURSOS DO FNAS - PRINCIPAL						
1.7.1.8.12.1.1.0001	00681	05	5000039	fnas - piso de alta complexidade i	1.685,63	17.131,64	40.800,00	27.831,84	23.668,36	
1.7.1.8.12.1.1.0002	00682	05	5000039	fnas - piso de transicao de media complexidade	2.677,17	27.209,05	64.800,00	44.203,88	37.590,95	
1.7.1.8.12.1.1.0004	00684	05	5000010	fnas - igdbf programa bolsa familia	12.730,13	143.679,40	132.430,00	139.521,83	-11.249,40	
1.7.1.8.12.1.1.0005	00685	05	5000031	fnas - piso basico fixo	16.187,59	129.352,48	288.000,00	195.023,41	158.647,52	
1.7.1.8.12.1.1.0006	00686	05	5000031	fnas - scfv - serv convivencia fortal vinculos	18.157,12	103.462,80	159.917,00	120.339,84	56.454,20	
1.7.1.8.12.1.1.0007	00687	05	5000039	fnas - piso fixo de media complexidade - paefi	3.966,18	40.309,71	96.000,00	65.487,45	55.690,29	
1.7.1.8.12.1.1.0008	00688	05	5000039	fnas - piso fixo de media complexidade - mse	2.181,40	22.170,35	52.800,00	36.017,90	30.629,65	
1.7.1.8.12.1.1.0009	00941	05	5000039	fnas-piso fixo de media complex.- abordagem social	2.478,86	25.193,58	60.000,00	40.929,46	34.806,42	
1.7.1.8.12.1.1.0010	00942	05	5000039	fnas - piso de alta compl.i - crianca/adolescente	4.957,72	50.387,14	120.000,00	81.859,44	69.612,86	
1.7.1.8.99.0.0.0000				OUTRAS TRANSFERENCIAS DA UNIAO						
1.7.1.8.99.1.0.0000				OUTRAS TRANSFERENCIAS DA UNIAO						
1.7.1.8.99.1.1.0000				OUTRAS TRANSFERENCIAS DA UNIAO - PRINCIPAL						
1.7.1.8.99.1.1.0001	00957	01	1100000	afm - apoio financeiro aos municipios	0,00	0,00	6.000.000,00	3.249.999,00	6.000.000,00	
1.7.1.8.99.1.1.0002	01064	01	1100000	afm - apoio financ aos munic-plp 133/20 lc 176/20	12.484,07	296.281,03	0,00	221.376,61	-296.281,03	
				TOTAL TRANSFERENCIAS DA UNIAO E DE SUAS ENTIDADES	11.064.918,57	97.660.628,36	73.690.551,00	91.191.188,70	-23.970.077,36	
1.7.2.0.00.0.0.0000				TRANSF.ESTADOS E DISTR.FEDERAL E DE SUAS ENTIDADES						
1.7.2.8.00.0.0.0000				TRANSFERENCIAS DOS ESTADOS - ESPECIFICA E/M						
1.7.2.8.01.0.0.0000				PARTICIPACAO NA RECEITA DOS ESTADOS						
1.7.2.8.01.1.0.0000				COTA-PARTE DO ICMS						

 Prefeitura Municipal de Mairipora Receita Orcamentaria e Intra-Orcamentaria										
Balancete Analitico - 12 / 2021										
DATA 19/01/2022										Pagina 11
Receita	No.	Fonte	C.Apl	Especificacao	No Mes	No Ano (a)	Prevista (b)	Prevista Atualizada	Diferenca (b-a)	
1.7.2.8.01.1.1.0000				COTA-PARTE DO ICMS - PRINCIPAL						
1.7.2.8.01.1.1.0001	00094	01	1100000	cota-parte do icms	3.943.626,17	44.950.969,41	33.000.000,00	37.908.641,17	-11.950.969,41	
1.7.2.8.01.2.0.0000				COTA-PARTE DO IPVA						
1.7.2.8.01.2.1.0000				COTA-PARTE DO IPVA - PRINCIPAL						
1.7.2.8.01.2.1.0001	00095	01	1100000	cota-parte do ipva	174.344,78	13.632.537,75	12.500.000,00	14.743.248,05	-1.132.537,75	
1.7.2.8.01.3.0.0000				COTA-PARTE DO IPI - MUNICIPIOS						
1.7.2.8.01.3.1.0000				COTA-PARTE DO IPI - MUNICIPIOS - PRINCIPAL						
1.7.2.8.01.3.1.0001	00096	01	1100000	cota-parte do ipi sobre exportacao	27.169,79	336.381,93	200.025,00	257.963,89	-136.356,93	
1.7.2.8.01.4.0.0000				COTA-PARTE DA CIDE						
1.7.2.8.01.4.1.0000				COTA-PARTE DA CIDE - PRINCIPAL						
1.7.2.8.01.4.1.0001	00173	02	1300000	cota-parte da cide	0,00	50.123,31	86.488,00	72.578,32	36.364,69	



Prefeitura Municipal de Mairiporã

1.7.2.8.03.0.0.0000				TRANSF.REC.ESTADO P/PROG.SAUDE-REP.FUNDO A FUNDO					
1.7.2.8.03.1.0.0000				TRANSF.REC.ESTADO P/PROG.SAUDE-REP.FUNDO A FUNDO					
1.7.2.8.03.1.1.0000				TRANSF.REC.ESTADO P/PROG.SAUDE-REP.FDO A FDO-PRINC					
1.7.2.8.03.1.1.0001	00097	02	3040026	secr. est. saude - custeio contr glicemia	12.522,38	50.089,52	50.625,00	40.135,48	535,48
1.7.2.8.03.1.1.0002	00244	02	3010060	secr. est. saude - pab estadual	101.937,00	509.685,00	404.804,00	322.738,65	-104.881,00
1.7.2.8.03.1.1.0003	00900	02	3000066	secr. est. saude - dose certa	0,00	2.453,80	31.106,00	19.306,40	28.652,20
1.7.2.8.03.1.1.0004	01116	02	3120045	ses resolucao ss. 38/2021 - covid-19	0,00	438.219,93	0,00	438.219,93	-438.219,93
1.7.2.8.03.1.1.0005	01125	02	3020010	res ss-62 port gm ms 3712 - rast. cancer de mama	0,00	20.391,35	0,00	20.391,35	-20.391,35
1.7.2.8.03.1.1.0006	01127	02	3040005	demanda 2021ss04567	0,00	100.000,00	0,00	100.000,00	-100.000,00
1.7.2.8.03.1.1.0007	00958	02	3010061	secr. est. saude - sorria sp	0,00	0,00	36.000,00	19.635,85	36.000,00
1.7.2.8.03.1.1.0008	01128	02	3040006	demanda 2021ss04733	0,00	100.000,00	0,00	100.000,00	-100.000,00
1.7.2.8.03.1.1.0009	01129	02	3040008	demanda 2021ss04482	0,00	100.000,00	0,00	100.000,00	-100.000,00
1.7.2.8.03.1.1.0010	01130	02	3040004	demanda 2021ss05833	0,00	200.000,00	0,00	200.000,00	-200.000,00
1.7.2.8.03.1.1.0011	01131	02	3020011	demanda 2021ss05858	0,00	250.000,00	0,00	250.000,00	-250.000,00
1.7.2.8.03.1.1.0012	01141	02	3040009	demanda 2021ss06778	0,00	100.000,00	0,00	100.000,00	-100.000,00
1.7.2.8.03.1.1.0013	01150	02	3120051	emenda 2021.234.32051	0,00	150.000,00	0,00	150.000,00	-150.000,00
1.7.2.8.03.1.1.0014	01151	02	3120052	emenda 2021.175.32240	0,00	200.000,00	0,00	200.000,00	-200.000,00
1.7.2.8.03.1.1.0015	01152	02	3120053	emenda 2021.072.32077	0,00	380.000,00	0,00	380.000,00	-380.000,00
1.7.2.8.03.1.1.0016	01153	02	3120054	emenda 2020.172.23227	0,00	200.000,00	0,00	200.000,00	-200.000,00
1.7.2.8.10.0.0.0000				TRANSF.CONV.DOS ESTADOS, DO DF E DE SUAS ENTIDADES					
1.7.2.8.10.1.0.0000				TRANSF.DE CONV.DOS ESTADOS P/O SUS					
1.7.2.8.10.1.1.0000				TRANSF.DE CONV.DOS ESTADOS P/O SUS - PRINCIPAL					
1.7.2.8.10.1.1.0001	01065	02	3120035	convenio custeio covid-19 - n. 1456/2020	659.655,00	3.957.930,00	0,00	10.554.480,00	-3.957.930,00
1.7.2.8.10.2.0.0000				TRANSF.DE CONV.DOS ESTADOS DEST.PROGR.DE EDUCACAO					

Prefeitura Municipal de Mairiporã
Receita Orcamentaria e Intra-Orcamentaria


Balancete Analitico - 12 / 2021


DATA 19/01/2022

Pagina 12

Receita	No.	Fonte	C.Apl	Especificacao	No Mes	No Ano (a)	Prevista (b)	Prevista Atualizada	Diferenca (b-a)
1.7.2.8.10.2.1.0000				TRANSF.CONV.ESTADOS DEST.PROGR.EDUCACAO-PRINCIPAL					
1.7.2.8.10.2.1.0001	00105	02	2000009	convenio transporte de alunos	1.429.790,12	5.703.913,04	4.716.000,00	4.230.286,63	-987.913,04
1.7.2.8.10.9.0.0000				OUTRAS TRANSFERENCIAS DE CONVENIO DOS ESTADOS					
1.7.2.8.10.9.1.0000				OUTRAS TRANSF.DE CONVENIO DOS ESTADOS - PRINCIPAL					
1.7.2.8.10.9.1.0001	00304	02	5000027	convenio protecao social basica	4.275,00	51.300,00	51.300,00	49.356,30	0,00
1.7.2.8.10.9.1.0002	00305	02	5000028	convenio protecao social especial de media complex	6.075,34	66.823,94	72.899,00	64.061,99	6.075,06
1.7.2.8.10.9.1.0003	00306	02	5000029	convenio protecao social especial de alta complexi	22.000,00	270.074,86	264.000,00	260.074,36	-6.074,86
1.7.2.8.10.9.1.0004	01113	02	1000140	dade - convenio 161/2019	0,00	80.920,89	0,00	283.223,11	-80.920,89
1.7.2.8.10.9.1.0005	01162	02	5000042	fmas - beneficios eventuais	52.184,08	52.184,08	0,00	52.184,08	-52.184,08
				TOTAL TRANSF.ESTADOS E DISTR.FEDERAL E DE SUAS ENTIDADES	6.433.579,66	71.953.998,81	51.413.247,00	71.116.525,56	-20.540.751,81
1.7.4.0.00.0.0.0000				TRANSFERENCIAS DE INSTITUICOES PRIVADAS					
1.7.4.0.00.1.0.0000				TRANSFERENCIAS DE INSTITUICOES PRIVADAS					
1.7.4.0.00.1.1.0000				TRANSFERENCIAS DE INSTITUICOES PRIVADAS-PRINCIPAL					
1.7.4.0.00.1.1.0001	01025	03	5000034	donativos ao fssmm	0,00	0,00	1.000,00	544,95	1.000,00
1.7.4.0.00.1.1.0002	01026	03	5000033	donativos ao fumdicad	0,00	0,00	1.000,00	544,95	1.000,00
				TOTAL TRANSFERENCIAS DE INSTITUICOES PRIVADAS	0,00	0,00	2.000,00	1.089,90	2.000,00
1.7.5.0.00.0.0.0000				TRANSFERENCIAS DE OUTRAS INSTITUICOES PUBLICAS					
1.7.5.8.00.0.0.0000				TRANSF.OUTRAS INST.PUBLICAS-ESPEC.ESTADOS,DF,MUNIC					
1.7.5.8.01.0.0.0000				TRANSFERENCIAS DE RECURSOS DO FUNDEB					
1.7.5.8.01.1.0.0000				TRANSFERENCIAS DE RECURSOS DO FUNDEB					
1.7.5.8.01.1.1.0000				TRANSFERENCIAS DE RECURSOS DO FUNDEB - PRINCIPAL					
1.7.5.8.01.1.1.0001	00098	02	2600000	transferencia de recursos do fundeb	4.299.822,30	50.044.157,59	35.500.000,00	42.015.528,43	-14.544.157,59
				TOTAL TRANSFERENCIAS DE OUTRAS INSTITUICOES PUBLICAS	4.299.822,30	50.044.157,59	35.500.000,00	42.015.528,43	-14.544.157,59
1.7.7.0.00.0.0.0000				TRANSFERENCIAS DE PESSOAS FISICAS					
1.7.7.8.00.0.0.0000				TRANSF.DE PESSOAS FISICAS-ESPEC.ESTADOS,DF,MUNIC					
1.7.7.8.01.0.0.0000				TRANSFERENCIAS DE PESSOAS FISICAS					
1.7.7.8.01.9.0.0000				OUTRAS TRANSF PESSOAS FIS- E/DF/M - NAO ESP ANTE					
1.7.7.8.01.9.1.0000				OUTRAS TR PESSOAS FIS- E/DF/M - NAO ANTE-PRINCIPAL					
1.7.7.8.01.9.1.0001	00840	03	5000033	donativos ao fumdicad	0,00	0,00	3.000,00	1.635,85	3.000,00
1.7.7.8.01.9.1.0002	00841	03	5000034	donativos ao fssmm	0,00	0,00	1.000,00	544,95	1.000,00



CN-SIFPM										CONAM
 Prefeitura Municipal de Mairiporã Receita Orcamentaria e Intra-Orcamentaria										
Balancete Analitico - 12 / 2021										
DATA 19/01/2022										Pagina 13
Receita	No.	Fonte	C.Apl	Especificacao	No Mes	No Ano (a)	Prevista (b)	Prevista Atualizada	Diferenca (b-a)	
1.7.7.8.01.9.1.0003	00842	03	1000101	donativos ao fecap	0,00	0,00	9.000,00	4.908,55	9.000,00	
				TOTAL TRANSFERENCIAS DE PESSOAS FISICAS	0,00	0,00	13.000,00	7.089,35	13.000,00	
				TOTAL TRANSFERENCIAS CORRENTES	21.798.320,53	219.658.784,76	160.618.798,00	204.331.421,94	-59.039.986,76	
1.9.0.0.00.0.0.0000				OUTRAS RECEITAS CORRENTES						
1.9.1.0.00.0.0.0000				MULTAS ADMINISTRATIVAS, CONTRATUAIS E JUDICIAIS						
1.9.1.0.01.0.0.0000				MULTAS PREVISTAS EM LEGISLACAO ESPECIFICA						
1.9.1.0.01.1.0.0000				MULTAS PREVISTAS EM LEGISLACAO ESPECIFICA						
1.9.1.0.01.1.1.0000				MULTAS PREVISTAS LEGISLACAO ESPECIFICA - PRINCIPAL						
1.9.1.0.01.1.1.0001	00803	01	1100000	multas por auto de infracao - embargos obras	2.919,00	105.470,44	1.064,00	39.410,08	-104.406,44	
1.9.1.0.01.1.1.0002	00811	01	1100000	multas por auto de infracao - issqn	0,00	0,00	1.000,00	544,95	1.000,00	
1.9.1.0.01.1.1.0003	01109	01	1100000	multas por auto de infracao	541,60	2.033,38	0,00	7.491,78	-2.033,38	
1.9.1.0.01.1.1.0006	00259	01	4000000	multas previstas na legislacao de transito	855.764,10	6.421.114,11	3.276.101,00	3.990.129,34	-3.145.013,11	
1.9.1.0.01.1.1.0007	00467	01	1100000	multa por auto de infracao lei municipal 3014/10	0,00	0,00	2.000,00	1.090,40	2.000,00	
1.9.1.0.01.1.2.0000				MULTAS PREVISTAS LEGISLACAO ESPECIFICA - MUL/JUROS						
1.9.1.0.01.1.2.0001	01047	01	1100000	multas previstas legislacao especifica - mul/juros	199,71	1.168,47	0,00	365,21	-1.168,47	
1.9.1.0.01.1.3.0000				MULTAS PREV.EM LEGISLACAO ESPECIFICA-DIVIDA ATIVA						
1.9.1.0.01.1.3.0001	01048	01	1100000	multas prev.em legislacao especifica-divida ativa	1.941,46	11.450,20	0,00	0,00	-11.450,20	
1.9.1.0.01.1.4.0000				MULTAS PREV.LEGISLACAO ESPECIFICA-DIVIDA ATIVA-M/J						
1.9.1.0.01.1.4.0001	01049	01	1100000	multas prev.legislacao especifica-divida ativa-m/j	191,50	980,02	0,00	0,00	-980,02	
1.9.1.0.06.0.0.0000				MULTAS POR DANOS AMBIENTAIS						
1.9.1.0.06.1.0.0000				MULTAS ADMINISTRATIVAS POR DANOS AMBIENTAIS						
1.9.1.0.06.1.1.0000				MULTAS ADMINIST.POR DANOS AMBIENTAIS-PRINCIPAL						
1.9.1.0.06.1.1.0001	00886	01	1000128	multas adm por danos ambientais - principal	0,00	6.756,46	1.000,00	7.125,39	-5.756,46	
1.9.1.0.06.1.2.0000				MULTAS ADMINISTRATIVAS POR DANOS AMBIENTAIS-M/J						
1.9.1.0.06.1.2.0001	00887	01	1000128	multas administrativas por danos ambientais - m/j	0,00	0,00	50,00	26,75	50,00	
1.9.1.0.06.1.3.0000				MULTAS ADMIN.POR DANOS AMBIENTAIS-DIVIDA ATIVA						
1.9.1.0.06.1.3.0001	00888	01	1000128	multas adm. por danos ambientais - divida ativa	0,00	0,00	100,00	54,00	100,00	
1.9.1.0.06.1.4.0000				MULTAS ADMIN.POR DANOS AMBIENTAIS-DIVIDA ATIVA-M/J						
1.9.1.0.06.1.4.0001	00889	01	1000128	multas adm. por danos ambientais - div ativa m/j	0,00	0,00	50,00	26,75	50,00	
1.9.1.0.06.1.9.0000				MULTAS ADMIN.POR DANOS AMBIENTAIS-DIVIDA ATIVA-A/M						
1.9.1.0.06.1.9.0001	00890	01	1000128	multas adm. por danos ambientais - div at atual mo	0,00	0,00	50,00	26,75	50,00	
1.9.1.0.09.0.0.0000				MULTAS E JUROS PREVISTOS EM CONTRATOS						

 Prefeitura Municipal de Mairiporã Receita Orcamentaria e Intra-Orcamentaria										
Balancete Analitico - 12 / 2021										
DATA 19/01/2022										Pagina 14
Receita	No.	Fonte	C.Apl	Especificacao	No Mes	No Ano (a)	Prevista (b)	Prevista Atualizada	Diferenca (b-a)	
1.9.1.0.09.1.0.0000				MULTAS E JUROS PREVISTOS EM CONTRATOS						
1.9.1.0.09.1.1.0000				MULTAS E JUROS PREVISTOS EM CONTRATOS - PRINCIPAL						
1.9.1.0.09.1.1.0001	00572	01	1100000	multas e juros previstos em contratos - principal	0,00	27.172,91	500.000,00	296.974,56	472.827,09	
1.9.1.0.09.1.3.0000				MULTAS E JUROS PREVISTOS EM CONTRATOS-DIVIDA ATIVA						
1.9.1.0.09.1.3.0001	01052	01	1100000	multas e juros previstos em contratos-divida ativa	0,00	6.573,32	0,00	1.586,92	-6.573,32	
1.9.1.0.09.1.4.0000				MULTAS E JUROS PREV.EM CONTRATOS-DIVIDA ATIVA-M/J						
1.9.1.0.09.1.4.0001	01053	01	1100000	multas e juros prev.em contratos-divida ativa-m/j	0,00	1.641,73	0,00	162,52	-1.641,73	
1.9.1.0.09.1.9.0000				MULTAS E JUROS PREV.EM CONTRATOS-DIVIDA ATIVA-A/M						
1.9.1.0.09.1.9.0001	01054	01	1100000	multas e juros prev.em contratos-divida ativa-a/m	0,00	334,94	0,00	38,41	-334,94	
				TOTAL MULTAS ADMINISTRATIVAS, CONTRATUAIS E JUDICIAIS	861.557,37	6.584.695,98	3.781.415,00	4.345.053,81	-2.803.280,98	
1.9.2.0.00.0.0.0000				INDENIZACOES, RESTITUICOES E RESSARCIMENTOS						



Prefeitura Municipal de Mairiporã

1.9.2.0.00.0.0.0000				INDENIZACOES, RESTITUICOES E RESSARCIMENTOS					
1.9.2.8.00.0.0.0000				INDENIZ,RESTIT.RESSARCIMENTOS-ESPEC.EST,DF,MUNIC					
1.9.2.8.02.0.0.0000				RESTITUICOES - ESPECIFICAS ESTADOS, DF, MUNICIPIOS					
1.9.2.8.02.9.0.0000				OUTRAS RESTITUICOES					
1.9.2.8.02.9.1.0000				OUTRAS RESTITUICOES - PRINCIPAL					
1.9.2.8.02.9.1.0001	00732	01	1100000	outras restituicoes	331.455,78	971.816,47	250.000,00	659.170,56	-721.816,47
1.9.2.8.02.9.3.0000				OUTRAS RESTITUICOES - DIVIDA ATIVA					
1.9.2.8.02.9.3.0001	01056	01	1100000	outras restituicoes - divida ativa	-1.297,96	2.106,66	0,00	0,00	-2.106,66
1.9.2.8.02.9.4.0000				OUTRAS RESTITUICOES - DIVIDA ATIVA - MULTAS/JUROS					
1.9.2.8.02.9.4.0001	01057	01	1100000	outras restituicoes - divida ativa - multas/juros	806,69	806,69	0,00	0,00	-806,69
1.9.2.8.02.9.9.0000				OUTRAS RESTITUICOES - DIVIDA ATIVA - AT.MONETARIA					
1.9.2.8.02.9.9.0001	01058	01	1100000	outras restituicoes - divida ativa - at.monetaria	248,31	248,31	0,00	0,00	-248,31
				TOTAL INDENIZACOES, RESTITUICOES E RESSARCIMENTOS	331.212,82	974.978,13	250.000,00	659.170,56	-724.978,13
1.9.9.0.00.0.0.0000				DEMAIS RECEITAS CORRENTES					
1.9.9.0.99.0.0.0000				OUTRAS RECEITAS					
1.9.9.0.99.1.0.0000				OUTRAS RECEITAS - PRIMARIAS					
1.9.9.0.99.1.1.0000				OUTRAS RECEITAS - PRIMARIAS - PRINCIPAL					
1.9.9.0.99.1.1.0002	00138	01	1100000	receita honorarios advogados	320.556,36	1.825.171,10	2.000.000,00	1.785.145,38	174.828,90
1.9.9.0.99.1.1.0003	00139	01	1100000	receitas eventuais	19.836,88	486.663,46	50.000,00	231.526,36	-436.663,46
1.9.9.0.99.1.1.0004	00725	01	1100000	zona azul	0,00	152.161,44	192.952,00	183.795,85	40.790,56

Prefeitura Municipal de Mairiporã
Receita Orcamentaria e Intra-Orcamentaria

Balancete Analitico - 12 / 2021

DATA 19/01/2022

Pagina 15

Receita	No.	Fonte	C.Apl	Especificacao	No Mes	No Ano (a)	Prevista (b)	Prevista Atualizada	Diferenca (b-a)
1.9.9.0.99.1.1.0005	00885	01	1100000	copias reprograficas	137,70	794,70	2.439,00	1.443,50	1.644,30
1.9.9.0.99.1.2.0000				OUTRAS RECEITAS - PRIMARIAS - MULTAS E JUROS					
1.9.9.0.99.1.2.0001	00878	01	1100000	outras receitas - primarias - multas e juros	0,00	0,00	50,00	26,75	50,00
1.9.9.0.99.1.3.0000				OUTRAS RECEITAS - PRIMARIAS - DIVIDA ATIVA					
1.9.9.0.99.1.3.0001	00132	01	1100000	divida ativa nao tributaria outras receitas	-604,13	59.779,02	2.500.000,00	1.394.179,51	2.440.220,98
1.9.9.0.99.1.4.0000				OUTRAS RECEITAS-PRIMARIAS-DIVIDA ATIVA-MULTA/JUROS					
1.9.9.0.99.1.4.0001	00162	01	1100000	divida ativa nao tributaria - multas/juros	1.340,23	9.136,49	7.087,00	6.953,19	-2.049,49
1.9.9.0.99.1.9.0000				OUTRAS RECEITAS-PRIMARIAS-DIVIDA ATIVA-AT.MONET.					
1.9.9.0.99.1.9.0001	00165	01	1100000	divida ativa nao tributaria - atualizacao monetari	425,96	9.797,13	8.381,00	8.646,88	-1.416,13
				TOTAL DEMAIS RECEITAS CORRENTES	341.693,00	2.543.503,34	4.760.909,00	3.611.717,42	2.217.405,66
				TOTAL OUTRAS RECEITAS CORRENTES	1.534.463,19	10.103.177,45	8.792.324,00	8.615.941,79	-1.310.853,45
				TOTAL RECEITAS CORRENTES	36.437.278,74	345.229.015,44	265.267.259,00	310.093.194,90	-79.961.756,44
2.0.0.0.00.0.0.0000				RECEITAS DE CAPITAL					
2.1.0.0.00.0.0.0000				OPERACOES DE CREDITO					
2.1.2.0.00.0.0.0000				OPERACOES DE CREDITO - MERCADO EXTERNO					
2.1.2.8.00.0.0.0000				OPERACAO DE CREDITO EXTERNAS-ESPEC.EST,DF,MUNICIP					
2.1.2.8.01.0.0.0000				OPER.DE CREDITO EXTERNAS - ESTADOS/DF/ MUNICIPIOS					
2.1.2.8.01.2.0.0000				OPERACOES DE CREDITO EXTERNAS P/PROGRAMAS DE SAUDE					
2.1.2.8.01.2.1.0000				OPER.CREDITO EXTERNAS P/PROGR.DE SAUDE-PRINCIPAL					
2.1.2.8.01.2.1.0001	01066	07	3000122	finisa - aquisicao de equipamentos - saude	1.442.003,14	1.617.903,14	0,00	1.231.300,00	-1.617.903,14
				TOTAL OPERACOES DE CREDITO - MERCADO EXTERNO	1.442.003,14	1.617.903,14	0,00	1.231.300,00	-1.617.903,14
				TOTAL OPERACOES DE CREDITO	1.442.003,14	1.617.903,14	0,00	1.231.300,00	-1.617.903,14
2.2.0.0.00.0.0.0000				ALIENACAO DE BENS					
2.2.1.0.00.0.0.0000				ALIENACAO DE BENS MOVEIS					
2.2.1.3.00.0.0.0000				ALIENACAO DE BENS MOVEIS E SEMOVENTES					
2.2.1.3.00.1.0.0000				ALIENACAO DE BENS MOVEIS E SEMOVENTES					
2.2.1.3.00.1.1.0000				ALIENACAO DE BENS MOVEIS E SEMOVENTES - PRINCIPAL					
2.2.1.3.00.1.1.0001	01154	01	1200000	alienacao de bens moveis e semoventes - principal?	0,00	14.443,01	0,00	28.886,00	-14.443,01



CN-SIFPM	Prefeitura Municipal de Mairipora Receita Orcamentaria e Intra-Orcamentaria Balancete Analitico - 12 / 2021								CONAM
DATA 19/01/2022									Pagina 16

Receita	No.	Fonte	C.Apl	Especificacao	No Mes	No Ano (a)	Prevista (b)	Prevista Atualizada	Diferenca (b-a)
				TOTAL ALIENACAO DE BENS MOVEIS	0,00	14.443,01	0,00	28.886,00	-14.443,01
				TOTAL ALIENACAO DE BENS	0,00	14.443,01	0,00	28.886,00	-14.443,01
2.4.0.0.00.0.0.0000				TRANSFERENCIAS DE CAPITAL					
2.4.1.0.00.0.0.0000				TRANSFERENCIAS DA UNIAO E DE SUAS ENTIDADES					
2.4.1.8.00.0.0.0000				TRANSFERENCIAS DA UNIAO					
2.4.1.8.10.0.0.0000				TRANSF.DE CONVENIOS DA UNIAO E DE SUAS ENTIDADES					
2.4.1.8.10.9.0.0000				OUTRAS TRANSFERENCIAS DE CONVENIOS DA UNIAO					
2.4.1.8.10.9.1.0000				OUTRAS TRANSF.DE CONVENIOS DA UNIAO - PRINCIPAL					
2.4.1.8.10.9.1.0001	01115	05	8000136	mdr 897191/2019 - op 1069954-04	0,00	85.412,86	0,00	85.412,86	-85.412,86
2.4.1.8.10.9.1.0002	00967	05	8000126	min. des. regional - 865776/2018	0,00	0,00	178.286,00	97.246,40	178.286,00
2.4.1.8.10.9.1.0003	00968	05	8000125	min. des. regional - 865762/2018	0,00	43.167,86	178.286,00	97.246,40	135.118,14
2.4.1.8.10.9.1.0004	01118	05	1000086	ministerio das cidades - prog minha casa minha vid	0,00	426.861,59	0,00	426.861,59	-426.861,59
2.4.1.8.10.9.1.0005	00981	05	8000123	mdr 865765/2018 - op 1053319-63	0,00	326.436,78	652.874,00	356.112,55	326.437,22
2.4.1.8.10.9.1.0006	00996	05	8000124	mdr 865789/2018 - op 1053291-59	0,00	6.596,71	178.286,00	97.246,40	171.689,29
2.4.1.8.10.9.1.0007	01138	05	8000009	emenda parlamentar 202190890002 - junior bozzella	0,00	1.000.000,00	0,00	1.000.000,00	-1.000.000,00
2.4.1.8.10.9.1.0008	01139	05	8000010	emenda parlamentar 202141260003 - katia sastre	0,00	250.000,00	0,00	250.000,00	-250.000,00
2.4.1.8.10.9.1.0009	01155	05	1000120	mdr 872051/2018 - op 1059694-61	0,00	232.974,56	0,00	232.974,56	-232.974,56
2.4.1.8.10.9.1.0010	01161	05	8000001	mdr 899622/2020	238.721,35	238.721,35	0,00	238.769,64	-238.721,35
2.4.1.8.10.9.1.0011	01167	05	8000003	mdr 890531/2019	955.000,00	955.000,00	0,00	955.000,00	-955.000,00
2.4.1.8.10.9.1.0012	01168	05	8000002	mdr 888071/2019	238.750,00	238.750,00	0,00	238.750,00	-238.750,00
				TOTAL TRANSFERENCIAS DA UNIAO E DE SUAS ENTIDADES	1.432.471,35	3.803.921,71	1.187.732,00	4.075.620,40	-2.616.189,71
2.4.2.0.00.0.0.0000				TRANSF.DOS ESTADOS, DO DF E DE SUAS ENTIDADES					
2.4.2.8.00.0.0.0000				TRANSF.DOS ESTADOS, DO DF E DE SUAS ENTIDADES					
2.4.2.8.10.0.0.0000				TRANSF.CONV.DOS ESTADOS, DO DF E DE SUAS ENTIDADES					
2.4.2.8.10.9.0.0000				OUTRAS TRANSFERENCIAS DE CONVENIO DOS ESTADOS					
2.4.2.8.10.9.1.0000				OUTRAS TRANSF.DE CONVENIO DOS ESTADOS - PRINCIPAL					
2.4.2.8.10.9.1.0001	01119	02	1000075	gov. est. s. paulo - casa civil - conv. 007/2016	0,00	500.000,00	0,00	500.000,00	-500.000,00
2.4.2.8.10.9.1.0002	01134	02	1000144	secr. des. regional - convenio 100196/2020	0,00	300.000,00	0,00	300.000,00	-300.000,00
2.4.2.8.10.9.1.0003	01135	02	1000145	secr. des. regional - convenio 100197/2020	0,00	255.000,00	0,00	255.000,00	-255.000,00
2.4.2.8.10.9.1.0004	01136	02	1000146	secr. des. regional - convenio 100198/2020	0,00	150.000,00	0,00	150.000,00	-150.000,00
2.4.2.8.10.9.1.0005	01140	02	1000157	secr. desenvolvimento regional - conv. 100039/2021	0,00	200.000,00	0,00	200.000,00	-200.000,00
2.4.2.8.10.9.1.0006	01148	02	1000156	secr. desenvolvimento regional - conv. 100249/2021	0,00	100.000,00	0,00	100.000,00	-100.000,00
2.4.2.8.10.9.1.0007	01159	02	1000155	secr. desenvolvimento regional - conv. 100171/2021	0,00	150.000,00	0,00	150.000,00	-150.000,00
2.4.2.8.10.9.1.0008	01164	02	1000163	fehidro - contrato 053/2021	121.261,99	121.261,99	0,00	121.261,99	-121.261,99
2.4.2.8.10.9.1.0009	01165	02	1000148	secr. desenvolvimento regional - conv. 100310/2021	250.000,00	250.000,00	0,00	250.000,00	-250.000,00

Prefeitura Municipal de Mairipora Receita Orcamentaria e Intra-Orcamentaria Balancete Analitico - 12 / 2021									
DATA 19/01/2022									Pagina 17

Receita	No.	Fonte	C.Apl	Especificacao	No Mes	No Ano (a)	Prevista (b)	Prevista Atualizada	Diferenca (b-a)
2.4.2.8.10.9.1.0010	01166	02	1000150	secr.desenvolvimento regional - conv.100327/2021	250.000,00	250.000,00	0,00	250.000,00	-250.000,00
				TOTAL TRANSF.DOS ESTADOS, DO DF E DE SUAS ENTIDADES	621.261,99	2.276.261,99	0,00	2.276.261,99	-2.276.261,99
				TOTAL TRANSFERENCIAS DE CAPITAL	2.053.733,34	6.080.183,70	1.187.732,00	6.351.882,39	-4.892.451,70
				TOTAL RECEITAS DE CAPITAL	3.495.736,48	7.712.529,85	1.187.732,00	7.612.068,39	-6.524.797,85
9.0.0.0.00.0.0.0000				DEDUCOES DE RECEITAS/SUPERAVIT FINANCEIRO					
9.3.0.0.00.0.0.0000				DEDUCOES POR DESCONTOS CONCEDIDOS					
9.3.1.0.00.0.0.0000				(R) RECEITAS CORRENTES					
1.7.2.8.01.2.1.0001	01063	01	1100000	cota-parte do ipva	3.302,22	0,00	0,00	-18.852,64	0,00
1.1.2.8.02.9.1.0001	01067	01	1100000	taxa de limpeza publica	-162,75	-1.257,39	0,00	-609,34	1.257,39
1.1.2.8.02.9.2.0001	01068	01	1100000	taxa de limpeza publica m/j	-12,16	-70,49	0,00	-30,57	70,49
1.1.1.8.01.1.2.0001	01069	01	1100000	imposto sobre a propriedade predial urbana - m/j	-29,93	-174,50	0,00	-74,27	174,50
1.1.1.8.01.1.1.0001	01070	01	1100000	imposto sobre a propriedade predial urbana	-188,13	-1.131,28	0,00	-506,07	1.131,28
1.1.1.8.01.1.1.0002	01071	01	1100000	imposto sobre a propriedade territorial urbana	-76,52	-566,71	0,00	-264,87	566,71



Prefeitura Municipal de Mairiporã

1.1.2.8.01.9.1.0005	01107	01	1100000	outras taxas pelo exercicio de poder de policia	-0,60	-8,11	0,00	-3,00	8,11
1.6.9.0.99.1.2.0001	01108	01	1100000	receitas eventuais	-0,57	-1,18	0,00	-0,20	1,18
1.7.1.8.99.1.1.0002	01114	01	1100000	afm - apoio financ aos munic-plp 133/20 lc 176/20	-124,84	-2.962,80	0,00	-8.213,76	2.962,80
1.1.2.8.01.9.2.0001	01124	01	1100000	taxas de inspecao, contr e fiscaliz - multas/juros	-0,42	-3,18	0,00	-20,50	3,18
1.1.1.8.02.3.1.0001	01126	01	1100000	issqn - imposto s/ servicos de qualquer natureza	-71,28	-74,26	0,00	-10,00	74,26
1.1.2.8.01.9.1.0001	01146	01	1100000	taxa de licenca para funcionamento de estabelecime	-6,46	-49,44	0,00	-7,11	49,44
TOTAL (R) RECEITAS CORRENTES					2.628,56	-6.299,34	0,00	-28.592,33	6.299,34
TOTAL DEDUCOES POR DESCONTOS CONCEDIDOS					2.628,56	-6.299,34	0,00	-28.592,33	6.299,34
OUTRAS DEDUCOES									
(R) RECEITAS DE CAPITAL									
2.9.9.0.00.1.1.0001	01174	01	1100000	transf. dep. judiciais e adm/lei mun. 3887/16	-98.119,74	-98.119,74	0,00	-98.119,74	98.119,74
TOTAL (R) RECEITAS DE CAPITAL					-98.119,74	-98.119,74	0,00	-98.119,74	98.119,74
TOTAL OUTRAS DEDUCOES					-98.119,74	-98.119,74	0,00	-98.119,74	98.119,74
DEDUCOES P/O FUNDEB									
(R) RECEITAS CORRENTES									
1.7.1.8.01.2.1.0001	00150	01	2000000	deducoes de receitas p/o fundeb - fpm	-1.149.176,62	-11.384.807,21	-8.200.000,00	-9.570.141,08	3.184.807,21
1.7.1.8.01.5.1.0001	00151	01	2000000	deducoes de receitas p/o fundeb - itr	-1.541,80	-25.259,65	-12.276,00	-8.424,41	12.983,65
1.7.2.8.01.1.1.0001	00153	01	2000000	deducoes de receitas p/o fundeb - icms	-788.725,22	-8.990.193,68	-6.600.000,00	-7.614.455,41	2.390.193,68
1.7.2.8.01.2.1.0001	00154	01	2000000	deducoes de receitas p/o fundeb - ipva	-34.868,99	-2.726.507,55	-2.500.000,00	-2.959.558,97	226.507,55
1.7.2.8.01.3.1.0001	00155	01	2000000	deducoes de receitas p/o fundeb - ipi exportacao	-5.433,96	-67.276,36	-40.005,00	-51.592,80	27.271,36

CN-SIFPM



Prefeitura Municipal de Mairipora
Receita Orcamentaria e Intra-Orcamentaria

CONAM

Balancete Analitico - 12 / 2021

DATA 19/01/2022

Pagina 18

Receita	No.	Fonte	C.Apl	Especificacao	No Mes	No Ano (a)	Prevista (b)	Prevista Atualizada	Diferenca (b-a)
				TOTAL (R) RECEITAS CORRENTES	-1.979.746,59	-23.194.044,45	-17.352.281,00	-20.204.172,67	5.841.763,45
				TOTAL DEDUCOES P/O FUNDEB	-1.979.746,59	-23.194.044,45	-17.352.281,00	-20.204.172,67	5.841.763,45
				TOTAL DEDUCOES DE RECEITAS/SUPERAVIT FINANCEIRO	-2.075.237,77	-23.298.463,53	-17.352.281,00	-20.330.884,74	5.946.182,53
TOTAL GERAL DA RECEITA					37.857.777,45	329.643.081,76	249.102.710,00	297.374.378,55	-80.540.371,76

CAROLINE CHAMA DOS SANTOS
DIRETORA DE FINANÇAS
CRC-SP-317346/O-3

SILVANA FRANCIÑETE DA SILVA
SECRETARIA DA FAZENDA
CPF-205.961.588-74

WALID ALI HAMID
PREFEITO MUNICIPAL
CPF-221.979.268-45

Para sua comodidade ao estacionar nas áreas de Zona Azul de Mairiporã, baixe o aplicativo **ESTACIONE LEGAL** pela **App Store** ou utilizando o QR Code

DISPONÍVEL NO **Google Play**




PREFEITURA DE MAIRIPORÃ

Segurança Pública
Defesa Civil

(11) 4419-2321
(11) 4419-5577
(11) 4419-2650





GABINETE DO PREFEITO

DECRETO Nº 9.407, DE 14 DE JANEIRO DE 2022

Declara de utilidade pública para fins de desapropriação, o imóvel situado neste município de Mairiporã, para regularização das edificações existentes do Equipamento Público Esportivo e instalação de novos Equipamentos Públicos no Município.

O PREFEITO DE MAIRIPORÃ, Senhor WALID ALI HAMID, usando de suas atribuições legais, no uso de suas atribuições legais e nos termos da Lei Orgânica do Município, combinada com os artigos 2º, 6º e 40 do Decreto-Lei Federal nº 3.365, de 21 de junho de 1941, alterado pela Lei Federal nº 2.786, de 21 de maio 1956, DECRETA:

Art. 1º Fica declarado de utilidade pública, para fins de desapropriação pela Prefeitura Municipal de Mairiporã, por via amigável ou judicial, um terreno situado Rodovia Arão Sahm, Km 34 + 673,00 m, no município e comarca de Mairiporã, área descrita na matrícula nº 9770, do 1º Cartório de Notas e Ofício de Justiça de Mairiporã, abaixo caracterizada, necessário à utilização da Secretaria Municipal de Turismo e Esporte, com a seguinte descrição: Inicia-se se no marco denominado '0=PP', situado na RODOVIA ARÃO SAHM KM 34 + 673,00m, georreferenciado no Sistema Geodésico Brasileiro, DATUM - SIRGAS 2000, MC-45°W, coordenadas Plano Retangulares Relativas, Sistema UTM: E= 339.011,558 m e N= 7.421.216,409 m; Daí segue confrontando com a RODOVIA ARÃO SAHM sentido de Nazaré Paulista com os azimutes e distâncias a seguir: azimute de 24°42'58" e a distância de 160,64 m até o marco '1' (E=339.078,725 m e N=7.421.362,332 m); Daí segue com o azimute de 24°42'58" e a distância de 41,34 m até o marco '2' (E=339.096,011 m e N=7.421.399,888 m); Daí deflete a direita e segue em curva confrontando com a RODOVIA ARÃO SAHM e RUA 13 DE MAIO com a distância de 21,64 m até o marco '3' (E=339.113,012 m e N=7.421.412,299 m); Daí segue confrontando com a RUA 13 DE MAIO com o azimute de 88°55'57" e a distância de 70,34 m até o marco '4' (E=339.183,345 m e N=7.421.413,610 m); Daí deflete a direita e segue confrontando com o LOTE 1 QUADRA G com os azimutes e distâncias a seguir: azimute de 211°18'51" e a distância de 15,84 m até o marco '5' (E=339.175,115 m e N=7.421.400,081 m); Daí segue com o azimute de 184°52'16" e a distância de 15,01 m até o marco '6' (E=339.173,840 m e N=7.421.385,127 m); Daí segue com o azimute de 154°29'45" e a distância de 11,39 m até o marco '7' (E=339.178,744 m e N=7.421.374,848 m); Daí segue confrontando com o LOTE 2 QUADRA G com os azimutes e distâncias a seguir: azimute de 153°31'12" e a distância de 7,87 m até o marco '8' (E=339.182,255 m e N=7.421.367,800 m); Daí segue com o azimute de 136°10'59" e a distância de 7,74 m até o marco '9' (E=339.187,610 m e N=7.421.362,219 m); Daí segue confrontando com o LOTE 3 QUADRA G com o azimute de 144°26'05" e a distância de 9,27 m até o marco '10' (E=339.193,004 m e N=7.421.354,675 m); Daí segue confrontando com o LOTE 4 QUADRA G com o azimute de 141°27'13" e a distância de 13,17 m até o marco '11' (E=339.201,210 m e N=7.421.344,376 m); Daí segue com o azimute de 179°36'28" e a distância de 3,28 m até o marco '12' (E=339.201,232 m e N=7.421.341,095 m); Daí segue com o azimute de 152°27'38" e a distância de 8,98 m até o marco '13' (E=339.205,385 m e N=7.421.333,132 m); Daí segue confrontando com o LOTE 5 QUADRA G com o azimute de 169°28'18" e a distância de 14,83 m até o marco '14' (E=339.208,095 m e N=7.421.318,551 m); Daí segue confrontando com os LOTES 6,7,8 e 9 QUADRA G com o azimute de 190°06'32" e a distância de 57,44 m até o marco '15' (E=339.198,013 m e N=7.421.262,003 m); Daí segue confrontando com a PREFEITURA MUNICIPAL DE MAIRIPORÃ, Inscrição Cadastral 03.89.07.12 com o azimute de 169°23'56" e a distância de 96,73 m até o marco '16' (E=339.215,808 m e N=7.421.166,923 m); Daí deflete a direita e segue confrontando com a MITRA DEOCESANA, Inscrição Cadastral 03.89.07.11 com o azimute de 227°26'05" e a distância de 36,98 m até o marco '17' (E=339.188,572 m e N=7.421.141,909 m); Daí deflete a direita e segue confrontando com a RUA ELIAS PINHEIRO com o azimute de 286°38'47" e a distância de 169,20 m até o marco '18' (E=339.026,463 m e N=7.421.190,378 m); Daí segue confrontando com a RUA ELIAS PINHEIRO com o azimute de 299°09'37" e a distância de 9,49 m até o marco '19' (E=339.018,174 m e N=7.421.195,003 m); Daí deflete a direita e segue em curva com a distância de 18,09 m até o marco '20' (E=339.010,959 m e N=7.421.210,338 m); Daí deflete a direita e segue confrontando com a RODOVIA ARÃO SAHM com o azimute de 5°38'19" e a distância de 6,10 m até o marco '0=PP' (E=339.011,558 m e N=7.421.216,409 m); início de descrição, fechando assim o perímetro do polígono acima descrito com uma área superficial de 37.218,68 m².

Datum: SIRGAS 2000 Meridiano Central: 45° WGR

Estação	Vante	Coord. Norte	Coord. Este	Azimute	Distância	Fator Escala	Latitude	Longitude
0=PP	1	7.421.216,409	339.011,558	24°42'58"	160,64	0,99991836	23°18'38,303" S	46°34'27,808" W
1	2	7.421.362,332	339.078,725	24°42'58"	41,34	0,99991809	23°18'33,584" S	46°34'25,388" W
2	3	7.421.399,888	339.096,011	R:26.66	21,64	0,99991802	23°18'32,369" S	46°34'24,765" W
3	4	7.421.412,299	339.113,012	88°55'57"	70,34	0,99991795	23°18'31,971" S	46°34'24,162" W
4	5	7.421.413,610	339.183,345	211°18'51"	15,84	0,99991768	23°18'31,954" S	46°34'21,686" W
5	6	7.421.400,081	339.175,115	184°52'16"	15,01	0,99991771	23°18'32,391" S	46°34'21,981" W
6	7	7.421.385,127	339.173,840	154°29'45"	11,39	0,99991771	23°18'32,876" S	46°34'22,032" W
7	8	7.421.374,848	339.178,744	153°31'12"	7,87	0,99991769	23°18'33,212" S	46°34'21,863" W
8	9	7.421.367,800	339.182,255	136°10'59"	7,74	0,99991768	23°18'33,442" S	46°34'21,742" W
9	10	7.421.362,219	339.187,610	144°26'05"	9,27	0,99991766	23°18'33,626" S	46°34'21,556" W
10	11	7.421.354,675	339.193,004	141°27'13"	13,17	0,99991764	23°18'33,873" S	46°34'21,369" W
11	12	7.421.344,376	339.201,210	179°36'28"	3,28	0,99991761	23°18'34,211" S	46°34'21,084" W
12	13	7.421.341,095	339.201,232	152°27'38"	8,98	0,99991761	23°18'34,317" S	46°34'21,084" W
13	14	7.421.333,132	339.205,385	169°28'18"	14,83	0,99991759	23°18'34,578" S	46°34'20,941" W
14	15	7.421.318,551	339.208,095	190°06'32"	57,44	0,99991758	23°18'35,052" S	46°34'20,852" W
15	16	7.421.262,003	339.198,013	169°23'56"	96,73	0,99991762	23°18'36,887" S	46°34'21,228" W
16	17	7.421.166,923	339.215,808	227°26'05"	36,98	0,99991755	23°18'39,984" S	46°34'20,638" W
17	18	7.421.141,909	339.188,572	286°38'47"	169,20	0,99991766	23°18'40,788" S	46°34'21,606" W
18	19	7.421.190,378	339.026,463	299°09'37"	9,49	0,99991830	23°18'39,155" S	46°34'27,293" W
19	20	7.421.195,003	339.018,174	R:14.54	18,09	0,99991833	23°18'39,002" S	46°34'27,583" W
20	0=PP	7.421.210,338	339.010,959	5°38'19"	6,10	0,99991836	23°18'38,500" S	46°34'27,831" W

Perímetro: 795,37 m

Área Total: 37.218,68 m² {\$areaha ha}

Área Deduzida:	0,00 m ²	0,000 ha	{Dedução: \$descdedu}
Área Remanescente:	37.218,68 m ²	3,722 ha	

Art. 2º Havendo acordo quanto ao preço e a forma de pagamento da indenização, a aquisição far-se-á por desapropriação amigável, nesta hipótese por escritura pública:

I - que o preço não ultrapasse valores estabelecidos nos laudos de avaliação elaborados por peritos ou "experts", em avaliação imobiliária devidamente contratada, pelo expropriante, ou pelo expropriado, da área a ser desapropriada;
II - havendo débitos tributários ou de qualquer natureza na área desapropriada, os mesmos serão compensados no ato da realização do pagamento, ao expropriado.

Art. 3º Fica o expropriante autorizado a invocar o caráter de urgência no processo judicial de desapropriação, para os fins do disposto no art. 15 do Decreto-Lei Federal nº 3.365, de 21 de junho de 1941, alterado pela Lei Federal nº 2.786, de 21 de maio de 1956.

Art. 4º As despesas decorrentes com a execução do presente Decreto, correrão por conta de verba própria, consignada em orçamento, suplementada se necessário.

Art. 5º Este Decreto entra em vigor na data de sua publicação, revogadas as disposições em contrário.

Palácio Tibiriçá, em 14 de janeiro de 2022

WALID ALI HAMID
Prefeito Municipal

DOUGLAS PEREIRA DA SILVA
Secretaria Municipal de Administração
Recursos Humanos e Modernização

MARCUS IVONICA
Secretaria Municipal de Obras e Serviços

FERNANDO CESAR BRILHA BRANDÃO
Secretaria Municipal de Turismo e Esporte

EDISON PAVÃO JUNIOR
Procuradoria Geral do Município

SILVIA SIMÕES SIMÕES
Assessoria Jurídica Parlamentar

DECRETO Nº 9.408, DE 14 DE JANEIRO DE 2022

Dispõe sobre a programação financeira, estabelece o cronograma de execução mensal de desembolso e as metas bimestrais de arrecadação para o exercício de 2022, nos termos dos artigos 8º e 13 da Lei Complementar nº 101/2000.

O PREFEITO DE MAIRIPORÃ, Senhor WALID ALI HAMID, no uso de suas atribuições legais, especialmente o artigo 6º da Lei Municipal nº 4.037, de 28 de junho de 2021, e à vista do que consta dos artigos 8º e 13 da Lei Complementar nº 101/2000, DECRETA:

Art. 1º Ficam estabelecidas para o exercício de 2022 a programação financeira e o cronograma mensal de desembolso, assim como as metas bimestrais de arrecadação, conforme Anexo deste Decreto.

Art. 2º O cronograma de que trata o artigo anterior dará prioridade ao pagamento de despesas obrigatórias do município em relação às despesas de caráter discricionário e respeitará todas as vinculações constitucionais e legais existentes.

Art. 3º Cabe aos órgãos setoriais do Município o cumprimento do disposto no artigo 6º da Lei Municipal nº 4.037, de 28 de junho de 2021.

Art. 4º O pagamento de despesas no exercício de 2022, inclusive dos Restos a Pagar, discriminados no Anexo, observado o art. 2º, fica autorizado até o montante dele constante.

Art. 5º O Secretário de Finanças, desde que respeitados os montantes do Anexo deste Decreto, poderá:

- I - proceder ao remanejamento dos limites entre órgãos;
- II - proceder ao remanejamento dos limites entre Restos a Pagar e Despesas Orçamentárias; e
- III - promover alterações nos cronogramas de pagamento.

Art. 6º Os créditos suplementares e especiais que vierem a ser abertos durante o exercício, bem como os créditos especiais reabertos, terão sua execução condicionada aos limites.

Parágrafo único. O Secretário de Finanças poderá, por meio de portaria, ajustar o Anexo deste Decreto em decorrência dos créditos adicionais abertos no exercício, desde que não comprometam a obtenção das metas fiscais estabelecidas na Lei Municipal nº 4.037, de 28 de junho de 2021.

Art. 7º Se verificado que a realização da receita poderá não comportar as metas fiscais estabelecidas na Lei nº 4.037, de 28 de junho de 2021, o Secretário de Finanças deverá promover a limitação de empenho e movimentação financeira.

Art. 8º Os Secretários Municipais, no âmbito de suas competências, adotarão as providências necessárias à execução do disposto neste Decreto.

Art. 9º Este Decreto entra em vigor na data de sua publicação, revogadas as disposições em contrário.

Palácio Tibiriçá, em 14 de janeiro de 2022

WALID ALI HAMID
Prefeito Municipal

DOUGLAS PEREIRA DA SILVA
Secretaria Municipal de Administração
Recursos Humanos e Modernização

SILVANA FRANCINETE DA SILVA
Secretaria Municipal da Fazenda

SILVIA SIMÕES LIMA
Assessoria Jurídica Parlamentar



Prefeitura Municipal de Mairiporã



PROGRAMAÇÃO FINANCEIRA, CRONOGRAMA DE EXECUÇÃO MENSAL DE DESEMBOLSO E METAS BIMESTRAIS DE ARRECAÇÃO
(Arts. 8º e 13 da LC nº 101/2000 - LRF)

EXERCÍCIO: 2022
ENTIDADE: PREFEITURA MUNICIPAL DE MAIRIPORÃ FONTE: SFPM Valores Expressos em Milhares de R\$

7 - Transferências Financeiras

TRANSF. FINANC. A REALIZAR	171	0,1%	171	0,1%	0	171	Inicial	14	8,3%	14	8,3%	14	8,3%	14	8,3%	14	8,3%	14	8,3%	14	8,3%	14	8,3%	14	8,3%	14	8,3%	171	
							Créditos	0	0	0	0	0	0	0	0	0	0	0	0	0	0	0	0	0	0	0	0	0	0
							Ajuste	0	0	0	0	0	0	0	0	0	0	0	0	0	0	0	0	0	0	0	0	0	0
							Atualiz.	14	14	14	14	14	14	14	14	14	14	14	14	14	14	14	14	14	14	14	14	171	
							Proj/Real.	14	14	14	14	14	14	14	14	14	14	14	14	14	14	14	14	14	14	14	171	0	
							Inicial	995	8,3%	995	8,3%	995	8,3%	995	8,3%	995	8,3%	995	8,3%	995	8,3%	995	8,3%	995	8,3%	995	8,3%	11.934	
							Créditos	0	0	0	0	0	0	0	0	0	0	0	0	0	0	0	0	0	0	0	0	0	
							Ajuste	0	0	0	0	0	0	0	0	0	0	0	0	0	0	0	0	0	0	0	0	0	
							Atualiz.	995	995	995	995	995	995	995	995	995	995	995	995	995	995	995	995	995	995	995	11.934		
							Proj/Real.	995	995	995	995	995	995	995	995	995	995	995	995	995	995	995	995	995	995	995	11.934	0	
SUB-TOTAL - PREVISTO								1.009	1.009	1.009	1.009	1.009	1.009	1.009	1.009	1.009	1.009	1.009	1.009	1.009	1.009	1.009	1.009	1.009	1.009	1.009	12.105	0	
SUB-TOTAL - REALIZADO								1.009	1.009	1.009	1.009	1.009	1.009	1.009	1.009	1.009	1.009	1.009	1.009	1.009	1.009	1.009	1.009	1.009	1.009	1.009	12.105	100,0%	

TOTAL GERAL DAS DESPESAS

DESCRIÇÃO	Inicial	Reestimada	Creditos	Final	Inicial	Janeiro	Fevereiro	Março	Abril	Maior	Junho	Julho	Agosto	Setembro	Outubro	Novembro	Dezembro	Resultado Final	
P TOTAL DESP. ORÇAMENTÁRIA	306.338	306.338	0	0		24.580	24.580	24.580	24.580	24.580	24.580	24.580	24.580	24.580	24.580	24.580	24.580	35.959	306.338
P TOTAL DESP. ORÇ. POR BIMESTRE							49.160	49.160	49.160	49.160	49.160	49.160	49.160	49.160	49.160	49.160	49.160	60.539	306.338
R TOTAL DESP. ORÇAMENTÁRIA						24.580	24.580	24.580	24.580	24.580	24.580	24.580	24.580	24.580	24.580	24.580	24.580	35.959	306.338
R TOTAL DESP. ORÇ. POR BIMESTRE							49.160	49.160	49.160	49.160	49.160	49.160	49.160	49.160	49.160	49.160	49.160	60.539	306.338
S DIFERENÇAS APURADAS NO MÊS						0	0	0	0	0	0	0	0	0	0	0	0	0	0
S DIFERENÇAS APURADAS NO BIMESTRE						0	0	0	0	0	0	0	0	0	0	0	0	0	0

RESULTADO DA EXECUÇÃO

DESCRIÇÃO	Inicial	Janeiro	Fevereiro	Março	Abril	Maior	Junho	Julho	Agosto	Setembro	Outubro	Novembro	Dezembro	Resultado Final
Resultado Mensal	0	-8.397	948	948	948	948	948	948	948	948	948	948	948	-10.431
Resultado Acumulado	0	-8.397	-7.449	-6.501	-5.553	-4.604	-3.656	-2.708	-1.759	-811	137	1.085	-9.346	-9.346

PROGRAMAÇÃO FINANCEIRA, CRONOGRAMA DE EXECUÇÃO MENSAL DE DESEMBOLSO E METAS BIMESTRAIS DE ARRECAÇÃO
(Arts. 8º e 13 da LC nº 101/2000 - LRF)

EXERCÍCIO: 2022
ENTIDADE: PREFEITURA MUNICIPAL DE MAIRIPORÃ FONTE: SFPM Valores Expressos em Milhares de R\$

TABELA III

RESUMO GERAL - FLUXO DE EXECUÇÃO MENSAL DE DESEMBOLSO

DESCRIÇÃO	Janeiro	Fevereiro	Março	Abril	Maior	Junho	Julho	Agosto	Setembro	Outubro	Novembro	Dezembro	TOTAL
SALDO DE CAIXA E BANCOS													
Saldo Inicial Caixa e Bancos (+)	86.616	78.219	79.167	80.115	81.063	82.012	82.960	83.908	84.857	85.805	86.753	87.701	86.616
RECEITA ORÇAMENTÁRIA													
Receita Orçamentária Arrecada Mensal (+)	16.183	25.528	25.528	25.528	25.528	25.528	25.528	25.528	25.528	25.528	25.528	25.528	296.992
Transferências Financeira Recebida (+)	0	0	0	0	0	0	0	0	0	0	0	0	0
RECEITA EXTRA ORÇAMENTÁRIA													
Saldo Realizável do Exercício Anterior (+)	-300												0
Receita Arrecada Mensal (+)													0
DEPÓSITO ENTRE CONTAS - FINANCEIRO													
Depósitos Realizados no Mês	0	0	0	0	0	0	0	0	0	0	0	0	0
DESPESA EMPENHADA LIQUIDADADA E PRE-ORDEM TRANSF. FINANCEIRA													
Empenho/Despesa Realizada Mensal - Liquidado (-)	-23.571	-23.571	-23.571	-23.571	-23.571	-23.571	-23.571	-23.571	-23.571	-23.571	-23.571	-23.571	-294.233
Pré-Ordem Transferência Financeira (-)	-1.009	-1.009	-1.009	-1.009	-1.009	-1.009	-1.009	-1.009	-1.009	-1.009	-1.009	-1.009	-12.105
Empenhos a Pagar - Valor Inscrito no Mês (+/-)	0	0	0	0	0	0	0	0	0	0	0	0	0
Pré-Ordem a Pagar - Valor Inscrito no Mês (+/-)	0	0	0	0	0	0	0	0	0	0	0	0	0
PREVISÃO DE PAGAMENTO NO MÊS - DESPESA ORÇAMENTÁRIA (-)	100,00%	-23.571	-23.571	-23.571	-23.571	-23.571	-23.571	-23.571	-23.571	-23.571	-23.571	-23.571	-294.233
PREVISÃO DE PAGAMENTO NO MÊS - TRANSFERÊNCIA FINANCEIRA (-)	100,00%	-1.009	-1.009	-1.009	-1.009	-1.009	-1.009	-1.009	-1.009	-1.009	-1.009	-1.009	-12.105
VALOR PAGO NO MÊS - DESPESA ORÇAMENTÁRIA (-)	-23.571	-23.571	-23.571	-23.571	-23.571	-23.571	-23.571	-23.571	-23.571	-23.571	-23.571	-23.571	-294.233
VALOR PAGO NO MÊS - TRANSFERÊNCIA FINANCEIRA (-)	-1.009	-1.009	-1.009	-1.009	-1.009	-1.009	-1.009	-1.009	-1.009	-1.009	-1.009	-1.009	-12.105
RESTOS A PAGAR E TRANSF. FINANCEIRA EXERCÍCIOS ANTERIORES													
Total de Restos a Pagar Exercícios Anteriores (-)	30.626												30.626
Total de Transferência Financeira a Pagar Exerc. Anteriores (-)	0												0
Previsão de Pagamento de Restos a Pagar Exercícios Anteriores (-)	0	0	0	0	0	0	0	0	0	0	0	0	FALSO
Previsão de Pagamento de Transferência Financeira a Pagar Exercícios Anteriores (-)	0	0	0	0	0	0	0	0	0	0	0	0	0
Valor Pago no Mês - Restos a Pagar (-)	0	0	0	0	0	0	0	0	0	0	0	0	0
Valor Pago no Mês - Transferência Financeira a Pagar (-)	0	0	0	0	0	0	0	0	0	0	0	0	0
DESPESA EXTRA ORÇAMENTÁRIA													
Saldo Dívida Flutuante Ex. Anterior (Exceto Restos a Pagar) (-)	4.537												4.537
Pagamento de Despesas Extra Orçamentárias Correntes (-)	0	0	0	0	0	0	0	0	0	0	0	0	0
SAQUES ENTRE CONTAS - FINANCEIRO													
Retirada Realizada no Mês	0	0	0	0	0	0	0	0	0	0	0	0	0
SALDO DE CAIXA E BANCOS													
Saldo Final de Caixa e Bancos	78.219	79.167	80.115	81.063	82.012	82.960	83.908	84.857	85.805	86.753	87.701	77.270	77.270
Insuficiência Orçamentária - Projetada													-9.346
Suficiência Financeira - Projetada													112.133
Equilíbrio de Dotações - Projetado													0
Restos a Pagar no Final do Exercício Financeiro													-30.626
Despesas Orçamentárias													0
Transferências Financeiras													0



JUNTOS

VAMOS SUPERAR ESSA PANDEMIA

A **vacinação infantil** contra a **COVID-19**, para crianças entre **5 e 11 anos**, já começou.

Não deixe de levar sua filha ou seu filho para receber a imunização, ela é essencial para protegê-lo.

Acesse o site

www.mairipora.sp.gov.br

clique na guia de Acesso Rápido **COVID-19 Informações e Vacinação** para smais informações sobre a vacinação.



PREFEITURA DE
MAIRIPORÃ

ImprensaOficial EDIÇÃO 1098 pdf

Código do documento 7efe62ce-79f9-4387-b8d5-f3c9b7faaead



Assinaturas



Ana Cristina Piason
contato-web@mairipora.sp.gov.br
Assinou

Ana Cristina Piason

Eventos do documento

21 Jan 2022, 22:58:00

Documento 7efe62ce-79f9-4387-b8d5-f3c9b7faaead **criado** por ANA CRISTINA PIASON (f84a4245-117e-4a39-a024-2b14265ae3a2). Email: contato-web@mairipora.sp.gov.br. - DATE_ATOM: 2022-01-21T22:58:00-03:00

21 Jan 2022, 22:58:29

Assinaturas **iniciadas** por ANA CRISTINA PIASON (f84a4245-117e-4a39-a024-2b14265ae3a2). Email: contato-web@mairipora.sp.gov.br. - DATE_ATOM: 2022-01-21T22:58:29-03:00

21 Jan 2022, 23:02:12

ANA CRISTINA PIASON **Assinou** (f84a4245-117e-4a39-a024-2b14265ae3a2) - Email: contato-web@mairipora.sp.gov.br - IP: 187.11.20.56 (187-11-20-56.dsl.telesp.net.br porta: 57774) - [Geolocalização: -23.5638316 -46.4875302](#) - Documento de identificação informado: 083.998.258-59 - DATE_ATOM: 2022-01-21T23:02:12-03:00

Hash do documento original

(SHA256):275ae792fe69108e5547eeb0caaeb7f41e3f0f8abeeca3aa37b7fde0276cfbe0

(SHA512):99e168dc80c1bcd93f16b90a671fcc829f5be38649754c4228bb6a4a2ab1a8f876e0d539cedf539653d295a9acbf405342f77d3db128aac381e3f9004674ef3a

Esse log pertence **única e exclusivamente** aos documentos de HASH acima

Esse documento está assinado e certificado pela D4Sign