



Oficial

Órgão de Publicação de Atos Oficiais do Município de Mairiporã

Segunda-feira, 31 de janeiro de 2022

Ano XVII

Edição 1102

SECRETARIA DA FAZENDA

CN-SIFPM	Prefeitura Municipal de Mairipora	CONAM
	APLICACAO DOS RECURSOS PROPRIOS EM ENSINO (ART. 256 DA CONSTITUICAO DO ESTADO DE SAO PAULO) PREFEITURA MUNICIPAL	
28/01/2022	JANEIRO A DEZEMBRO/2021	Pagina 1

RECEITA DE IMPOSTOS			APLICACAO MINIMA CONSTITUCIONAL		
	PREVISAO ATUALIZADA ATE O EXERCICIO	ARRECADADO ATE O PERIODO	PARA O EXERCICIO	ATE O TRIMESTRE	
Proprios	66.797.338,15	84.027.885,63			
Transferencias da Uniao	52.110.496,50	61.749.382,88			
Transferencias do Estado	53.085.564,85	58.919.889,09			
Total	171.993.399,50	204.697.157,60			
Retencoes ao FUNDEB	17.352.281,00	23.194.044,45			
Receitas Liquidas	154.641.118,50	181.503.113,15	TOTAL (25%)	42.998.349,87	51.174.289,40

DESPESAS PROPRIAS EM EDUCACAO									
	DOTACAO ATUALIZADA PARA O EXERCICIO		DESPESA EMPENHADA ATE O TRIMESTRE		DESPESA LIQUIDADADA ATE O TRIMESTRE		DESPESA PAGA ATE O TRIMESTRE		
	Valor	%	Valor	%	Valor	%	Valor	%	
DESPESAS TOTAIS									
TOTAL	*		52.504.139,47	25,65	51.414.279,11	25,12	46.056.209,15	22,50	
Ensino Fundamental	*		21.511.409,71	10,51	20.730.792,97	10,13	16.651.880,77	8,13	
Educacao Infantil	*		7.798.685,31	3,81	7.489.441,69	3,66	6.210.283,93	3,03	
Retencoes ao FUNDEB			23.194.044,45	11,33	23.194.044,45	11,33	23.194.044,45	11,33	
DEDUCOES									
ENSINO FUNDAMENTAL									
(-) Ganhos de Aplicacoes Financeiras			0,00	0,00	0,00	0,00	0,00	0,00	
EDUCACAO INFANTIL									
(-) Ganhos de Aplicacoes Financeiras			0,00	0,00	0,00	0,00	0,00	0,00	
FUNDEB RETIDO E NAO APLICADO NO RETORNO			0,00	0,00	0,00	0,00	0,00	0,00	
DESPESAS LIQUIDAS									
Ensino Fundamental			21.511.409,71	10,51	20.730.792,97	10,13	16.651.880,77	8,13	
Educacao Infantil			7.798.685,31	3,81	7.489.441,69	3,66	6.210.283,93	3,03	
Retencoes ao FUNDEB			23.194.044,45	11,33	23.194.044,45	11,33	23.194.044,45	11,33	
TOTAL			52.504.139,47	25,65	51.414.279,11	25,12	46.056.209,15	22,50	

CONAM-ENSINO-2021-1.7

NOTA:

(*) Valores nao informados considerando que na Lei Orcamentaria, a discriminacao da despesa, quanto a sua natureza, foi elaborada por categoria economica, grupo de natureza de despesa e modalidade de aplicacao, nos termos do artigo 6o. da Portaria Interministerial STN/SOF No. 163/2001 e alteracoes posteriores.

CN-SIFPM	MUNICIPIO DE MAIRIPORA						CONAM
	RELATORIO RESUMIDO DA EXECUCAO ORCAMENTARIA						
	BALANCO ORCAMENTARIO						
	ORCAMENTOS FISCAL E DA SEGURIDADE SOCIAL						
	Periodo de Referencia: JANEIRO a DEZEMBRO 2021 / BIMESTRE: NOVEMBRO-DEZEMBRO						
RREO - ANEXO 1 (LRF, Art. 52, inciso I, alineas "a" e "b" do inciso II e paragrafo 1o)							Em Reais
RECEITAS	PREVISAO INICIAL	PREVISAO ATUALIZADA (a)	RECEITAS REALIZADAS				SALDO (a-c)
			No Bimestre (b)	% (b/a)	Ate o Bimestre (c)	% (c/a)	
RECEITAS (EXCETO INTRA-ORCAMENTARIAS) (I)	256.364.523,00	304.674.881,36	67.026.106,01	21,99	336.533.933,34	110,45	-31.859.051,98
RECEITAS CORRENTES	255.176.791,00	297.160.932,71	63.478.489,27	21,36	328.919.523,23	110,68	-31.758.590,52
impostos, taxas e contribuicoes de melhoria	89.478.548,00	87.948.992,76	19.876.051,47	22,59	107.298.201,54	122,00	-19.349.208,78
impostos	70.084.678,00	66.797.338,15	16.528.493,04	24,74	84.027.885,63	125,79	-17.230.547,48
taxas	19.391.957,00	21.149.340,77	3.346.886,71	15,82	23.266.874,41	110,01	-2.117.533,64



Prefeitura Municipal de Mairiporã

contribuicao de melhoria	1.913,00	2.313,84	671,72	29,03	3.441,50	148,73	-1.127,66
contribuicoes	12.110.718,00	12.381.051,56	3.117.901,24	25,18	12.131.386,10	97,98	249.665,46
contribuicoes sociais	7.182.088,00	7.220.777,81	2.235.331,26	30,95	6.759.401,81	93,61	461.376,00
contrib.p.custeio do servico de iluminacao publica	4.928.630,00	5.160.273,75	882.569,98	17,10	5.371.984,29	104,10	-211.710,54
receita patrimonial	1.466.995,00	1.652.593,45	1.052.825,41	63,70	2.748.665,84	166,32	-1.096.072,39
valores mobiliarios	1.408.023,00	1.614.027,45	1.051.234,21	65,13	2.746.302,28	170,15	-1.132.274,83
deleg.serv.publ.mediante conc.,perm.,autor.licenca	48.972,00	28.566,00	1.591,20	5,57	2.363,56	8,27	26.202,44
demais receitas patrimoniais	10.000,00	10.000,00	0,00	0,00	0,00	0,00	10.000,00
receita de servicos	39.964,00	2.440.445,28	5.900,41	0,24	44.865,02	1,83	2.395.580,26
servicos administrativos e comerciais gerais	8.000,00	8.000,00	0,00	0,00	0,00	0,00	8.000,00
servs.e atividades ref.a navegacao e ao transporte	0,00	2.392.320,00	0,00	0,00	0,00	0,00	2.392.320,00
outros servicos	31.964,00	40.125,28	5.900,41	14,70	44.865,02	111,81	-4.739,74
transferencias correntes	143.266.517,00	184.100.182,87	36.823.433,58	20,00	196.461.777,51	106,71	-12.361.594,64
transferencias da uniao e de suas entidades	65.478.275,00	81.604.409,45	16.968.877,49	20,79	86.247.598,70	105,68	-4.643.189,25
transf.estados e distr.federal e de suas entidades	42.273.242,00	60.472.065,74	10.564.587,14	17,47	60.170.021,22	99,50	302.044,52
transferencias de instituicoes privadas	2.000,00	1.089,90	0,00	0,00	0,00	0,00	1.089,90
transferencias de outras instituicoes publicas	35.500.000,00	42.015.528,43	9.289.968,95	22,11	50.044.157,59	119,10	-8.028.629,16
transferencias de pessoas fisicas	13.000,00	7.089,35	0,00	0,00	0,00	0,00	7.089,35
outras receitas correntes	8.814.049,00	8.637.666,79	2.602.377,16	30,12	10.234.627,22	118,48	-1.596.960,43
multas administrativas, contratuais e judiciais	3.781.415,00	4.345.053,81	1.695.871,28	39,02	6.584.695,98	151,54	-2.239.642,17
indenizacoes, restituicoes e ressarcimentos	255.225,00	664.395,56	362.928,21	54,62	1.106.427,90	166,53	-442.032,34
demais receitas correntes	4.777.409,00	3.628.217,42	543.577,67	14,98	2.543.503,34	70,10	1.084.714,08
RECEITAS DE CAPITAL	1.187.732,00	7.513.948,65	3.547.616,74	47,21	7.614.410,11	101,33	-100.461,46
operacoes de credito	0,00	1.231.300,00	1.442.003,14	117,11	1.617.903,14	131,39	-386.603,14
operacoes de credito - mercado externo	0,00	1.231.300,00	1.442.003,14	117,11	1.617.903,14	131,39	-386.603,14
alienacao de bens	0,00	28.886,00	0,00	0,00	14.443,01	50,00	14.442,99
alienacao de bens moveis	0,00	28.886,00	0,00	0,00	14.443,01	50,00	14.442,99
transferencias de capital	1.187.732,00	6.351.882,39	2.203.733,34	34,69	6.080.183,70	95,72	271.698,69
transferencias da uniao e de suas entidades	1.187.732,00	4.075.620,40	1.432.471,35	35,14	3.803.921,71	93,33	271.698,69
transf.dos estados, do df e de suas entidades	0,00	2.276.261,99	771.261,99	33,88	2.276.261,99	100,00	0,00
outras receitas de capital	0,00	-98.119,74	-98.119,74	100,00	-98.119,74	100,00	0,00
demais receitas de capital	0,00	-98.119,74	-98.119,74	100,00	-98.119,74	100,00	0,00
RECEITAS (INTRA-ORCAMENTARIAS) (II)	20.173.163,00	20.173.163,00	5.077.196,88	25,16	20.312.529,93	100,69	-139.366,93
SUBTOTAL DAS RECEITAS (III)=(I+II)	276.537.686,00	324.848.044,36	72.103.302,89	22,19	356.846.463,27	109,85	-31.998.418,91
OPERACOES DE CREDITO/ REFINANCIAMENTO (IV)							
Operacoes de Credito - Mercado Interno	0,00	0,00	0,00	0,00	0,00	0,00	0,00
Mobiliaria	0,00	0,00	0,00	0,00	0,00	0,00	0,00
Contratual	0,00	0,00	0,00	0,00	0,00	0,00	0,00
Operacoes de Credito - Mercado Externo	0,00	0,00	0,00	0,00	0,00	0,00	0,00
Mobiliaria	0,00	0,00	0,00	0,00	0,00	0,00	0,00
Contratual	0,00	0,00	0,00	0,00	0,00	0,00	0,00

CN-SIFPM
MUNICIPIO DE MAIRIPORA
RELATORIO RESUMIDO DA EXECUCAO ORCAMENTARIA
BALANCO ORCAMENTARIO
ORCAMENTOS FISCAL E DA SEGURIDADE SOCIAL
CONAM
Periodo de Referencia: JANEIRO a DEZEMBRO 2021 / BIMESTRE: NOVEMBRO-DEZEMBRO
RREO - ANEXO 1 (LRF, Art. 52, inciso I, alneas "a" e "b" do inciso II e paragrafo 1o)
Em Reais

RECEITAS	PREVISAO INICIAL	PREVISAO ATUALIZADA (a)	RECEITAS REALIZADAS				SALDO (a-c)
			No Bimestre (b)	% (b/a)	Ate o Bimestre (c)	% (c/a)	
SALDOS DE EXERCICIOS ANTERIORES		20.987.599,30			20.987.599,30		
recursos arrecadados em exercicios anteriores - RPPS		0,00			0,00		
superavit financeiro utilizado para creditos adicionais		20.987.599,30			20.987.599,30		

DESPESAS	DOTACAO INICIAL (d)	DOTACAO ATUALIZADA (e)	DESPESAS EMPENHADAS		SALDO (g)=(e-f)	DESPESAS LIQUIDADAS		SALDO (i)=(e-h)	DESPESAS PAGAS Ate o Bimestre (j)	INSCRITAS EM RESTOS A PAGAR NAO PROCESSADOS (k)
			No Bimestre	Ate o Bimestre (f)		No Bimestre	Ate o Bimestre (h)			
DESPESAS (EXCETO INTRA-ORCAMENTARIAS) (VIII)	250.732.659,00	343.975.410,08	30.533.290,88	310.805.105,98	33.170.304,10	77.589.856,77	287.803.873,64	56.171.536,44	279.628.836,59	23.001.232,34

A Imprensa Oficial de Mairiporã (Lei nº 2616/06) é uma publicação da Prefeitura Municipal de Mairiporã, produzida pela Coordenadoria de Comunicação. Edição semanal podendo haver edições extras. Acesse em <http://mairipora.sp.gov.br/imprensa-oficial/> Matrícula nº 16. Diagramação e editoração: Renan Pesciotta. Jornalista responsável: Ana Cristina Piason - MTB: 21.515 /SP. Portaria Nº 18.811/2021
E-mail: imprensa@mairipora.sp.gov.br Telefone: (11) 4419.8095 ou 8096





Prefeitura Municipal de Mairiporã

DESPESAS CORRENTES											
pessoal e encargos sociais	125.615.178,00	138.301.596,17	16.937.985,72	135.358.708,54	2.942.887,63	36.993.145,65	135.358.708,54	2.942.887,63	135.338.588,08	0,00	
juros e encargos da dívida	1.490.374,00	2.041.000,00	218.867,63	2.024.867,63	16.132,37	416.170,49	2.024.867,63	16.132,37	2.024.867,63	0,00	
outras despesas correntes	117.470.144,38	174.844.290,36	8.978.280,32	160.385.958,11	14.458.332,25	36.784.463,87	142.126.685,44	32.717.604,92	135.838.084,79	18.259.272,67	
DESPESAS DE CAPITAL											
investimentos	4.130.962,62	26.760.215,96	4.418.235,45	11.030.342,35	15.729.873,61	3.010.225,23	6.288.382,68	20.471.833,28	4.422.066,74	4.741.959,67	
amortização da dívida	1.526.000,00	2.028.307,59	-20.078,24	2.005.229,35	23.078,24	385.851,53	2.005.229,35	23.078,24	2.005.229,35	0,00	
RESERVA DE CONTINGENCIA											
reserva de contingencia	500.000,00	0,00	0,00	0,00	0,00	0,00	0,00	0,00	0,00	0,00	
DESPESAS (INTRA-ORÇAMENTARIAS) (IX)	20.173.163,00	19.733.668,85	91.559,17	19.616.678,62	116.990,23	4.473.092,13	19.616.678,62	116.990,23	19.616.678,62	0,00	
SUBTOTAL DAS DESPESAS (X)=(VIII + IX)	270.905.822,00	363.709.078,93	30.624.850,05	330.421.784,60	33.287.294,33	82.062.948,90	307.420.552,26	56.288.526,67	299.245.515,21	23.001.232,34	
AMORTIZACAO DA DIVIDA/ REFINANCIAMENTO(XI)	0,00	0,00	0,00	0,00	0,00	0,00	0,00	0,00	0,00	0,00	
Amortizacao da Divida Interna	0,00	0,00	0,00	0,00	0,00	0,00	0,00	0,00	0,00	0,00	
Divida Mobiliaria	0,00	0,00	0,00	0,00	0,00	0,00	0,00	0,00	0,00	0,00	
Divida Contratual	0,00	0,00	0,00	0,00	0,00	0,00	0,00	0,00	0,00	0,00	
Amortizacao da Divida Externa	0,00	0,00	0,00	0,00	0,00	0,00	0,00	0,00	0,00	0,00	
Divida Mobiliaria	0,00	0,00	0,00	0,00	0,00	0,00	0,00	0,00	0,00	0,00	
Divida Contratual	0,00	0,00	0,00	0,00	0,00	0,00	0,00	0,00	0,00	0,00	
TOTAL DAS DESPESAS (XII) = (X + XI)	270.905.822,00	363.709.078,93	30.624.850,05	330.421.784,60	33.287.294,33	82.062.948,90	307.420.552,26	56.288.526,67	299.245.515,21	23.001.232,34	
SUPERAVIT (XIII)							26.424.678,67				
TOTAL (XIV) = (XII + XIII)	270.905.822,00	363.709.078,93	30.624.850,05	330.421.784,60	33.287.294,33	82.062.948,90	333.845.230,93	29.863.848,00	299.245.515,21	23.001.232,34	
RESERVA DO RPPS	5.631.864,00	3.431.864,00			3.431.864,00			3.431.864,00			

CN-SIFPM
MUNICIPIO DE MAIRIPORA
RELATORIO RESUMIDO DA EXECUCAO ORÇAMENTARIA
BALANÇO ORÇAMENTARIO
ORÇAMENTOS FISCAL E DA SEGURIDADE SOCIAL
CONAM

Periodo de Referencia: JANEIRO a DEZEMBRO 2021 / BIMESTRE: NOVEMBRO-DEZEMBRO

RREO - ANEXO 1 (LRF, Art. 52, inciso I, alíneas "a" e "b" do inciso II e paragrafo 1o) Em Reais

RECEITAS INTRA-ORÇAMENTARIAS	PREVISAO INICIAL	PREVISAO ATUALIZADA (a)	RECEITAS REALIZADAS				SALDO (a-c)
			No Bimestre (b)	% (b/a)	Ate o Bimestre (c)	% (c/a)	
RECEITAS CORRENTES - INTRA OFSS	20.173.163,00	20.173.163,00	5.077.196,88	25,16	20.312.529,93	100,69	-139.366,93
contribuicoes - intra ofss	9.420.419,00	9.420.419,00	2.869.010,73	30,45	10.774.700,04	114,37	-1.354.281,04
contribuicoes sociais(i)	9.420.419,00	9.420.419,00	2.869.010,73	30,45	10.774.700,04	114,37	-1.354.281,04
outras receitas correntes - intra ofss	10.752.744,00	10.752.744,00	2.208.186,15	20,53	9.537.829,89	88,70	1.214.914,11
demais receitas correntes(i)	10.752.744,00	10.752.744,00	2.208.186,15	20,53	9.537.829,89	88,70	1.214.914,11
TOTAL DAS RECEITAS INTRA-ORÇAMENTARIAS	20.173.163,00	20.173.163,00	5.077.196,88	25,16	20.312.529,93	100,69	-139.366,93

DESPESAS INTRA-ORÇAMENTARIAS	DOTACAO INICIAL (d)	DOTACAO ATUALIZADA (e)	DESPESAS EMPENHADAS		SALDO (g) = (e-f)	DESPESAS LIQUIDADAS		SALDO (i) = (e-h)	DESPESAS PAGAS (j)	INSCRITAS EM RESTOS A PAGAR NAO PROCESSADOS (k)
			No Bimestre	Ate o Bimestre (f)		No Bimestre	Ate o Bimestre (h)			
DESPESAS CORRENTES										
pessoal e encargos sociais	8.100.419,00	7.427.923,85	-146.014,08	7.314.509,85	113.414,00	1.696.759,63	7.314.509,85	113.414,00	7.314.509,85	0,00
juros e encargos da dívida	1.920.000,00	2.160.000,00	237.572,65	2.157.572,65	2.427,35	386.895,18	2.157.572,65	2.427,35	2.157.572,65	0,00
outras despesas correntes	8.832.744,00	8.832.745,00	0,60	8.832.744,60	0,40	2.170.795,40	8.832.744,60	0,40	8.832.744,60	0,00
DESPESAS DE CAPITAL										
amortização da dívida	1.320.000,00	1.313.000,00	0,00	1.311.851,52	1.148,48	218.641,92	1.311.851,52	1.148,48	1.311.851,52	0,00
TOTAL DAS DESPESAS INTRA-ORÇAMENTARIAS	20.173.163,00	19.733.668,85	91.559,17	19.616.678,62	116.990,23	4.473.092,13	19.616.678,62	116.990,23	19.616.678,62	0,00

CONAM-RREO1-2021-1.4

FONTE:CN-SIFPM - Sistema Integrado de Financas Publicas Municipais, Unidade responsavel- CONTABILIDADE, Data da emissao 28/JAN/2022 e hora de emissao 11:19

Os dados da entidade CAMARA MUNICIPAL foram extraídos do sistema CECAM

Os dados da entidade INST. DE PREV DOS SERV. PUBLICOS DE MAIRIPORA foram extraídos do sistema 4R

NOTAS:

1. O deficit sera apurado pela diferenca entre a receita realizada e a despesa liquidada nos cinco primeiros bimestres e a despesa empenhada no ultimo bimestre.

CAROLINE CHAMA DOS SANTOS
DIRETORA DE FINANÇAS
CRC-SP-317346/O-3

SILVANA FRANCIETE DA SILVA
SECRETARIA DA FAZENDA
CPF-205.961.588-74

WALID ALI HAMID
PREFEITO MUNICIPAL
CPF-221.979.268-45



Prefeitura Municipal de Mairiporã

DESPESA COM PESSOAL	DESPESAS EXECUTADAS (ULTIMOS 12 MESES)						
	LIQUIDADAS						
	JANEIRO/2021	FEVEREIRO/2021	MARCO/2021	ABRIL/2021	MAIO/2021	JUNHO/2021	JULHO/2021
DESPESA BRUTA COM PESSOAL (I)	8.729.236,63	9.069.050,88	9.626.180,39	9.335.043,81	9.579.150,11	12.973.380,99	9.828.728,51
Pessoal Ativo	7.051.086,03	7.376.368,44	7.930.631,36	7.655.617,62	7.868.538,21	11.234.130,92	8.101.605,92
Vencimentos, Vantagens e Outras Despesas Variaveis	6.437.861,80	6.718.747,67	7.273.508,75	6.993.025,04	7.187.101,95	10.548.719,87	7.409.059,05
Obrigacoes Patronais	613.224,23	657.620,77	657.122,61	662.592,58	681.436,26	685.411,05	692.546,87
Beneficios Previdenciarios	0,00	0,00	0,00	0,00	0,00	0,00	0,00
Pessoal Inativo e Pensionistas	1.678.150,60	1.692.682,44	1.695.549,03	1.679.426,19	1.710.611,90	1.739.250,07	1.727.122,59
Aposentadorias, Reserva e Reformas	1.434.269,57	1.432.788,07	1.442.943,49	1.432.214,03	1.450.996,17	1.444.871,36	1.446.106,64
Pensoes	243.881,03	259.894,37	252.605,54	247.212,16	259.615,73	294.378,71	281.015,95
Outros Beneficios Previdenciarios	0,00	0,00	0,00	0,00	0,00	0,00	0,00
Outras despesas de pessoal decorrentes de contratos de terceirizacao ou de contratacao de forma indireta(paragrafo 1 do artigo 18 da LRF)	0,00	0,00	0,00	0,00	0,00	0,00	0,00
Despesa com Pessoal nao Executada Orcamentariamente	0,00	0,00	0,00	0,00	0,00	0,00	0,00
DESPESAS NAO COMPUTADAS (II) (paragrafo 1 do artigo 19 da LRF)	1.710.028,59	1.748.504,42	2.119.394,08	1.706.751,33	1.726.018,66	1.805.041,21	1.818.979,03
Indenizacoes por Demissao e Incentivos a Demissao Voluntaria	31.877,99	55.821,98	114.950,88	27.325,14	15.406,76	65.791,14	91.856,44
Decorrentes de Decisao Judicial de periodo anterior ao da apuracao	0,00	0,00	308.894,17	0,00	0,00	0,00	0,00
Despesas de Exercicios Anteriores de periodo anterior ao da apuracao	0,00	0,00	0,00	0,00	0,00	0,00	0,00
Inativos e Pensionistas com Recursos Vinculados	1.678.150,60	1.692.682,44	1.695.549,03	1.679.426,19	1.710.611,90	1.739.250,07	1.727.122,59
DESPESA LIQUIDA COM PESSOAL (III) = (I-II)	7.019.208,04	7.320.546,46	7.506.786,31	7.628.292,48	7.853.131,45	11.168.339,78	8.009.749,48

DESPESA COM PESSOAL	DESPESAS EXECUTADAS (ULTIMOS 12 MESES)						
	LIQUIDADAS						
	AGOSTO/2021	SETEMBRO/2021	OUTUBRO/2021	NOVEMBRO/2021	DEZEMBRO/2021	TOTAL ULTIMOS 12 MESES (a)	INSCRITAS EM RESTOS A PAGAR NAO PROCESSADOS (b)
DESPESA BRUTA COM PESSOAL (I)	9.927.746,57	10.044.645,64	10.194.365,18	16.114.962,90	21.304.852,04	136.727.343,65	0,00
Pessoal Ativo	8.198.058,44	8.311.414,52	8.444.062,88	12.654.883,12	19.545.289,40	114.371.686,86	0,00
Vencimentos, Vantagens e Outras Despesas Variaveis	7.499.370,62	7.608.743,03	7.733.164,26	11.274.078,50	18.840.316,10	105.523.696,64	0,00
Obrigacoes Patronais	698.687,82	702.671,49	710.898,62	1.380.804,62	704.973,30	8.847.990,22	0,00
Beneficios Previdenciarios	0,00	0,00	0,00	0,00	0,00	0,00	0,00
Pessoal Inativo e Pensionistas	1.729.688,13	1.733.231,12	1.750.302,30	3.460.079,78	1.759.562,64	22.355.656,79	0,00
Aposentadorias, Reserva e Reformas	1.448.341,60	1.449.206,10	1.452.824,20	2.907.516,54	1.474.004,40	18.816.082,17	0,00
Pensoes	281.346,53	284.025,02	297.478,10	552.563,24	285.558,24	3.539.574,62	0,00
Outros Beneficios Previdenciarios	0,00	0,00	0,00	0,00	0,00	0,00	0,00
Outras despesas de pessoal decorrentes de contratos de terceirizacao ou de contratacao de forma indireta(paragrafo 1 do artigo 18 da LRF)	0,00	0,00	0,00	0,00	0,00	0,00	0,00
Despesa com Pessoal nao Executada Orcamentariamente	0,00	0,00	0,00	0,00	0,00	0,00	0,00
DESPESAS NAO COMPUTADAS (II) (paragrafo 1 do artigo 19 da LRF)	1.792.476,33	1.758.733,27	1.750.302,30	3.460.079,78	1.759.562,64	23.155.871,64	0,00
Indenizacoes por Demissao e Incentivos a Demissao Voluntaria	62.788,20	25.502,15	0,00	0,00	0,00	491.320,68	0,00
Decorrentes de Decisao Judicial de periodo anterior ao da apuracao	0,00	0,00	0,00	0,00	0,00	308.894,17	0,00
Despesas de Exercicios Anteriores de periodo anterior ao da apuracao	0,00	0,00	0,00	0,00	0,00	0,00	0,00
Inativos e Pensionistas com Recursos Vinculados	1.729.688,13	1.733.231,12	1.750.302,30	3.460.079,78	1.759.562,64	22.355.656,79	0,00

MUNICIPIO DE MAIRIPORA		CONAM
Poder Executivo, Administracao Indireta e Fundacional		
RELATORIO DE GESTAO FISCAL		
DEMONSTRATIVO DA DESPESA COM PESSOAL		
ORCAMENTOS FISCAL E DA SEGURIDADE SOCIAL		
Periodo de Referencia: JANEIRO/2021 a DEZEMBRO/2021		
RGF - ANEXO 1 (LRF, art. 55, inciso I, alinea a)		R\$ 1,00
APURACAO DO CUMPRIMENTO DO LIMITE LEGAL	VALOR	% SOBRE RCL AJUSTADA



Prefeitura Municipal de Mairiporã

RECEITA CORRENTE LIQUIDA — RCL (IV)	322.160.121,42	—
← Transferencias obrigatorias da Uniao relativas as emendas individuais (artigo 166-A, paragrafo 1, da CF) (V)	35.699,81	—
← Transferencias obrigatorias da Uniao relativas as emendas de bancada (artigo 166, paragrafo 16 da CF) (VI)	0,00	—
RECEITA CORRENTE LIQUIDA AJUSTADA PARA CALCULO DOS LIMITES DA DESPESA COM PESSOAL (VII) = (IV— V— VI)	322.124.421,61	—
DESPESA TOTAL COM PESSOAL - DTP (VIII) = (IIIa + IIIb)	113.571.472,01	35,25
LIMITE MAXIMO (IX) (incisos I, II e III, artigo 20 da LRF)	173.947.187,66	54,00
LIMITE PRUDENCIAL (X) =(0,95 x IX) (paragrafo unico, artigo 22 da LRF)	165.249.828,28	51,30
LIMITE DE ALERTA (XI)=(0,90 x IX) (inciso II do paragrafo 1o. do artigo 59 da LRF)	156.552.468,90	48,60

CONAM-RGF1-2021-1.7

FONTE:CN-SIFPM - Sistema Integrado de Financas Publicas Municipais, Unidade responsavel- CONTABILIDADE, Data da emissao 31/JAN/2022 e hora de emissao 13:19

Os dados da entidade CAMARA MUNICIPAL foram extraidos do sistema CECAM

Os dados da entidade INST. DE PREV DOS SERV. PUBLICOS DE MAIRIPORA foram extraidos do sistema 4R

Nota 1 : Durante o exercicio, somente as despesas liquidadas sao consideradas executadas. No encerramento do exercicio, as despesas nao liquidadas inscritas em Restos a Pagar nao processados sao tambem consideradas executadas. Dessa forma, para maior transparencia, as despesas executadas estao segregadas em:

- Despesas liquidadas, consideradas aquelas em que houve a entrega do material ou servico, nos termos do art. 63 da Lei 4.320/64;
- Despesas empenhadas mas nao liquidadas, inscritas em Restos a Pagar nao processados, consideradas liquidadas no encerramento do exercicio, por forca do art.35, inciso II da Lei 4.320/64.

CAROLINE CHAMA DOS SANTOS
DIRETORA DE FINANÇAS
CRC-SP-317346/O-3

SILVANA FRANCINETE DA SILVA
SECRETARIA DA FAZENDA
CPF-205.961.588-74

WALID ALI HAMID
PREFEITO MUNICIPAL
CPF-221.979.268-45

CAROLINE CHAMA DOS SANTOS
DIRETORA DE FINANÇAS
CRC-SP-317346/O-3

SILVANA FRANCINETE DA SILVA
SECRETARIA DA FAZENDA
CPF-205.961.588-74

WALID ALI HAMID
PREFEITO MUNICIPAL
CPF-221.979.268-45

LUCRECIA APARECIDA RANKIN LEAL
CONTROLE INTERNO
CPF-255.728.868-31

CN-SIFPM MUNICIPIO DE MAIRIPORA - PODER EXECUTIVO CONAM

Periodo de Referencia: JANEIRO a DEZEMBRO/2021



RELATORIO DE GESTAO FISCAL
DEMONSTRATIVO DA DISPONIBILIDADE DE CAIXA E DOS RESTOS A PAGAR
ORCAMENTO FISCAL E DA SEGURIDADE SOCIAL

RGF - ANEXO 5 (LRF, art.55, inciso III, alinea "a")

Periodo de Referencia: JANEIRO a DEZEMBRO/2021

R\$ 1,00

IDENTIFICACAO DOS RECURSOS	DISPONIBILIDADE DE CAIXA BRUTA (a)	OBRIGACOES FINANCEIRAS				INSUFICIENCIA FINANCEIRA VERIFICADA NO CONSORCIO PUBLICO (f)	DISPONIBILIDADE DE CAIXA LIQUIDA (ANTES DA INSCRICAO EM RESTOS A PAGAR DO EXERCICIO) 1 (g)=(a-(b+c+d+e)-f)	RESTOS A PAGAR EMPENHADOS E NAO LIQUIDADOS DO EXERCICIO (h)	EMPENHOS NAO LIQUIDADOS CANCELADOS (NAO INSCRITOS POR INSUFICIENCIA FINANCEIRA)	DISPONIBILIDADE DE CAIXA LIQUIDA (APOS A INSCRICAO EM RESTOS A PAGAR NAO PROCESSADOS DO EXERCICIO) (i) = (g - h)
		Restos a Pagar Liquidados e Nao Pagos		Restos a Pagar Empenhados e Nao Liquidados de Exercicios Anteriores (d)	Demais Obrigacoes Financeiras (e)					
		De Exercicios Anteriores (b)	Do Exercicio (c)							
TOTAL DOS RECURSOS NAO VINCULADOS (I)	44.222.260,14	41.584,54	755.389,86	312.676,04	2.576.548,64	0,00	40.536.061,06	9.180.119,20	0,00	31.355.941,86
Recursos Ordinarios	44.222.260,14	41.584,54	755.389,86	312.676,04	2.576.548,64	0,00	40.536.061,06	9.180.119,20	0,00	31.355.941,86
Outros Recursos nao Vinculados	0,00	0,00	0,00	0,00	0,00	0,00	0,00	0,00	0,00	0,00
TOTAL DOS RECURSOS VINCULADOS (II)	42.398.071,00	52.013,44	7.418.829,47	1.533.747,59	0,00	0,00	33.393.480,50	13.287.635,15	0,00	20.105.845,35
Receitas de Impostos e de Transferencia de Impostos - Educacao	3.332.819,34	0,00	1.279.157,76	0,00	0,00	0,00	2.053.661,58	309.243,62	0,00	1.744.417,96
Transferencias do FUNDEB	3.654.832,56	0,00	297.963,80	0,00	0,00	0,00	3.356.868,76	0,00	0,00	3.356.868,76
Outros Recursos Vinculados a Educacao	8.244.151,38	5.460,94	4.293.326,39	413.621,95	0,00	0,00	3.531.742,10	2.670.642,38	0,00	861.099,72
Receitas de Impostos e de Transferencia de Impostos - Saude	2.681.307,35	26.572,22	0,00	0,00	0,00	0,00	2.654.735,13	0,00	0,00	2.654.735,13
Outros Recursos Vinculados a Saude	10.198.027,51	150,00	1.514.964,41	352.587,89	0,00	0,00	8.330.325,21	4.349.010,53	0,00	3.981.314,68



Prefeitura Municipal de Mairiporã

Recursos Vinculados a Assistencia Social	1.072.217,23	18.313,38	7.252,25	168.669,14	0,00	0,00	877.982,46	694.852,78	0,00	183.129,68
Recursos Vinculados ao RPPS - Plano Previdenciario	4.114,68	745,21	20.970,46	0,00	0,00	0,00	-17.600,99	0,00	0,00	-17.600,99
Recursos Vinculados ao RPPS - Plano Financeiro	0,00	771,69	0,00	0,00	0,00	0,00	-771,69	0,00	0,00	-771,69
Recursos de Operacoes de Credito (exceto vinculados a Educacao e a Saude)	0,00	0,00	0,00	0,00	0,00	0,00	0,00	0,00	0,00	0,00
Recursos de Alienacao de Bens/Ativos	20.342,68	0,00	0,00	0,00	0,00	0,00	20.342,68	0,00	0,00	20.342,68
Outros Recursos Vinculados	13.190.258,27	0,00	5.194,40	598.868,61	0,00	0,00	12.586.195,26	5.263.885,84	0,00	7.322.309,42
TOTAL (III) = (I + II)	86.620.331,14	93.597,98	8.174.219,33	1.846.423,63	2.576.548,64	0,00	73.929.541,56	22.467.754,35	0,00	51.461.787,21

CONAM-RGF5-2021-1.7

Fonte: CN-SIFPM - Sistema Integrado de Financas Publicas Municipais, Unidade responsavel- CONTABILIDADE, Data da emissao 31/JAN/2022 e hora de emissao 13:21

Os dados da entidade CAMARA MUNICIPAL foram extraidos do sistema CECAM

Os dados da entidade INST. DE PREV DOS SERV. PUBLICOS DE MAIRIPORA foram extraidos do sistema 4R

Nota 1: Essa coluna podera apresentar valor negativo, indicando, nesse caso, insuficiencia de caixa apos o registro das obrigacoes financeiras.

CN-SIFPM		MUNICIPIO DE MAIRIPORA - PODER EXECUTIVO							CONAM	
		Periodo de Referencia: JANEIRO a DEZEMBRO/2021								
		RELATORIO DE GESTAO FISCAL								
		DEMONSTRATIVO DA DISPONIBILIDADE DE CAIXA E DOS RESTOS A PAGAR								
		ORCAMENTO FISCAL E DA SEGURIDADE SOCIAL								
RGF - ANEXO 5 (LRF, art.55, inciso III, alinea "a")		Periodo de Referencia: JANEIRO a DEZEMBRO/2021							R\$ 1,00	
IDENTIFICACAO DOS RECURSOS	DISPONIBILIDADE DE CAIXA BRUTA	OBRIGACOES FINANCEIRAS			INSUFICIENCIA FINANCEIRA VERIFICADA NO CONSORCIO PUBLICO	DISPONIBILIDADE DE CAIXA LIQUIDA (ANTES DA INSCRICAO EM RESTOS A PAGAR DO EXERCICIO) 1	RESTOS A PAGAR EMPENHADOS E NAO LIQUIDADOS DO EXERCICIO	EMPENHOS NAO LIQUIDADOS (NAO CANCELADOS (NAO INSCRITOS POR INSUFICIENCIA FINANCEIRA)	DISPONIBILIDADE DE CAIXA LIQUIDA (APOS A INSCRICAO EM RESTOS A PAGAR DO EXERCICIO)	
		Restos a Pagar Liquidados e Nao Pagos		Restos a Pagar Empenhados e Nao Liquidados de Exercicios Anteriores						Demais Obrigacoes Financeiras
		De Exercicios Anteriores	Do Exercicio							
(a)	(b)	(c)	(d)	(e)	(f)	(g) = (a - (b+c+d+e) - f)	(h)	(i) = (g - h)		

CAROLINE CHAMA DOS SANTOS
DIRETORA DE FINANÇAS
CRC-SP-317346/0-3

SILVANA FRANCIETE DA SILVA
SECRETARIA DA FAZENDA
CPF-205.961.588-74

WALID ALI HAMID
PREFEITO MUNICIPAL
CPF-221.979.268-45

LUCRECIA APARECIDA RANKIN LEAL
CONTROLE INTERNO
CPF-255.728.868-31

CN-SIFPM		MUNICIPIO DE MAIRIPORA			CONAM	
		RELATORIO DE GESTAO FISCAL				
		DEMONSTRATIVO DA DIVIDA CONSOLIDADA LIQUIDA				
		ORCAMENTOS FISCAL E DA SEGURIDADE SOCIAL				
		Periodo de Referencia: DEZEMBRO/2021 - 3o. QUADRIMESTRE				
RGF - ANEXO 2 (LRF, art.55, inciso I, alinea "b")					R\$ 1,00	
DIVIDA CONSOLIDADA	SALDO DO EXERCICIO ANTERIOR	SALDO DO EXERCICIO DE 2021				
		Ate o 1o.Quadrimestre	Ate o 2o.Quadrimestre	Ate o 3o.Quadrimestre		
DIVIDA CONSOLIDADA - DC (I)	43.331.525,33	42.228.851,87	41.021.657,59	41.386.739,99		
Divida Mobiliaria						
Divida Contratual	16.830.917,84	16.768.700,59	16.225.707,59	17.123.821,42		
Emprestimos	16.830.917,84	16.768.700,59	16.225.707,59	17.123.821,42		
Internos	16.830.917,84	16.768.700,59	16.225.707,59	17.123.821,42		
Externos						
Reestruturacao da Divida de Estados e Municipios						



Financiamentos				
Internos				
Externos				
Parcelamento e Renegociacao de Dividas				
De Tributos				
De Contribuicoes Previdenciarias				
De Demais Contribuicoes Sociais				
Do FGTS				
Com Instituicao Nao Financeira				
Demais Dividas Contratuais				
Precatorios posteriores a 05/05/2000 (inclusive)				
Vencidos e nao pagos	376.777,46			131.169,85
Outras Dividas	26.123.830,03	25.460.151,28	24.795.950,00	24.131.748,72
DEDUCOES (II)	44.552.693,36	86.571.284,85	93.077.209,89	79.237.653,24
Disponibilidade de Caixa 1	44.124.163,65	86.207.347,68	92.683.269,28	78.936.835,06
Disponibilidade de Caixa Bruta	45.545.672,91	86.312.449,23	92.783.202,32	87.182.982,73
(-) Restos a Pagar Processados	1.421.509,26	105.101,55	99.933,04	8.246.147,67
Demais Haveres Financeiros	428.529,71	363.937,17	393.940,61	300.818,18
DIVIDA CONSOLIDADA LIQUIDA 2 - DCL (III)=(I - II)	-1.221.168,03	-44.342.432,98	-52.055.552,30	-37.850.913,25
RECEITA CORRENTE LIQUIDA - RCL (IV)	268.857.323,99	283.145.299,18	297.028.231,77	322.160.121,42
(-) Transferencias obrigatorias da Uniao relativas as emendas individuais (artigo 166-A, paragrafo 1, da CF) (V)	188,77	370,67	3.205,27	35.699,81
RECEITA CORRENTE LIQUIDA AJUSTADA PARA CALCULO DOS LIMITES DE ENDIVIDAMENTO (VI) = (IV - V)	268.857.135,22	283.144.928,51	297.025.026,50	322.124.421,61
% da DC sobre a RCL AJUSTADA (I/VI)	16,11	14,91	13,81	12,84
% da DCL sobre a RCL AJUSTADA (III/VI)	-0,45	-15,66	-17,52	-11,75
LIMITE DEFINIDO POR RESOLUCAO DO SENADO FEDERAL:120%	322.628.562,26	339.773.914,21	356.430.031,80	386.549.305,93
LIMITE DE ALERTA(inciso III do par.1o. do art.59 da LRF) 108%	290.365.706,03	305.796.522,79	320.787.028,62	347.894.375,33
CN-SIFPM	MUNICIPIO DE MAIRIPORA			CONAM
	RELATORIO DE GESTAO FISCAL			
	DEMONSTRATIVO DA DIVIDA CONSOLIDADA LIQUIDA			
	ORCAMENTOS FISCAL E DA SEGURIDADE SOCIAL			
	Periodo de Referencia: DEZEMBRO/2021 - 3o. QUADRIMESTRE			
RGF - ANEXO 2 (LRF, art.55, inciso I, alinea "b")				R\$ 1,00
OUTROS VALORES NAO INTEGRANTES DA DC				
PRECATORIOS ANTERIORES A 05/05/2000				
PRECATORIOS POSTERIORES A 05/05/2000(Nao incluídos na DC)2	184.546,95			
PASSIVO ATUARIAL	191.804.617,01	191.804.617,01	191.804.617,01	243.684.025,17
INSUFICIENCIA FINANCEIRA				
DEPOSITOS E CONSIGNACOES SEM CONTRAPARTIDA	337.892,11	325.768,56	334.771,04	326.883,59
RP NAO-PROCESSADOS	20.114.440,91	10.151.244,31	2.539.098,53	24.847.943,35
ANTECIPACOES DE RECEITA ORCAMENTARIA - ARO				



Prefeitura Municipal de Mairiporã

DIVIDA CONTRATUAL DE PPP				
APROPRIACAO DE DEPOSITOS JUDICIAIS				

CONAM-RGF2-2021-1.4

FONTE:CN-SIFPM - Sistema Integrado de Financas Publicas Municipais, Unidade responsavel- CONTABILIDADE, Data da emissao 31/JAN/2022 e hora de emissao 13:20

Os dados da entidade CAMARA MUNICIPAL foram extraídos do sistema CECAM

Os dados da entidade INST. DE PREV DOS SERV. PUBLICOS DE MAIRIPORA foram extraídos do sistema 4R

NOTAS:

- Se o saldo apurado for negativo, ou seja, se o total da Disponibilidade de Caixa Bruta for menor que Restos a Pagar Processados, esse saldo negativo nao devera ser informado nessa linha, mas sim na linha da "Insuficiencia Financeira", no quadro "Outros Valores nao integrantes da Divida Consolidada". Assim, quando o calculo de Disponibilidade de Caixa for negativo, o valor dessa linha devera ser (0)"zero".
- Refere-se aos precatórios posteriores a 05/05/2000 que, em cumprimento ao disposto no artigo 100 da Constituicao Federal, ainda nao foram incluidos no orcamento ou constam no orcamento e ainda nao foram pagos. Ao final do exercicio em que esses precatórios foram incluidos ou que deveriam ter sido incluidos, os valores deverao compor a linha "Pecatorios Posteriores a 05/05/2000 (inclusive)-Vencidos e nao pagos".

CAROLINE CHAMA DOS SANTOS
DIRETORA DE FINANÇAS
CRC-SP-317346/O-3

SILVANA FRANCINETE DA SILVA
SECRETARIA DA FAZENDA
CPF-205.961.588-74

WALID ALI HAMID
PREFEITO MUNICIPAL
CPF-221.979.268-45

LUCRECIA APARECIDA RANKIN LEAL
CONTROLE INTERNO
CPF-255.728.868-31

FUNCAO/SUBFUNCAO	DOTACAO INICIAL	DOTACAO ATUALIZADA (a)	DESPESAS EMPENHADAS			SALDO (c) = (a-b)	DESPESAS LIQUIDADAS			SALDO (e) = (a-d)	INSCRITAS EM RESTOS A PAGAR NAO PROCESSADOS (f)
			No Bimestre	Ate o Bimestre (b)	% (b/ III/ b)		No Bimestre	Ate o Bimestre (d)	% (d/ III/ d)		
DESPESAS (EXCETO INTRA-ORCAMENTARIAS) (I)	250.732.659,00	343.975.410,08	30.533.290,88	310.805.105,98	94,06	33.170.304,10	77.589.856,77	287.803.873,64	93,61	56.171.536,44	23.001.232,34
LEGISLATIVA											
acao legislativa	1.730.000,00	1.730.000,00	277.920,58	1.666.811,52	0,50	63.188,48	277.920,58	1.666.811,52	0,54	63.188,48	0,00
administracao geral	7.018.000,00	6.954.000,00	1.348.941,75	5.552.488,96	1,68	1.401.511,04	1.241.422,57	5.126.007,68	1,66	1.827.992,32	426.481,28
tecnologia da informacao	590.000,00	654.000,00	67.722,87	571.947,28	0,17	82.052,72	108.618,96	464.950,57	0,15	189.049,43	106.996,71
formacao de recursos humanos	25.000,00	25.000,00	0,00	13.050,00	0,00	11.950,00	6.975,00	13.050,00	0,00	11.950,00	0,00
ADMINISTRACAO											
administracao geral	32.623.312,00	31.326.241,15	1.991.162,13	30.033.184,24	9,08	1.293.056,91	5.694.780,64	27.375.705,10	8,90	3.950.536,05	2.657.479,14
tecnologia da informacao	566.000,00	498.100,00	15.167,36	460.558,04	0,13	37.541,96	61.230,64	415.775,50	0,13	82.324,50	44.782,54
comunicacao social	800.000,00	406.619,00	-32.810,24	373.448,55	0,11	33.170,45	68.012,95	289.715,20	0,09	116.903,80	83.733,35
SEGURANCA PUBLICA											
administracao geral	2.425.950,00	2.794.830,44	112.131,76	2.756.164,09	0,83	38.666,35	569.823,61	2.714.579,90	0,88	80.250,54	41.584,19
policciamento	2.684.870,00	2.798.846,23	305.795,89	2.400.974,98	0,72	397.871,25	389.280,45	2.022.807,08	0,65	776.039,15	378.167,90
defesa civil	530.775,00	573.485,81	57.936,85	561.864,18	0,17	11.621,63	110.559,71	536.471,40	0,17	37.014,41	25.392,78
ASSISTENCIA SOCIAL											
administracao geral	220.500,00	278.628,28	-424,37	271.148,33	0,08	7.479,95	40.981,62	243.872,08	0,07	34.756,20	27.276,25
formacao de recursos humanos	17.000,00	15.002,00	0,00	0,00	0,00	15.002,00	0,00	0,00	0,00	15.002,00	0,00
assistencia ao idoso	746.460,00	738.481,00	-15.050,00	661.000,00	0,20	77.481,00	107.100,00	608.300,00	0,19	130.181,00	52.700,00
assistencia ao portador de deficiencia	427.000,00	432.893,36	0,00	425.975,28	0,12	6.918,08	70.995,88	425.975,28	0,13	6.918,08	0,00
assistencia a crianca e ao adolescente	1.956.899,00	1.550.871,66	35.362,71	1.263.814,33	0,38	287.057,33	282.947,01	1.195.801,31	0,38	355.070,35	68.013,02
assistencia comunitaria	3.635.728,00	5.070.333,69	421.471,54	4.689.560,37	1,41	380.773,32	1.058.381,18	4.142.696,86	1,34	927.636,83	546.863,51
outros encargos especiais	2.000,00	60.509,91	0,00	60.472,44	0,01	37,47	0,00	60.472,44	0,01	37,47	0,00
PREVIDENCIA SOCIAL											
previdencia do regime estatutario	20.714.000,00	22.914.000,00	5.219.847,50	22.372.694,02	6,77	541.305,98	5.219.847,50	22.372.694,02	7,27	541.305,98	0,00
SAUDE											
administracao geral	510.000,00	22.142.011,87	-129.149,41	20.754.970,71	6,28	1.387.041,16	3.818.698,87	19.922.876,32	6,48	2.219.135,55	832.094,39
atencao basica	28.137.052,00	36.731.727,74	-234.373,14	35.949.780,71	10,87	781.947,03	7.568.505,61	34.589.327,92	11,25	2.142.399,82	1.360.452,79



Prefeitura Municipal de Mairiporã

emendas individuais (art.166-A, par.1, da CF) (IV)	2.810,92	0,00	3.854,66	5.097,99	23.705,51	35.699,81	8.165,71
RECEITA CORRENTE LIQUIDA AJUSTADA PARA CALCULO DOS LIMITES DE ENDIVIDAMENTO (V) = (III - IV)	27.145.251,83	26.681.576,25	24.263.944,37	26.806.985,76	34.407.368,75	322.124.421,61	289.895.989,19
(-) Transferencias obrigatorias da Uniao relativas as emendas de bancada (art.166-A, par.16, da CF) (VI)	0,00	0,00	0,00	0,00	0,00	0,00	0,00
RECEITA CORRENTE LIQUIDA AJUSTADA PARA CALCULO DOS LIMITES DA DESPESA COM PESSOA (VII) = (V - VI)	27.145.251,83	26.681.576,25	24.263.944,37	26.806.985,76	34.407.368,75	322.124.421,61	289.895.989,19

CN-SIFPM	MUNICIPIO DE MAIRIPORA						CONAM
	<p>RELATORIO RESUMIDO DA EXECUCAO ORCAMENTARIA DEMONSTRATIVO DA RECEITA DE ALIENACAO DE ATIVOS E APLICACAO DOS RECURSOS ORCAMENTOS FISCAL E DA SEGURIDADE SOCIAL</p> <p>Periodo de Referencia: JANEIRO a DEZEMBRO 2021 / BIMESTRE: NOVEMBRO-DEZEMBRO</p> <p>RREO - ANEXO 11 (LRF, art. 53, par. 1o, inciso III)</p>						Em reais

RECEITAS	PREVISAO ATUALIZADA (a)	RECEITAS REALIZADAS (b)	SALDO (c) = (a - b)
RECEITAS DE ALIENACAO DE ATIVOS (I)	28.917,74	14.657,08	14.260,66
Receita de Alienacao de Bens Moveis	28.886,00	14.443,01	14.442,99
Receita de Alienacao de Bens Imoveis	0,00	0,00	0,00
Receita de Alienacao de Bens Intangiveis			0,00
Receita de Rendimentos de Aplicacoes Financeiras	31,74	214,07	-182,33

DESPESAS	DOTACAO ATUALIZADA (d)	DESPESAS EMPENHADAS (e)	DESPESAS LIQUIDADAS	DESPESAS PAGAS (f)	DESP. INSCRITAS EM RESTOS A PAGAR NAO PROCESSADOS	PAGAMENTO DE RESTOS A PAGAR (g)	SALDO (h) = (d-e)
APLICACAO DOS RECURSOS DA ALIENACAO DE ATIVOS (II)	*	0,00	0,00	0,00	0,00	0,00	0,00
Despesas de Capital	*	0,00	0,00	0,00	0,00	0,00	0,00
Investimentos	*	0,00	0,00	0,00	0,00	0,00	0,00
Inversoes Financeiras	*	0,00	0,00	0,00	0,00	0,00	0,00
Amortizacao da Divida	*	0,00	0,00	0,00	0,00	0,00	0,00
Despesas Correntes dos Regimes de Previdencia	*	0,00	0,00	0,00	0,00	0,00	0,00
Regime Proprio dos Servidores Publicos	*	0,00	0,00	0,00	0,00	0,00	0,00

SALDO FINANCEIRO A APLICAR	EXERCICIO 2020 (i)	EXERCICIO 2021 (j) = (Ib - (IIif + IIig))	SALDO ATUAL (k) = (IIIi + IIIj)
VALOR (III)	5.685,74	14.657,08	20.342,82

CAROLINE CHAMA DOS SANTOS

DIRETORA DE FINANÇAS

CRC-SP-317346/O-3

SILVANA FRANCINETE DA SILVA

SECRETARIA DA FAZENDA

CPF-205.961.588-74

WALID ALI HAMID

PREFEITO MUNICIPAL

CPF-221.979.268-45



CN-SIFPM

MUNICIPIO DE MAIRIPORA

CONAM



RELATORIO DE GESTAO FISCAL
DEMONSTRATIVO DAS GARANTIAS E CONTRAGARANTIAS DE VALORES
ORCAMENTOS FISCAL E DA SEGURIDADE SOCIAL

Periodo de Referencia: JANEIRO a DEZEMBRO/2021 - 3o. QUADRIMESTRE

RGF - ANEXO 3 (LRF, art. 55, inciso I, alinea "c" e art. 40, par. 1o)

R\$ 1,00


GARANTIAS CONCEDIDAS	SALDO DO EXERCICIO ANTERIOR	SALDOS DO EXERCICIO DE 2021		
		Ate o 1o. Quadrimestre	Ate o 2o. Quadrimestre	Ate o 3o. Quadrimestre
AOS ESTADOS (I)	0,00	0,00	0,00	0,00
Em Operacoes de Credito Externas	0,00	0,00	0,00	0,00
Em Operacoes de Credito Internas	0,00	0,00	0,00	0,00
AOS MUNICIPIOS (II)	0,00	0,00	0,00	0,00
Em Operacoes de Credito Externas	0,00	0,00	0,00	0,00
Em Operacoes de Credito Internas	0,00	0,00	0,00	0,00
AS ENTIDADES CONTROLADAS (III)	0,00	0,00	0,00	0,00
Em Operacoes de Credito Externas	0,00	0,00	0,00	0,00
Em Operacoes de Credito Internas	0,00	0,00	0,00	0,00
POR MEIO DE FUNDOS E PROGRAMAS (IV)	0,00	0,00	0,00	0,00
TOTAL GARANTIAS CONCEDIDAS (V)=(I+II+III+IV)	0,00	0,00	0,00	0,00
RECEITA CORRENTE LIQUIDA - RCL (VI)	268.857.323,99	283.145.299,18	297.028.231,77	322.160.121,42
(-) Transferencias obrigatorias da Uniao relativas as emendas individuais (art.166-A, par. 1o., da CF) (VII)	188,77	370,67	3.205,27	35.699,81
RECEITA CORRENTE LIQUIDA AJUSTADA PARA CALCULO DOS LIMITES DE ENDIVIDAMENTO (VIII) = (VI - VII)	268.857.135,22	283.144.928,51	297.025.026,50	322.124.421,61
% DO TOTAL DAS GARANTIAS SOBRE A RCL AJUSTADA (V/VIII)	0,00	0,00	0,00	0,00
LIMITE DEFINIDO POR RESOLUCAO DO SENADO FEDERAL 22.00%	59.148.569,74	62.291.884,27	65.345.505,83	70.867.372,75
LIMITE DE ALERTA(inciso III do par.1o. do art.59 da LRF) 19.80%	53.233.712,77	56.062.695,84	58.810.955,24	63.780.635,47
CONTRAGARANTIAS RECEBIDAS	SALDO DO EXERCICIO ANTERIOR	SALDOS DO EXERCICIO DE 2021		
		Ate o 1o. Quadrimestre	Ate o 2o. Quadrimestre	Ate o 3o. Quadrimestre
DOS ESTADOS (IX)	0,00	0,00	0,00	0,00
Em Garantia as operacoes de Credito Externas	0,00	0,00	0,00	0,00
Em Garantia as operacoes de Credito Internas	0,00	0,00	0,00	0,00
DOS MUNICIPIOS (X)	0,00	0,00	0,00	0,00



Prefeitura Municipal de Mairiporã

Em Garantia as operacoes de Credito Externas	0,00	0,00	0,00	0,00
Em Garantia as operacoes de Credito Internas	0,00	0,00	0,00	0,00
DAS ENTIDADES CONTROLADAS (XI)	0,00	0,00	0,00	0,00
Em Garantia as operacoes de Credito Externas	0,00	0,00	0,00	0,00
Em Garantia as operacoes de Credito Internas	0,00	0,00	0,00	0,00
EM GARANTIAS POR MEIO DE FUNDOS E PROGRAMAS (XII)	0,00	0,00	0,00	0,00
TOTAL CONTRAGARANTIAS RECEBIDAS (XIII)=(IX+X+XI+XII)	0,00	0,00	0,00	0,00

MEDIDAS CORRETIVAS:


CN-SIFPM	MUNICIPIO DE MAIRIPORA	CONAM
	RELATORIO DE GESTAO FISCAL DEMONSTRATIVO DAS GARANTIAS E CONTRAGARANTIAS DE VALORES ORCAMENTOS FISCAL E DA SEGURIDADE SOCIAL	
	Periodo de Referencia: JANEIRO a DEZEMBRO/2021 - 3o. QUADRIMESTRE	
	RGF - ANEXO 3 (LRF, art. 55, inciso I, alinea "c" e art. 40, par. 1o)	R\$ 1,00

CAROLINE CHAMA DOS SANTOS
DIRETORA DE FINANÇAS
CRC-SP-317346/O-3

SILVANA FRANCINETE DA SILVA
SECRETARIA DA FAZENDA
CPF-205.961.588-74

WALID ALI HAMID
PREFEITO MUNICIPAL
CPF-221.979.268-45

LUCRECIA APARECIDA RANKIN LEAL
CONTROLE INTERNO
CPF-255.728.868-31

CN-SIFPM	MUNICIPIO DE MAIRIPORA	CONAM
	RELATORIO DE GESTAO FISCAL DEMONSTRATIVO DAS OPERACOES DE CREDITO ORCAMENTOS FISCAL E DA SEGURIDADE SOCIAL	
	Periodo de Referencia: JANEIRO a DEZEMBRO/2021 - 3o. QUADRIMESTRE	
	RGF - ANEXO 4 (LRF, art.55, inciso I, alinea "d" e inciso III alinea "c")	R\$ 1,00

OPERACOES DE CREDITO	VALOR REALIZADO	
	No Quadrimestre de Referencia	Ate Quadrimestre de Referencia (a
Mobiliaria	0,00	0,00
Interna	0,00	0,00
Externa	0,00	0,00
Contratual	1.442.003,14	1.803.641,12



Interna	1.442.003,14	1.803.641,12
Emprestimos	1.442.003,14	1.803.641,12
Aquisicao Financiada de Bens e Arrendamento Mercantil Financeiro	0,00	0,00
Antecipacao de Receita pela Venda a Termo de Bens e Servicos	0,00	0,00
Assuncao, Reconhecimento e Confissao de Dividas (LRF,artigo 29, paragrafo 1)	0,00	0,00
Operacoes de Credito nao sujeitas ao limite para fins de contratacao 1. (I)	0,00	0,00
Externa	0,00	0,00
Emprestimos	0,00	0,00
Aquisicao Financiada de Bens e Arrendamento Mercantil Financeiro	0,00	0,00
Antecipacoes de Receitas pela Venda a Termo de Bens e Servicos	0,00	0,00
Assuncao, Reconhecimento e Confissao de Dividas (LRF,artigo 29, paragrafo 1)	0,00	0,00
Operacoes de Credito nao sujeitas ao limite para fins de contratacao 1. (II)	0,00	0,00
TOTAL (III)	1.442.003,14	1.803.641,12
APURACAO DO CUMPRIMENTO DOS LIMITES	Valor	% Sobre a RCL AJUSTADA
RECEITA CORRENTE LIQUIDA - RCL (IV)	322.160.121,42	-
(-) Transferencias obrigatorias da Uniao relativas as emendas individuais (paragrafo 1o., artigo 166-A da CF) (V)	35.699,81	-
RECEITA CORRENTE LIQUIDA AJUSTADA PARA CALCULO DOS LIMITES DE ENDIVIDAMENTO (VI)=(IV-V)	322.124.421,61	-
OPERACOES VEDADAS (VII)		
TOTAL CONSIDERADO PARA FINS DA APURACAO DO CUMPRIMENTO DO LIMITE (VIII)=(IIIa+VII-Ia-IIa)	1.803.641,12	0,55
LIMITE GERAL DEFINIDO POR RESOLUCAO DO SENADO FEDERAL PARA AS OPERACOES DE CREDITO INTERNAS E EXTERNAS	51.539.907,45	16,00
LIMITE DE ALERTA (inciso III do paragrafo 1o. do artigo 59 da LRF)	46.385.916,71	14,40
OPERACOES DE CREDITO POR ANTECIPACAO DA RECEITA ORCAMENTARIA	0,00	0,00
LIMITE DEFINIDO POR RESOLUCAO DO SENADO FEDERAL PARA AS OPERACOES DE CREDITO POR ANTECIPACAO DA RECEITA ORCAMENTARIA	22.548.709,51	7,00

CN-SIFPM

MUNICIPIO DE MAIRIPORA

CONAM



RELATORIO DE GESTAO FISCAL

DEMONSTRATIVO DAS OPERACOES DE CREDITO

ORCAMENTOS FISCAL E DA SEGURIDADE SOCIAL

Periodo de Referencia: JANEIRO a DEZEMBRO/2021 - 3o. QUADRIMESTRE



Prefeitura Municipal de Mairiporã

RGF - ANEXO 4 (LRF, art.55, inciso I, alinea "d" e inciso III alinea "c") R\$ 1,00

OUTRAS OPERACOES QUE INTEGRAM A DIVIDA CONSOLIDADA	VALOR REALIZADO	
	No Quadrimestre de Referencia	Ate Quadrimestre de Referencia (a
Parcelamento de Dividas	0,00	0,00
Tributos	0,00	0,00
Contribuicoes Previdenciarias	0,00	0,00
FGTS	0,00	0,00
Operacoes de reestruturacao e recomposicao do principal de dividas	0,00	0,00

DETALHAMENTO	VALOR REALIZADO	
	No Quadrimestre de Referencia	Ate Quadrimestre de Referencia (a
Programa de Modernizacao da Administracao Publica - PMAT	0,00	0,00
Programa de Iluminacao Publica - RELUZ	0,00	0,00

CAROLINE CHAMA DOS SANTOS
DIRETORA DE FINANÇAS
CRC-SP-317346/O-3

SILVANA FRANCINETE DA SILVA
SECRETARIA DA FAZENDA
CPF-205.961.588-74

WALID ALI HAMID
PREFEITO MUNICIPAL
CPF-221.979.268-45

LUCRECIA APARECIDA RANKIN LEAL
CONTROLE INTERNO
CPF-255.728.868-31

CN-SIFPM

CONAM

MUNICIPIO DE MAIRIPORA



RELATORIO RESUMIDO DA EXECUCAO ORCAMENTARIA
DEMONSTRATIVO DAS RECEITAS DE OPERACOES DE CREDITO E DESPESAS DE CAPITAL
ORCAMENTOS FISCAL E DA SEGURIDADE SOCIAL
Periodo de Referencia: JANEIRO a DEZEMBRO 2021 / BIMESTRE: NOVEMBRO-DEZEMBRO

RREO - ANEXO 9 (LRF, art. 53, par. 1o, inciso I)

Em Reais



Prefeitura Municipal de Mairiporã

RECEITAS	PREVISAO ATUALIZADA (a)	RECEITAS REALIZADAS (b)	SALDO NAO REALIZADO (c) = (a - b)
RECEITAS DE OPERACOES DE CREDITO 1 (I)	1.231.300,00	1.617.903,14	-386.603,14

DESPESAS	DOTACAO ATUALIZADA (d)	DESPESAS EMPENHADAS (e)	SALDO NAO EXECUTADO (f) = (d-e)
DESPESAS DE CAPITAL	30.101.523,55	14.347.423,22	15.754.100,33
Investimentos	26.760.215,96	11.030.342,35	15.729.873,61
Inversoes Financeiras			0,00
Amortizacao da Divida	3.341.307,59	3.317.080,87	24.226,72
(-) Incentivos Fiscais a Contribuinte			
(-) Incentivos Fiscais a Contribuinte por Instituicoes Financeiras			
DESPESA DE CAPITAL LIQUIDA (II)	30.101.523,55	14.347.423,22	15.754.100,33

	(d-a)	(e-b)	(f-c)
RESULTADO PARA APURACAO DA REGRA DE OURO (III) = (II - I)	28.870.223,55	12.729.520,08	16.140.703,47

CAROLINE CHAMA DOS SANTOS
DIRETORA DE FINANÇAS
CRC-SP-317346/O-3

SILVANA FRANCI NETE DA SILVA
SECRETARIA DA FAZENDA
CPF-205.961.588-74

WALID ALI HAMID
PREFEITO MUNICIPAL
CPF-221.979.268-45

CN-SIFPM	MUNICIPIO DE MAIRIPORA	CONAM
RELATORIO RESUMIDO DA EXECUCAO ORCAMENTARIA		
DEMONSTRATIVO DAS RECEITAS E DESPESAS COM ACOES E SERVICOS PUBLICOS DE SAUDE		
ORCAMENTOS FISCAL E DA SEGURIDADE SOCIAL		
RREO - Anexo 12 (LC 141/2012,art.35)	Periodo de Referencia: JANEIRO a DEZEMBRO 2021	R\$ 1,00

RECEITAS RESULTANTES DE IMPOSTOS E TRANSFERENCIAS CONSTITUCIONAIS E LEGAIS	PREVISAO INICIAL	PREVISAO ATUALIZADA (a)	RECEITAS REALIZADAS	
			Ate o Bimestre (b)	% (b/a) x 100
RECEITAS DE IMPOSTOS (I)	70.084.678,00	66.797.338,15	84.027.885,63	125,79
Receita Resultante do Imposto Predial e Territorial Urbano - IPTU	41.057.701,00	36.166.328,93	47.766.030,14	132,07
IPTU	32.450.000,00	26.807.343,39	35.360.242,42	131,90
Multas, Juros de Mora, Divida Ativa e Outros Encargos do IPTU	8.607.701,00	9.358.985,54	12.405.787,72	132,55
Receita Resultante do Imposto sobre Transmissao de Bens Intervivos - ITBI	4.204.309,00	6.567.655,95	9.003.341,52	137,08
ITBI	4.200.000,00	6.551.229,07	8.926.365,39	136,25
Multas, Juros de Mora, Divida Ativa e Outros Encargos do ITBI	4.309,00	16.426,88	76.976,13	468,59



Prefeitura Municipal de Mairiporã

Receita Resultante do Imposto sobre Serviços de Qualquer Natureza - ISS	17.518.347,00	16.978.503,59	17.373.684,25	102,32
ISS	15.500.000,00	15.551.869,69	16.723.802,09	107,53
Multas, Juros de Mora, Dívida Ativa e Outros Encargos do ISS	2.018.347,00	1.426.633,90	649.882,16	45,55
Receita Resultante do Imposto sobre a Renda e Proventos de Qualquer Natureza Retido na Fonte-IRRF	7.304.321,00	7.084.849,68	9.884.829,72	139,52
RECEITA DE TRANSFERÊNCIAS CONSTITUCIONAIS E LEGAIS (II)	86.761.405,00	100.982.252,59	115.970.225,55	114,84
Cota-Parte FPM	41.000.000,00	47.850.706,21	56.924.037,52	118,96
Cota-Parte ITR	61.380,00	45.981,53	126.298,94	274,67
Cota-Parte IPVA	12.500.000,00	14.817.031,77	13.632.537,75	92,00
Cota-Parte ICMS	33.000.000,00	38.010.569,19	44.950.969,41	118,25
Cota-Parte IPI-Exportação	200.025,00	257.963,89	336.381,93	130,39
Compensações Financeiras Provenientes de Impostos e Transf. Constitucionais	0,00	0,00	0,00	0,00
Desoneração ICMS (LC 87/96)	0,00	0,00	0,00	0,00
Outras	0,00	0,00	0,00	0,00

TOTAL DAS RECEITAS RESULTANTES DE IMPOSTOS E TRANSFERÊNCIAS CONSTITUCIONAIS E LEGAIS - (III) = (I) + (II)	156.846.083,00	167.779.590,74	199.998.111,18	119,20
---	----------------	----------------	----------------	--------

CN-SIFPM	MUNICÍPIO DE MAIRIPORÁ	CONAM
RELATÓRIO RESUMIDO DA EXECUÇÃO ORÇAMENTÁRIA DEMONSTRATIVO DAS RECEITAS E DESPESAS COM AÇÕES E SERVIÇOS PÚBLICOS DE SAÚDE ORÇAMENTOS FISCAL E DA SEGURIDADE SOCIAL		
RREO - Anexo 12 (LC 141/2012, art. 35)	Período de Referência: JANEIRO a DEZEMBRO 2021	R\$ 1,00

DESPESAS COM AÇÕES E SERVIÇOS PÚBLICOS DE SAÚDE (ASPS) POR SUBFUNÇÃO E CATEGORIA ECONÔMICA	DOTAÇÃO INICIAL	DOTAÇÃO ATUALIZADA (c)	DESPESAS EMPENHADAS		DESPESAS LIQUIDADAS		DESPESAS PAGAS		INSCRITAS EM RESTOS A PAGAR NÃO PROCESSADOS (g)
			Ate o Bimestre (d)	% (d/c)x100	Ate o Bimestre (e)	% (e/c)x100	Ate o Bimestre (f)	% (f/c)x100	
ATENÇÃO BÁSICA (IV)	*	*	22.156.081,14		21.574.976,08		21.571.187,38		581.105,06
Despesas Correntes	*	*	22.136.238,06		21.555.133,00		21.551.344,30		581.105,06
Despesas de Capital	*	*	19.843,08		19.843,08		19.843,08		0,00
ASSISTÊNCIA HOSPITALAR E AMBULATORIAL (V)	*	*	18.879.041,37		18.704.595,94		18.554.595,94		174.445,43
Despesas Correntes	*	*	18.858.442,36		18.684.656,94		18.534.656,94		173.785,42
Despesas de Capital	*	*	20.599,01		19.939,00		19.939,00		660,01
SUORTE PROFILÁTICO E TERAPÊUTICO (VI)	*	*	1.808.900,55		1.447.533,38		1.447.533,38		361.367,17
Despesas Correntes	*	*	1.807.659,09		1.446.291,92		1.446.291,92		361.367,17
Despesas de Capital	*	*	1.241,46		1.241,46		1.241,46		0,00
VIGILÂNCIA SANITÁRIA (VII)	*	*	0,00		0,00		0,00		0,00
Despesas Correntes	*	*	0,00		0,00		0,00		0,00
Despesas de Capital	*	*	0,00		0,00		0,00		0,00
VIGILÂNCIA EPIDEMIOLÓGICA (VIII)	*	*	1.470.954,00		1.394.371,28		1.394.371,28		76.582,72
Despesas Correntes	*	*	1.466.407,00		1.392.044,28		1.392.044,28		74.362,72
Despesas de Capital	*	*	4.547,00		2.327,00		2.327,00		2.220,00
ALIMENTAÇÃO E NUTRIÇÃO (IX)	*	*	0,00		0,00		0,00		0,00
Despesas Correntes	*	*	0,00		0,00		0,00		0,00
Despesas de Capital	*	*	0,00		0,00		0,00		0,00
OUTRAS SUBFUNÇÕES (X)	*	*	10.401.295,09		10.333.186,90		10.333.186,90		68.108,19
Despesas Correntes	*	*	10.398.806,09		10.333.186,90		10.333.186,90		65.619,19
Despesas de Capital	*	*	2.489,00		0,00		0,00		2.489,00
TOTAL (XI) = (IV + V + VI + VII + VIII + IX + X)			54.716.272,15		53.454.663,58		53.300.874,88		1.261.608,57

CN-SIFPM	MUNICÍPIO DE MAIRIPORÁ	CONAM
RELATÓRIO RESUMIDO DA EXECUÇÃO ORÇAMENTÁRIA DEMONSTRATIVO DAS RECEITAS E DESPESAS COM AÇÕES E SERVIÇOS PÚBLICOS DE SAÚDE ORÇAMENTOS FISCAL E DA SEGURIDADE SOCIAL		
RREO - Anexo 12 (LC 141/2012, art. 35)	Período de Referência: JANEIRO a DEZEMBRO 2021	R\$ 1,00

APURAÇÃO DO CUMPRIMENTO DO LIMITE MÍNIMO PARA APLICAÇÃO EM ASPS	DESPESAS EMPENHADAS (d)	DESPESAS LIQUIDADAS (e)	DESPESAS PAGAS (f)
Total das Despesas com ASPS (XII) = (XI)	54.716.272,15	53.454.663,58	53.300.874,88
(-) Restos a Pagar Não Processados Inscritos Indevidamente no Exercício sem Disponibilidade Financeira (XIII)			
(-) Despesas Custeadas com Recursos Vinculados a Parcela do Percentual Mínimo que não foi Aplicada em ASPS em Exerc. Anteriores (XIV)			
(-) Despesas Custeadas com Disponibilidade de Caixa Vinculada aos Restos a Pagar Cancelados (XV)			
(=) VALOR APLICADO EM ASPS (XVI) = (XII - XIII - XIV - XV)	54.716.272,15	53.454.663,58	53.300.874,88
Despesa Mínima a ser Aplicada em ASPS (XVII) = (III) x 15% (LC 141/2012)			29.999.716,67
Despesa Mínima a ser Aplicada em ASPS (XVII) = (III) x % (Lei Orgânica Municipal)			
Diferença entre o Valor Aplicado e a Despesa Mínima a ser Aplicada (XVIII) = (XVI (d ou e) - XVII)			24.716.555,48
Limite não Cumprido (XIX) = (XVIII) (Quando valor for inferior a zero)			
PERCENTUAL DA RECEITA DE IMPOSTOS E TRANSFERÊNCIAS CONSTITUCIONAIS E LEGAIS APLICADO EM ASPS (XVI / III) * 100 (mínimo de 15% conforme LC N. 141/2012 ou % da Lei Orgânica Municipal)			27,35



Prefeitura Municipal de Mairiporã

CN-SIFPM	MUNICIPIO DE MAIRIPORA	CONAM
RELATORIO RESUMIDO DA EXECUCAO ORCAMENTARIA DEMONSTRATIVO DAS RECEITAS E DESPESAS COM ACOES E SERVICOS PUBLICOS DE SAUDE ORCAMENTOS FISCAL E DA SEGURIDADE SOCIAL		
RREO - Anexo 12 (LC 141/2012,art.35)	Periodo de Referencia: JANEIRO a DEZEMBRO 2021	R\$ 1,00

CONTROLE DO VALOR REFERENTE AO PERCENTUAL MINIMO NAO CUMPRIDO EM EXERCICIOS ANTERIORES PARA FINS DE APLICACAO DOS RECURSOS VINCULADOS CONFORME ARTIGOS 25 E 26 DA LC 141/2012	LIMITE NAO CUMPRIDO				SALDO FINAL (nao aplicado) 1 (1)=(h - (i ou j))
	SALDO INICIAL (no exercicio atual) (h)	DESPESAS CUSTEADAS NO EXERCICIO DE REFERENCIA			
		DESPESAS EMPENHADAS (i)	DESPESAS LIQUIDADAS (j)	DESPESAS PAGAS (k)	
Diferenca de limite nao cumprido em 2021 (saldo inicial = XIXd) Diferenca de limite nao cumprido em 2020 (saldo inicial igual ao saldo final do demonstrativo do exercicio anterior) Diferenca de limite nao cumprido em Exercicios Anteriores (saldo inicial igual ao saldo final do demonstrativo do exercicio anterior)					
TOTAL DA DIFERENCA DE LIMITE NAO CUMPRIDO EM EXERCICIOS ANTERIORES (XX)					

EXECUCAO DE RESTOS A PAGAR										
EXERCICIO DO EMPENHO 2	VALOR MINIMO PARA APLICACAO EM ASPS (m)	VALOR APLICADO EM ASPS NO EXERCICIO (n)	VALOR APLICADO ALEM DO LIMITE MINIMO (o)=(n - m)	TOTAL INSCRITO EM RP NO EXERCICIO (p)	RNP INSCRITOS INDEVIDAMENTE NO EXERCICIO SEM DISPONIBILIDADE FINANCEIRA (q)=(XIIId)	VALOR INSCRITO EM RP CONSIDERADO NO LIMITE (r)=(p - (o + q))	TOTAL DE RP PAGOS (s)	TOTAL DE RP A PAGAR (t)	TOTAL DE RP CANCELADOS OU PRESCRITOS (u)	DIFERENCA ENTRE O VALOR APLICADO ALEM DO LIMITE E O TOTAL DE RP CANCELADOS (v)=(o + q - u)
Empenhos de 2021	29.999.716,67	54.716.272,15	24.716.555,48	2.690.804,52		2.690.804,52	1.500.659,46	231.479,97	958.665,09	23.757.890,39
Empenhos de 2020	23.366.896,84	55.176.623,41	31.809.726,57	2.263.095,86		2.263.095,86	1.753.294,53	130.115,97	379.685,36	31.430.041,21
Empenhos de 2019	24.018.637,84	47.175.439,15	23.156.801,31	0,00		0,00	0,00	0,00	0,00	23.156.801,31
Empenhos de 2018	21.598.036,74	37.593.064,97	15.995.028,23	1.169.277,82		1.169.277,82	932.588,45	116.053,00	120.636,37	15.874.391,86
Empenhos de 2017 e anteriores	20.256.740,76	35.085.937,60	14.829.196,84	844.016,89		844.016,89	740.074,25	83.719,23	20.223,41	14.808.973,43
TOTAL DOS RESTOS A PAGAR CANCELADOS OU PRESCRITOS ATE O FINAL DO EXERCICIO ATUAL QUE AFETARAM O CUMPRIMENTO DO LIMITE (XXI) (soma dos saldos negativos da coluna "v")										
TOTAL DOS RESTOS A PAGAR CANCELADOS OU PRESCRITOS ATE O FINAL DO EXERCICIO ANTERIOR QUE AFETARAM O CUMPRIMENTO DO LIMITE (XXII) (valor informado no demonstrativo do exercicio anterior)										
TOTAL DOS RESTOS A PAGAR CANCELADOS OU PRESCRITOS NO EXERCICIO ATUAL QUE AFETARAM O CUMPRIMENTO DO LIMITE (XXIII) = (XXI - XXII) (Artigo 24 par.1o. e 2o. da LC 141/2012)										

CONTROLE DOS RESTOS A PAGAR CANCELADOS OU PRESCRITOS CONSIDERADOS PARA FINS DE APLICACAO DA DISPONIBILIDADE DE CAIXA CONFORME ARTIGO 24, PARAGRAFOS 1o. E 2o. DA LC 141/2012	RESTOS A PAGAR CANCELADOS OU PRESCRITOS				SALDO FINAL (Nao Aplicado) 1 (aa) = (w - (x ou y))
	SALDO INICIAL (w)	DESPESAS CUSTEADAS NO EXERCICIO DE REFERENCIA			
		EMPENHADAS (x)	LIQUIDADAS (y)	PAGAS (z)	
Restos a pagar cancelados ou prescritos em 2021 a serem compensados(XXIV) (saldo inicial = XXIII) Restos a pagar cancelados ou prescritos em 2020 a serem compensados(XXV) (saldo inicial igual ao saldo final do demonstrativo do exercicio anterior) Restos a pagar cancelados ou prescritos em exercicios anteriores a serem compensados(XXVI) (saldo inicial igual ao saldo final do demonstrativo do exercicio anterior)					
TOTAL DE RESTOS A PAGAR CANCELADOS OU PRESCRITOS A COMPENSAR (XXVII)					

CN-SIFPM	MUNICIPIO DE MAIRIPORA	CONAM
RELATORIO RESUMIDO DA EXECUCAO ORCAMENTARIA DEMONSTRATIVO DAS RECEITAS E DESPESAS COM ACOES E SERVICOS PUBLICOS DE SAUDE ORCAMENTOS FISCAL E DA SEGURIDADE SOCIAL		
RREO - Anexo 12 (LC 141/2012,art.35)	Periodo de Referencia: JANEIRO a DEZEMBRO 2021	R\$ 1,00

RECEITAS ADICIONAIS PARA O FINANCIAMENTO DA SAUDE NAO COMPUTADAS NO CALCULO DO MINIMO	PREVISAO INICIAL	PREVISAO ATUALIZADA (c)	RECEITAS REALIZADAS	
			Ate o Bimestre (d)	% (d/c) x 100
RECEITAS DE TRANSFERENCIAS PARA A SAUDE (XXVIII)	13.910.627,00	38.065.938,80	29.719.792,46	78,07
Provenientes da Uniao	13.388.092,00	24.867.941,89	22.954.242,51	92,30
Provenientes dos Estados	522.535,00	13.197.996,91	6.765.549,95	51,26
Provenientes de Outros Municipios	0,00	0,00	0,00	0,00
RECEITAS DE OPERACOES DE CREDITO INTERNAS E EXTERNAS VINCULADAS A SAUDE (XXIX)	0,00	1.231.300,00	1.617.903,14	131,39
OUTRAS RECEITAS (XXX)	149.489,00	211.349,95	411.273,77	194,59



Prefeitura Municipal de Mairiporã

TOTAL DE RECEITAS ADICIONAIS PARA FINANCIAMENTO DA SAUDE (XXXI)=(XXVIII + XXIX + XXX)	14.060.116,00	39.508.588,75	31.748.969,37	80,35
---	---------------	---------------	---------------	-------

DESPESAS COM SAUDE NAO COMPUTADAS NO CALCULO DO MINIMO									
DESPESAS COM SAUDE POR SUBFUNCÕES E CATEGORIA ECONOMICA NAO COMPUTADAS NO CALCULO DO MINIMO	DOTACAO INICIAL	DOTACAO ATUALIZADA (c)	DESPESAS EMPENHADAS		DESPESAS LIQUIDADAS		DESPESAS PAGAS		INSCRITAS EM RESTOS A PAGAR NAO PROCESSADOS (g)
			Ate o Bimestre (d)	% (d/c)x100	Ate o Bimestre (e)	% (e/c)x100	Ate o Bimestre (f)	% (f/c)x100	
ATENCAO BASICA (XXXII)	*	*	14.834.674,17		14.055.326,44		13.869.837,44		779.347,73
Despesas Correntes	*	*	14.508.734,76		13.735.085,03		13.549.596,03		773.649,73
Despesas de Capital	*	*	325.939,41		320.241,41		320.241,41		5.698,00
ASSISTENCIA HOSPITALAR E AMBULATORIAL (XXXIII)	*	*	11.114.643,69		9.674.953,40		8.519.144,69		1.439.690,29
Despesas Correntes	*	*	10.319.089,11		9.232.141,41		8.076.332,70		1.086.947,70
Despesas de Capital	*	*	795.554,58		442.811,99		442.811,99		352.742,59
SUPORTE PROFILATICO E TERAPEUTICO (XXXIV)	*	*	1.538.503,39		1.478.166,21		1.459.488,21		60.337,18
Despesas Correntes	*	*	1.538.503,39		1.478.166,21		1.459.488,21		60.337,18
Despesas de Capital	*	*	0,00		0,00		0,00		0,00
VIGILANCIA SANITARIA (XXXV)	*	*	5.100,00		0,00		0,00		5.100,00
Despesas Correntes	*	*	5.100,00		0,00		0,00		5.100,00
Despesas de Capital	*	*	0,00		0,00		0,00		0,00
VIGILANCIA EPIDEMIOLOGICA (XXXVI)	*	*	225.721,83		186.867,13		185.667,13		38.854,70
Despesas Correntes	*	*	225.721,83		186.867,13		185.667,13		38.854,70
Despesas de Capital	*	*	0,00		0,00		0,00		0,00
ALIMENTACAO E NUTRICAO (XXXVII)	*	*	0,00		0,00		0,00		0,00
Despesas Correntes	*	*	0,00		0,00		0,00		0,00
Despesas de Capital	*	*	0,00		0,00		0,00		0,00
OUTRAS SUBFUNCÕES (XXXVIII)	*	*	10.353.675,62		9.589.689,42		9.589.689,42		763.986,20
Despesas Correntes	*	*	10.353.675,62		9.589.689,42		9.589.689,42		763.986,20
Despesas de Capital	*	*	0,00		0,00		0,00		0,00
TOTAL DAS DESPESAS NAO COMPUTADAS NO CALCULO DO MINIMO (XXXIX) = (XXXII + XXXIII + XXXIV + XXXV + XXXVI + XXXVII + XXXVIII)			38.072.318,70		34.985.002,60		33.623.826,89		3.087.316,10

CN-SIFPM MUNICIPIO DE MAIRIPORA CONAM

RELATORIO RESUMIDO DA EXECUCAO ORCAMENTARIA
DEMONSTRATIVO DAS RECEITAS E DESPESAS COM ACOES E SERVICOS PUBLICOS DE SAUDE
ORCAMENTOS FISCAL E DA SEGURIDADE SOCIAL

RREO - Anexo 12 (LC 141/2012,art.35) Período de Referência: JANEIRO a DEZEMBRO 2021 R\$ 1,00

DESPESAS TOTAIS COM SAUDE EXECUTADAS COM RECURSOS PROPRIOS E COM RECURSOS TRANSFERIDOS DE OUTROS ENTES	DOTACAO INICIAL	DOTACAO ATUALIZADA (c)	DESPESAS EMPENHADAS		DESPESAS LIQUIDADAS		DESPESAS PAGAS		INSCRITAS EM RESTOS A PAGAR NAO PROCESSADOS (g)
			Ate o Bimestre (d)	% (d/c)x100	Ate o Bimestre (e)	% (e/c)x100	Ate o Bimestre (f)	% (f/c)x100	
ATENCAO BASICA (XL) = (IV + XXXII)	*	*	36.990.755,31		35.630.302,52		35.441.024,82		1.360.452,79
ASSISTENCIA HOSPITALAR E AMBULATORIAL (XLI) = (V + XXXIII)	*	*	29.993.685,06		28.379.549,34		27.073.740,63		1.614.135,72
SUPORTE PROFILATICO E TERAPEUTICO (XLII) = (VI + XXXIV)	*	*	3.347.403,94		2.925.699,59		2.907.021,59		421.704,35
VIGILANCIA SANITARIA (XLIII) = (VII + XXXV)	*	*	5.100,00		0,00		0,00		5.100,00
VIGILANCIA EPIDEMIOLOGICA (XLIV) = (VIII + XXXVI)	*	*	1.696.675,83		1.581.238,41		1.580.038,41		115.437,42
ALIMENTACAO E NUTRICAO (XLV) = (XIX + XXXVII)	*	*	0,00		0,00		0,00		0,00
OUTRAS SUBFUNCÕES (XLVI) = (X + XXXVIII)	*	*	20.754.970,71		19.922.876,32		19.922.876,32		832.094,39
TOTAL DAS DESPESAS COM SAUDE (XLVII) = (XI + XXXIX)			92.788.590,85		88.439.666,18		86.924.701,77		4.348.924,67
(-) Despesas executadas com recursos provenientes das transferencias de recursos de outros entes 3			0,00		0,00		0,00		0,00
TOTAL DAS DESPESAS EXECUTADAS COM RECURSOS PROPRIOS (XLVIII)			92.788.590,85		88.439.666,18		86.924.701,77		4.348.924,67



MUNICIPIO DE MAIRIPORA		
Relatorio Resumido da Execucao Orcamentaria		
Demonstrativo das Receitas e Despesas com Manutencao e Desenvolvimento do Ensino - MDE		
Orcamentos Fiscal e da Seguridade Social		
RREO - ANEXO 8 (LDB, art.72)	Periodo de Referencia: JANEIRO a DEZEMBRO 2021 / BIMESTRE: NOVEMBRO-DEZEMBRO	R\$ 1,00
RECEITA RESULTANTE DE IMPOSTOS (Arts. 212 e 212-A da Constituicao Federal)		
RECEITA RESULTANTE DE IMPOSTOS	PREVISAO ATUALIZADA (a)	RECEITAS REALIZADAS Ate o Bimestre (b)
1 - RECEITA DE IMPOSTOS	66.797.338,15	84.027.885,63
1.1- Receita Resultante do Imposto sobre a Propr.Predial e Ter.Urbana-IPTU	36.166.328,93	47.766.030,14
1.2- Receita Resultante do Imposto sobre Transmissao Inter Vivos - ITBI	6.567.655,95	9.003.341,52
1.3- Receita Resultante do Imposto sobre Servicos de Qualquer Natureza-ISS	16.978.503,59	17.373.684,25
1.4- Receita Resultante do Imposto de Renda Retido na Fonte - IRRF	7.084.849,68	9.884.829,72
2 - RECEITA DE TRANSFERENCIAS CONSTITUCIONAIS E LEGAIS	105.196.061,35	120.669.271,97
2.1- Cota-Parte FPM	52.064.514,97	61.623.083,94
2.1.1- Parcela referente a CF, art. 159, I, alinea b	47.850.706,21	56.924.037,52
2.1.2- Parcela referente a CF, art. 159, I, alineas d e e	4.213.808,76	4.699.046,42
2.2- Cota-Parte ICMS	38.010.569,19	44.950.969,41
2.3- Cota-Parte IPI-Exportacao	257.963,89	336.381,93
2.4- Cota-Parte ITR	45.981,53	126.298,94
2.5- Cota-Parte IPVA	14.817.031,77	13.632.537,75
2.6- Cota-Parte IOF-Ouro		
2.7- Compensacoes Financeiras Provenientes de Imp. e Transf.Constitucionais		
3 - TOTAL DA RECEITA RESULTANTE DE IMPOSTOS (1 + 2)	171.993.399,50	204.697.157,60
4 - TOTAL DESTINADO AO FUNDEB - 20% DE ((2.1.1)+(2.2)+(2.3)+(2.4)+(2.5))	20.196.450,52	23.194.045,11
5- VALOR MINIMO A SER APLICADO ALEM DO VALOR DESTINADO AO FUNDEB		
5% DE ((2.1.1) + (2.2) + (2.3) + (2.4) + (2.5)) +		
25% DE ((1.1) + (1.2) + (1.3) + (1.4) + (2.1.2) + (2.6) + (2.7))	22.801.899,34	27.980.244,28

FUNDEB		
RECEITAS RECEBIDAS DO FUNDEB NO EXERCICIO	PREVISAO ATUALIZADA (a)	RECEITAS REALIZADAS Ate o Bimestre (b)
6 - RECEITAS RECEBIDAS DO FUNDEB	42.090.821,25	50.309.560,47
6.1- FUNDEB - Impostos e Transferencias de Impostos	42.090.821,25	50.309.560,47
6.1.1- Principal	42.015.528,43	50.044.157,59
6.1.2- Rendimentos de Aplicacao Financeira	75.292,82	265.402,88
6.2- FUNDEB - Complementacao da Uniao - VAAF		
6.2.1- Principal		
6.2.2- Rendimentos de Aplicacao Financeira		
6.3- FUNDEB - Complementacao da Uniao - VAAT		
6.3.1- Principal		
6.3.2- Rendimentos de Aplicacao Financeira		
7 - RESULTADO LIQUIDO DAS TRANSFERENCIAS DO FUNDEB (6.1.1 - 4)1	21.819.077,91	26.850.112,48
ACRESCIMO RESULTANTE DAS TRANSFERENCIAS DO FUNDEB		



CN-SIFPM	MUNICIPIO DE MAIRIPORA	CONAM
Relatorio Resumido da Execucao Orcamentaria Demonstrativo das Receitas e Despesas com Manutencao e Desenvolvimento do Ensino - MDE Orcamentos Fiscal e da Seguridade Social		
RREO - ANEXO 8 (LDB, art.72)	Periodo de Referencia: JANEIRO a DEZEMBRO 2021 / BIMESTRE: NOVEMBRO-DEZEMBRO	R\$ 1,00

RECURSOS RECEBIDOS EM EXERCICIOS ANTERIORES E NAO UTILIZADOS (SUPERAVIT)	VALOR
8 - TOTAL DOS RECURSOS DE SUPERAVIT	
8.1- SUPERAVIT DO EXERCICIO IMEDIATAMENTE ANTERIOR	
8.2- SUPERAVIT RESIDUAL DE OUTROS EXERCICIOS	
9 - TOTAL DOS RECURSOS DO FUNDEB DISPONIVEIS PARA UTILIZACAO (6 + 8)	50.309.560,47

DESPESAS COM RECURSOS DO FUNDEB (Por Area de Atuacao)6	DOTACAO ATUALIZADA (c)	DESPESAS EMPENHADAS Ate o Bimestre (d)	DESPESAS LIQUIDADAS Ate o Bimestre (e)	DESPESAS PAGAS Ate o Bimestre (f)	INSCRITAS EM RESTOS A PAGAR NAO PROCESSADOS (g)
10- PROFISSIONAIS DA EDUCACAO BASICA	*	35.376.390,41	35.376.390,41	35.376.390,41	
10.1- Educacao Infantil	*	10.924.701,65	10.924.701,65	10.924.701,65	
10.1.1- Creche	*	2.710.669,73	2.710.669,73	2.710.669,73	
10.1.2- Pre-escola	*	8.214.031,92	8.214.031,92	8.214.031,92	
10.2- Ensino Fundamental	*	24.451.688,76	24.451.688,76	24.451.688,76	
11- OUTRAS DESPESAS	*	11.576.301,30	11.576.301,30	11.278.337,50	
11.1- Educacao Infantil	*	6.789.457,00	6.789.457,00	6.789.457,00	
11.1.1- Creche	*	6.605.819,48	6.605.819,48	6.605.819,48	
11.1.2- Pre-escola	*	183.637,52	183.637,52	183.637,52	
11.2- Ensino Fundamental	*	4.786.844,30	4.786.844,30	4.488.880,50	
12- TOTAL DAS DESPESAS COM RECURSOS DO FUNDEB (10 + 11)	*	46.952.691,71	46.952.691,71	46.654.727,91	

DESPESAS CUSTEADAS COM RECEITAS DO FUNDEB RECEBIDAS NO EXERCICIO	DESPESAS EMPENHADAS Ate o Bimestre (d)	DESPESAS LIQUIDADAS Ate o Bimestre (e)	DESPESAS PAGAS Ate o Bimestre (f)	INSCRITAS EM RESTOS A PAGAR NAO PROCESSADOS (g)	INSCRITAS EM RESTOS A PAGAR PROCESSADOS (SEM DISPONIBILIDADE DE CAIXA)7 (h)
13- Total das Despesas do FUNDEB c/Profissionais da Educacao Basica	35.376.390,41	35.376.390,41	35.376.390,41		
14- Total das Despesas custeadas c/FUNDEB-Impostos e Trans.Impostos	46.952.691,71	46.952.691,71	46.654.727,91		
15- Total das Despesas custeadas c/FUNDEB-Complem. da Uniao - VAAF					
16- Total das Despesas custeadas c/FUNDEB-Complem. da Uniao - VAAT					
17- Total das Despesas custeadas c/FUNDEB-Complem. da Uniao - VAAT Aplicadas na Educacao Infantil					
18- Total das Despesas custeadas c/FUNDEB-Complem. da Uniao - VAAT Aplicadas em Despesa de Capital					

INDICADORES - Art.212-A, inciso XI e par.3o - Constituicao Federal12	VALOR EXIGIDO (i)	VALOR APLICADO (j)	VALOR CONSIDERADO APOS DEDUCOES (k)	% APLICADO (l)
19- Minimo de 70% do FUNDEB na Remuneracao dos Profissionais da Educacao Basica	35.216.692,32	35.376.390,41	35.376.390,41	70,32
20- Percentual de 50% da Complementacao da Uniao ao FUNDEB(VAAT) na Educacao Infantil	0,00	0,00	0,00	
21- Minimo de 15% da Complementacao da Uniao ao FUNDEB - VAAT em Despesas de Capital	0,00	0,00	0,00	



CN-SIFPM	MUNICIPIO DE MAIRIPORA	CONAM
Relatorio Resumido da Execucao Orcamentaria Demonstrativo das Receitas e Despesas com Manutencao e Desenvolvimento do Ensino - MDE Orcamentos Fiscal e da Seguridade Social RREO - ANEXO 8 (LDB, art.72) Periodo de Referencia: JANEIRO a DEZEMBRO 2021 / BIMESTRE: NOVEMBRO-DEZEMBRO R\$ 1,00		

INDICADOR - Art.25, par.3o - Lei N.14.113, de 2020 - (Maximo de 10% de Superavit)3	VALOR MAXIMO PERMITIDO (m)	VALOR NAO APLICADO (n)	VALOR NAO APLICADO APOS AJUSTE (o)	% NAO APLICADO (p)
22- Total da Receita Recebida e nao Aplicada no Exercicio	5.030.956,04	3.356.868,76		0,00

INDICADOR - Art.25, par.3o - Lei N. 14.113, de 2020 (Aplicacao do Superavit de Exercicio Anterior)3	VALOR SUPERAVIT PERMITIDO NO EXERCICIO ANTERIOR (q)	VALOR NAO APLICADO NO EXERCICIO ANTERIOR (r)	VALOR SUPERAVIT APLICADO ATE O PRIMEIRO QUADRIMESTRE (s)	VALOR APLICADO ATE O PRIMEIRO QUADRIMESTRE QUE INTEGRARA O LIMITE CONSTITUCIONAL (t)	VALOR APLICADO APOS O PRIMEIRO QUADRIMESTRE (u)	VALOR NAO APLICADO (v)
23- Total das Despesas custeadas com Superavit FUNDEB						
23.1- Total das Despesas custeadas com FUNDEB - Impostos e Transferencias de Impostos						
23.2- Total das Despesas custeadas com FUNDEB - Complementacao da Uniao (VAAF + VAAT)						

DESPESAS COM ACOES TIPICAS DE MDE-RECEITAS DE IMPOSTOS-EXCETO FUNDEB (Por Area de Atuacao)6	DOTACAO ATUALIZADA (c)	DESPESAS EMPENHADAS Ate o Bimestre (d)	DESPESAS LIQUIDADAS Ate o Bimestre (e)	DESPESAS PAGAS Ate o Bimestre (f)	INSCRITAS EM RESTOS A PAGAR NAO PROCESSADOS (g)
24- EDUCACAO INFANTIL	*	7.782.872,83	7.473.629,21	6.194.471,45	309.243,62
24.1- Creche	*	2.276.021,39	2.096.641,33	1.983.559,96	179.380,06
24.2- Pre-escola	*	5.506.851,44	5.376.987,88	4.210.911,49	129.863,56
25- ENSINO FUNDAMENTAL	*	21.505.852,71	20.725.235,97	16.646.323,77	780.616,74
26- TOTAL DAS DESPESAS COM ACOES TIPICAS DE MDE (24 + 25)	*	29.288.725,54	28.198.865,18	22.840.795,22	1.089.860,36

APURACAO DAS DESPESAS PARA FINS DE LIMITE MINIMO CONSTITUCIONAL	VALOR		
27- TOTAL DAS DESPESAS DE MDE CUSTEADAS COM RECURSOS DE IMPOSTOS (FUNDEB E RECEITA DE IMPOSTOS) = (L14(d ou e) + L26(d ou e) + L23.1(t))	76.241.417,25		
28- (-) RESULTADO LIQUIDO DAS TRANSFERENCIAS DO FUNDEB = (L7)	26.850.112,48		
29- (-) RESTOS A PAGAR NAO PROCESSADOS INSCRITOS NO EXERC.SEM DISPONIBILIDADE FINANC.DE RECURSOS DOS FUNDEB IMPOSTOS 4 = (L14h)	0,00		
30- (-) RESTOS A PAGAR NAO PROCESSADOS INSCRITOS NO EXERC.SEM DISPONIBILIDADE FINANC.DE RECURSOS DE IMPOSTOS 4 e 7	0,00		
31- (-) CANCELAMENTO, NO EXERC.,DE RP INSCRITOS C/DISPONIBILIDADE FINANC.DE RECURSOS DE IMPOSTOS VINC.AO ENSINO = (L34.1(ac)+L34.2(ac))	1.041.330,68		
32- TOTAL DAS DESPESAS PARA FINS DE LIMITE (27 - (28 + 29 + 30 + 31))	48.349.974,09		
APURACAO DO LIMITE MINIMO CONSTITUCIONAL 2 E 5	VALOR EXIGIDO (x)	VALOR APLICADO (w)	% APLICADO (y)
33- APLICACAO EM MDE SOBRE A RECEITA RESULTANTE DE IMPOSTOS	51.174.289,40	48.349.974,09	23,62



CN-SIFPM	MUNICIPIO DE MAIRIPORA	CONAM
Relatorio Resumido da Execucao Orcamentaria Demonstrativo das Receitas e Despesas com Manutencao e Desenvolvimento do Ensino - MDE Orcamentos Fiscal e da Seguridade Social		
RREO - ANEXO 8 (LDB, art.72)	Periodo de Referencia: JANEIRO a DEZEMBRO 2021 / BIMESTRE: NOVEMBRO-DEZEMBRO	R\$ 1,00

RESTOS A PAGAR INSCRITOS EM EXERCICIOS ANTERIORES COM DISPONIBILIDADE FINANCEIRA DE RECURSOS DE IMPOSTOS E DO FUNDEB8	SALDO INICIAL (z)	RP LIQUIDADOS (aa)	RP PAGOS (ab)	RP CANCELADOS (ac)	SALDO FINAL (ad)
34- RESTOS A PAGAR DE DESPESAS COM MDE	1.104.562,75		537.520,85	1.041.330,68	-474.288,78
34.1- Executadas c/Recursos de Impostos e Transferencias de Impostos	1.104.562,75		537.520,85	1.041.330,68	-474.288,78
34.2- Executadas c/Recursos do FUNDEB - Impostos					
34.3- Executadas c/Recursos do FUNDEB - Complem.da Uniao (VAAT+VAAF)					

OUTRAS INFORMACOES PARA CONTROLE		
RECEITAS ADICIONAIS PARA FINANCIAMENTO DO ENSINO	PREVISAO ATUALIZADA (a)	RECEITAS REALIZADAS Ate o Bimestre (b)
35- RECEITA DE TRANSFERENCIAS DO FNDE (INCLUINDO RENDIMENTO APLIC.FINANCEIRA)	7.691.198,42	8.590.699,32
35.1- Salario-Educacao	6.134.864,87	6.996.283,55
35.2- PDDE		
35.3- PNAE	1.041.489,79	1.026.852,71
35.4- PNATE	514.843,76	567.563,06
35.5- Outras Transferencias do FNDE		
36- RECEITA DE TRANSFERENCIAS DE CONVENIOS	4.236.246,07	5.744.427,32
37- RECEITA DE ROYALITES DESTINADOS A EDUCACAO		
38- RECEITA DE OPERACOES DE CREDITO VINCULADAS A EDUCACAO		
39- OUTRAS RECEITAS PARA FINANCIAMENTO DO ENSINO	37.760,83	154.352,64
40- TOTAL DAS RECEITAS ADICIONAIS P/FINANCIAMENTO DO ENSINO=(35+36+37+38+39)	11.965.205,32	14.489.479,28

DESPESAS CUSTEADAS COM RECEITAS ADICIONAIS PARA FINANCIAMENTO DO ENSINO (Por Area de Atuacao)6	DOTACAO ATUALIZADA (c)	DESPESAS EMPENHADAS Ate o Bimestre (d)	DESPESAS LIQUIDADAS Ate o Bimestre (e)	DESPESAS PAGAS Ate o Bimestre (f)	INSCRITAS EM RESTOS A PAGAR NAO PROCESSADOS (g)
41- EDUCACAO INFANTIL	*	1.051.061,24	1.040.774,92	1.040.774,92	10.286,32
41.1- Creche	*	958.778,94	949.114,08	949.114,08	9.664,86
41.2- Pre-escola	*	92.282,30	91.660,84	91.660,84	621,46
42- ENSINO FUNDAMENTAL	*	4.764.020,84	4.648.018,23	4.515.981,23	116.002,61
43- ENSINO MEDIO	*	1.223.075,13	1.119.116,33	1.119.116,33	103.958,80
44- ENSINO SUPERIOR	*				
45- ENSINO PROFISSIONAL NAO INTEGRADO AO ENSINO REGULAR	*				
46- TOTAL DAS DESPESAS CUSTEADAS COM RECEITAS ADICIONAIS PARA FINANCIAMENTO DO ENSINO (41 + 42 + 43 + 44 + 45)	*	7.038.157,21	6.807.909,48	6.675.872,48	230.247,73



CN-SIFPM	MUNICIPIO DE MAIRIPORA	CONAM
Relatorio Resumido da Execucao Orcamentaria Demonstrativo das Receitas e Despesas com Manutencao e Desenvolvimento do Ensino - MDE Orcamentos Fiscal e da Seguridade Social RREO - ANEXO 8 (LDB, art.72) Periodo de Referencia: JANEIRO a DEZEMBRO 2021 / BIMESTRE: NOVEMBRO-DEZEMBRO R\$ 1,00		

TOTAL GERAL DAS DESPESAS COM EDUCACAO	DOTACAO ATUALIZADA (c)	DESPESAS EMPENHADAS Ate o Bimestre (d)	DESPESAS LIQUIDADAS Ate o Bimestre (e)	DESPESAS PAGAS Ate o Bimestre (f)	INSCRITAS EM RESTOS A PAGAR NAO PROCESSADOS (g)
47- TOTAL GERAL DAS DESPESAS COM EDUCACAO (12 + 26 + 46)	*	83.279.574,46	81.959.466,37	76.171.395,61	1.320.108,09
47.1- Despesas Correntes	*	80.217.902,07	78.905.533,98	74.983.779,16	1.312.368,09
47.1.1- Pessoal Ativo	*	49.001.169,99	49.001.169,99	49.001.169,99	
47.1.2- Pessoal Inativo	*				
47.1.3- Transferencias as instituicoes comunitarias, confessionais ou filantropicas sem fins lucrativos	*				
47.1.4- Outras Despesas Correntes	*	31.216.732,08	29.904.363,99	25.982.609,17	1.312.368,09
47.2- Despesas de Capital	*	3.061.672,39	3.053.932,39	1.187.616,45	7.740,00
47.2.1- Transferencias as instituicoes comunitarias, confessionais ou filantropicas sem fins lucrativos	*				
47.2.2- Outras Despesas de Capital	*	3.061.672,39	3.053.932,39	1.187.616,45	7.740,00

CONTROLE DA DISPONIBILIDADE FINANCEIRA E CONCILIAÇÃO BANCARIA	FUNDEB	SALARIO EDUCACAO
48- DISPONIBILIDADE FINANCEIRA EM 31 DE DEZEMBRO DE 2020	0,00	2.579.957,86
49- (+) INGRESSO DE RECURSOS ATE O BIMESTRE (orcamentario)	50.044.157,59	6.922.172,00
50- (-) PAGAMENTOS EFETUADOS ATE O BIMESTRE (orcamentario e restos a pagar)	46.654.727,91	974.617,85
51- (=) DISPONIBILIDADE FINANCEIRA ATE O BIMESTRE	3.389.429,68	8.527.512,01
52- (+) AJUSTES POSITIVOS (RETENCOES E OUTROS VALORES EXTRAORCAMENTARIOS)	0,00	0,00
53- (-) AJUSTES NEGATIVOS (OUTROS VALORES EXTRAORCAMENTARIOS)	0,00	0,00
54- (=) SALDO FINANCEIRO CONCILIADO (Saldo Bancario)	3.389.429,68	8.527.512,01

CN-SIFPM	MUNICIPIO DE MAIRIPORA	CONAM
RELATORIO RESUMIDO DA EXECUCAO ORCAMENTARIA DEMONSTRATIVO DAS RECEITAS E DESPESAS PREVIDENCIARIAS DO REGIME PROPRIO DE PREVIDENCIA DOS SERVIDORES ORCAMENTO FISCAL E DA SEGURIDADE SOCIAL Periodo de Referencia: JANEIRO a DEZEMBRO 2021 / BIMESTRE: NOVEMBRO-DEZEMBRO RREO-Anexo 4 (LRF,Art.53,inciso II) Em Reais		


REGIME PROPRIO DE PREVIDENCIA DOS SERVIDORES - RPPS		
FUNDO EM CAPITALIZACAO (PLANO PREVIDENCIARIO)		
RECEITAS PREVIDENCIARIAS— RPPS (FUNDO EM CAPITALIZACAO)	PREVISAO ATUALIZADA (a)	RECEITAS REALIZADAS
		Ate o Bimestre (b)
RECEITAS CORRENTES (I)	27.473.665,81	27.203.381,51
Receita de Contribuicoes dos Segurados	7.220.777,81	6.759.401,81
Ativo	6.890.777,81	6.369.493,91
Inativo	330.000,00	389.907,90
Pensionista		



Prefeitura Municipal de Mairiporã

Receita Patrimonial	50.000,00	
Receitas Imobiliarias		
Receitas de Valores Mobiliarios	40.000,00	
Outras Receitas Patrimoniais	10.000,00	
Receita de Servicos	8.000,00	
Outras Receitas Correntes	10.774.469,00	9.669.279,66
Compensacao Previdenciaria entre os Regimes	16.000,00	
Receita de Aportes Periodicos para Amortizacao de Deficit Atuarial do RPPS (II)1	8.832.744,00	9.537.829,89
Demais Receitas Correntes	1.925.725,00	131.449,77
RECEITAS DE CAPITAL (III)		
Alienacao de Bens, Direitos e Ativos		
Amortizacao de Empréstimos		
Outras Receitas de Capital		
TOTAL DAS RECEITAS DO FUNDO EM CAPITALIZACAO - (IV)=(I+III-II)	18.640.921,81	17.665.551,62


DESPESAS PREVIDENCIARIAS— RPPS (FUNDO EM CAPITALIZACAO)	DOTACAO ATUALIZADA (c)	DESPESAS EMPENHADAS	DESPESAS LIQUIDADAS	DESPESAS PAGAS	INSCRITAS EM RESTOS A PAGAR NAO PROCESSADOS
		Ate o Bimestre (d)	Ate o Bimestre (e)	Ate o Bimestre (f)	No Exercício (g)
Beneficios	*	21.844.364,16	21.844.364,16	21.825.412,74	
Aposentadorias	*	18.390.653,61	18.390.653,61	18.372.326,78	
Pensoes por Morte	*	3.453.710,55	3.453.710,55	3.453.085,96	
Outras Despesas Previdenciarias	*				
Compensacao Previdenciaria entre os Regimes	*				
Demais Despesas Previdenciarias	*				
TOTAL DAS DESPESAS DO FUNDO EM CAPITALIZACAO (V)	*	21.844.364,16	21.844.364,16	21.825.412,74	

CN-SIFPM	MUNICIPIO DE MAIRIPORA	CONAM
 <p>RELATORIO RESUMIDO DA EXECUCAO ORCAMENTARIA DEMONSTRATIVO DAS RECEITAS E DESPESAS PREVIDENCIARIAS DO REGIME PROPRIO DE PREVIDENCIA DOS SERVIDORES ORCAMENTO FISCAL E DA SEGURIDADE SOCIAL Periodo de Referencia: JANEIRO a DEZEMBRO 2021 / BIMESTRE: NOVEMBRO-DEZEMBRO</p>		
RREO-Anexo 4 (LRF, Art.53, inciso II)		Em Reais

RESULTADO PREVIDENCIARIO— FUNDO EM CAPITALIZACAO (VI) = (IV-V) 2	(4.178.812,54)	(4.178.812,54)	(4.159.861,12)	—
RECURSOS RPPS ARRECADADOS EM EXERCICIOS ANTERIORES	PREVISAO ORCAMENTARIA			
Valor				
RESERVA ORCAMENTARIA DO RPPS	PREVISAO ORCAMENTARIA			
Valor	5.631.864,00			
APORTES DE RECURSOS PARA O FUNDO EM CAPITALIZACAO DO RPPS	APORTES REALIZADOS			
Plano de Amortizacao - Contribuicao Patronal Suplementar				
Plano de Amortizacao - Aporte Periodico de Valores Predefinidos				
Outros Aportes para o RPPS				
Recursos para Cobertura de Deficit Financeiro				
BENS E DIREITOS DO RPPS (FUNDO EM CAPITALIZACAO)	SALDO ATUAL			
Caixa e Equivalentes de Caixa	4.114,68			
Investimentos e Aplicacoes	159.328.914,00			



Prefeitura Municipal de Mairiporã

Outros Bens e Direitos		252,24
FUNDO EM REPARTICAO (PLANO FINANCEIRO)		
RECEITAS PREVIDENCIARIAS— RPPS (FUNDO EM REPARTICAO)	PREVISAO ATUALIZADA (a)	RECEITAS REALIZADAS Ate o Bimestre (b)
RECEITAS CORRENTES (VII) Receita de Contribuicoes dos Segurados Ativo Inativo Pensionista Receita de Contribuicoes Patronais Ativo Inativo Pensionista Receita Patrimonial Receitas Imobiliarias Receitas de Valores Mobiliarios Outras Receitas Patrimoniais Receitas de Servicos Outras Receitas Correntes Compensacao Previdenciaria entre os Regimes Demais Receitas Correntes RECEITAS DE CAPITAL (VIII) Alienacao de Bens, Direitos e Ativos Amortizacao de Empréstimos Outras Receitas de Capital		
TOTAL DAS RECEITAS DO FUNDO EM REPARTICAO - (IX)=(VII+VIII)		
CN-SIFPM	MUNICIPIO DE MAIRIPORA	CONAM
 <p>RELATORIO RESUMIDO DA EXECUCAO ORCAMENTARIA DEMONSTRATIVO DAS RECEITAS E DESPESAS PREVIDENCIARIAS DO REGIME PROPRIO DE PREVIDENCIA DOS SERVIDORES ORCAMENTO FISCAL E DA SEGURIDADE SOCIAL Periodo de Referencia: JANEIRO a DEZEMBRO 2021 / BIMESTRE: NOVEMBRO-DEZEMBRO</p>		
RREO-Anexo 4 (LRF,Art.53,inciso II)		Em Reais

DESPESAS PREVIDENCIARIAS— RPPS (FUNDO EM REPARTICAO)	DOTACAO ATUALIZADA (c)	DESPESAS EMPENHADAS	DESPESAS LIQUIDADAS	DESPESAS PAGAS	INSCRITAS EM RESTOS A PAGAR NAO PROCESSADOS
		Ate o Bimestre (d)	Ate o Bimestre (e)	Ate o Bimestre (f)	No Exercício (g)
Beneficios	*	511.292,63	511.292,63	511.292,63	
Aposentadorias	*	425.428,56	425.428,56	425.428,56	
Pensoes por Morte	*	85.864,07	85.864,07	85.864,07	
Outras Despesas Previdenciarias	*				
Compensacao Previdenciaria entre os Regimes	*				
Demais Despesas Previdenciarias	*				
TOTAL DAS DESPESAS DO FUNDO EM REPARTICAO (X)	*	511.292,63	511.292,63	511.292,63	

RESULTADO PREVIDENCIARIO— FUNDO EM REPARTICAO (XI)=(IX-X)2		(511.292,63)	(511.292,63)	(511.292,63)	—
APORTES DE RECURSOS PARA O FUNDO EM REPARTICAO DO RPPS		APORTES REALIZADOS			
Recursos para Cobertura de Insuficiencias Financeiras Recursos para Formacao de Reserva					



ADMINISTRACAO DO REGIME PROPRIO DE PREVIDENCIA DOS SERVIDORES - RPPS

RECEITAS DA ADMINISTRACAO— RPPS	PREVISAO ATUALIZADA (a)	RECEITAS REALIZADAS
		Ate o Bimestre (b)
RECEITAS CORRENTES		
TOTAL DAS RECEITAS DA ADMINISTRACAO RPPS - (XII)		

DESPESAS DA ADMINISTRACAO— RPPS	DOTACAO ATUALIZADA (c)	DESPESAS EMPENHADAS	DESPESAS LIQUIDADAS	DESPESAS PAGAS	INSCRITAS EM RESTOS A PAGAR NAO PROCESSADOS
		Ate o Bimestre (d)	Ate o Bimestre (e)	Ate o Bimestre (f)	No Exercício (g)
DESPESAS CORRENTES (XIII)	*	879.836,94	879.836,94	877.817,90	
Pessoal e Encargos Sociais	*	335.699,78	335.699,78	334.530,74	
Demais Despesas Correntes	*	544.137,16	544.137,16	543.287,16	
DESPESAS DE CAPITAL (XIV)	*	44.600,24	44.600,24	44.600,24	
TOTAL DAS DESPESAS DA ADMINISTRACAO RPPS (XV) = (XIII+XIV)	*	924.437,18	924.437,18	922.418,14	

RESULTADO DA ADMINISTRACAO RPPS (XVI) = (XI—XV)		(924.437,18)	(924.437,18)	(922.418,14)	—
---	--	--------------	--------------	--------------	---

CN-SIFPM MUNICIPIO DE MAIRIPORA CONAM



RELATORIO RESUMIDO DA EXECUCAO ORCAMENTARIA
DEMONSTRATIVO DAS RECEITAS E DESPESAS PREVIDENCIARIAS DO REGIME PROPRIO DE PREVIDENCIA DOS SERVIDORES
ORCAMENTO FISCAL E DA SEGURIDADE SOCIAL
Periodo de Referencia: JANEIRO a DEZEMBRO 2021 / BIMESTRE: NOVEMBRO-DEZEMBRO

RREO-Anexo 4 (LRF, Art. 53, inciso II)

Em Reais

BENEFICIOS PREVIDENCIARIOS MANTIDOS PELO TESOIRO

RECEITAS PREVIDENCIARIAS (BENEFICIOS MANTIDOS PELO TESOIRO)	PREVISAO ATUALIZADA (a)	RECEITAS REALIZADAS
		Ate o Bimestre (b)
Contribuicoes dos Servidores Demais Receitas Previdenciarias		
TOTAL DAS RECEITAS (BENEFICIOS MANTIDOS PELO TESOIRO) (XVII)		

DESPESAS PREVIDENCIARIAS (BENEFICIOS MANTIDOS PELO TESOIRO)	DOTACAO ATUALIZADA (c)	DESPESAS EMPENHADAS	DESPESAS LIQUIDADAS	DESPESAS PAGAS	INSCRITAS EM RESTOS A PAGAR NAO PROCESSADOS
		Ate o Bimestre (d)	Ate o Bimestre (e)	Ate o Bimestre (f)	No Exercício (g)
Aposentadorias	*				
Pensoes	*				
Outras Despesas Previdenciarias	*				
TOTAL DAS DESPESAS (BENEFICIOS MANTIDOS PELO TESOIRO) (XVIII)	*				



RESULTADO DOS BENEFICIOS MANTIDOS PELO TESOURO (XIX) = (XVI+XVIII)2		0,00	0,00	0,00	—
--	--	------	------	------	---

CAROLINE CHAMA DOS SANTOS
DIRETORA DE FINANÇAS
CRC-SP-317346/O-3

SILVANA FRANCINETE DA SILVA
SECRETARIA DA FAZENDA
CPF-205.961.588-74

WALID ALI HAMID
PREFEITO MUNICIPAL
CPF-221.979.268-45

PODER / ORGAO	Restos a Pagar Processados					Restos a Pagar Nao Processados					Saldo Total L=(e+k)	
	Inscritos		Pagos (c)	Cancelados (d)	Saldo e=(a+b)-(c+d)	Inscritos		Liquidados (h)	Pagos (i)	Cancelados (j)		Saldo k=(f+g)-(i+j)
	Em Exercicios Anteriores (a)	Em 31 de dezembro/ 2020 (b)				Em Exercicios Anteriores (f)	Em 31 de dezembro/ 2020 (g)					
RESTOS A PAGAR(EXCETO INTRA-ORCAMENTAR	223.493,34	523.284,50	392.550,88	260.628,98	93.597,98	1.676.535,88	18.437.905,03	156.450,65	10.361.940,15	7.905.789,75	1.846.711,01	1.940.308,99
PODER LEGISLATIVO	0,00	0,00	0,00	0,00	0,00	560,00	164.659,65	156.450,65	156.450,65	8.481,62	287,38	287,38
CAMARA MUNICIPAL	0,00	0,00	0,00	0,00	0,00	560,00	164.659,65	156.450,65	156.450,65	8.481,62	287,38	287,38
PODER EXECUTIVO	223.493,34	523.284,50	392.550,88	260.628,98	93.597,98	1.675.975,88	18.273.245,38	0,00	10.205.489,50	7.897.308,13	1.846.423,63	1.940.021,61
ADMINISTRACAO DIRETA												
PREFEITURA MUNICIPAL												
*PREFEITURA MUNICIPAL	221.976,44	0,00	0,00	129.895,36	92.081,08	0,00	0,00	0,00	0,00	0,00	0,00	92.081,08
PREFEITURA MUNICIPAL	0,00	521.211,17	390.477,55	130.733,62	0,00	1.675.975,88	18.273.245,38	0,00	10.205.489,50	7.897.308,13	1.846.423,63	1.846.423,63
TOTAL DA PREFEITURA	221.976,44	521.211,17	390.477,55	260.628,98	92.081,08	1.675.975,88	18.273.245,38	0,00	10.205.489,50	7.897.308,13	1.846.423,63	1.938.504,71
ADMINISTRACAO INDIRETA												
INST. DE PREV DOS SERV. PUBLICOS DE	1.516,90	2.073,33	2.073,33	0,00	1.516,90	0,00	0,00	0,00	0,00	0,00	0,00	1.516,90
RESTOS A PAGAR (INTRA-ORCAMENTARIOS) (II	0,00	678.321,65	678.321,65	0,00	0,00	0,00	0,00	0,00	0,00	0,00	0,00	0,00
TOTAL (III)=(I + II)	223.493,34	1.201.606,15	1.070.872,53	260.628,98	93.597,98	1.676.535,88	18.437.905,03	156.450,65	10.361.940,15	7.905.789,75	1.846.711,01	1.940.308,99

PODER / ORGAO	Restos a Pagar Processados					Restos a Pagar Nao Processados					Saldo Total L=(e+k)	
	Inscritos		Pagos (c)	Cancelados (d)	Saldo e=(a+b)-(c+d)	Inscritos		Liquidados (h)	Pagos (i)	Cancelados (j)		Saldo k=(f+g)-(i+j)
	Em Exercicios Anteriores (a)	Em 31 de dezembro/ 2020 (b)				Em Exercicios Anteriores (f)	Em 31 de dezembro/ 2020 (g)					

CAROLINE CHAMA DOS SANTOS
DIRETORA DE FINANÇAS
CRC-SP-317346/O-3

SILVANA FRANCINETE DA SILVA
SECRETARIA DA FAZENDA
CPF-205.961.588-74

WALID ALI HAMID
PREFEITO MUNICIPAL
CPF-221.979.268-45



CN-SIFPM

CONAM



MUNICIPIO DE MAIRIPORA

RELATORIO RESUMIDO DA EXECUCAO ORCAMENTARIA
DEMONSTRATIVO DOS RESULTADOS PRIMARIO E NOMINAL - ESTADOS, DISTRITO FEDERAL E MUNICIPIOS
ORCAMENTOS FISCAL E DA SEGURIDADE SOCIAL

Periodo de Referencia: JANEIRO a DEZEMBRO 2021 / BIMESTRE: NOVEMBRO-DEZEMBRO

RREO - ANEXO 6 (LRF, art. 53, inciso III)

Em reais

ACIMA DA LINHA

RECEITAS PRIMARIAS	Ate o Bimestre/2021	
	PREVISAO ATUALIZADA	RECEITAS REALIZADAS (a)
RECEITAS CORRENTES (I)	297.160.932,71	328.919.523,23
Impostos, Taxas e Contribuicoes de Melhoria	87.948.992,76	107.298.201,54
IPTU	36.166.328,93	47.766.030,14
ISS	16.978.503,59	17.373.684,25
ITBI	6.567.655,95	9.003.341,52
IRRF	7.084.849,68	9.884.829,72
Outros Impostos, Taxas e Contribuicoes de Melhoria	21.151.654,61	23.270.315,91
Contribuicoes	12.381.051,56	12.131.386,10
Receita Patrimonial	1.652.593,45	2.748.665,84
Aplicacoes Financeiras (II)	1.594.027,45	2.746.302,28
Outras Receitas Patrimoniais	58.566,00	2.363,56
Transferencias Correntes	184.100.182,87	196.461.777,51
Cota-Parte do FPM	42.494.373,89	50.238.276,73
Cota-Parte do ICMS	30.294.185,76	35.960.775,73
Cota-Parte do IPVA	11.764.836,44	10.906.030,20
Cota-Parte do ITR	33.697,82	101.039,29
Transferencias da LC 87/1996	0,00	0,00
Transferencias da LC 61/1989	206.371,09	269.105,57
Transferencias do FUNDEB	42.015.528,43	50.044.157,59
Outras Transferencias Correntes	57.291.189,44	48.942.392,40
Demais Receitas Correntes	11.078.112,07	10.279.492,24
Outras Receitas Financeiras (III)	0,00	0,00
Receitas Correntes Restantes	11.078.112,07	10.279.492,24
RECEITAS PRIMARIAS CORRENTES (IV)=(I-II-III)	295.566.905,26	326.173.220,95
RECEITAS DE CAPITAL (V)	7.513.948,65	7.614.410,11
Operacoes de Credito (VI)	1.231.300,00	1.617.903,14
Amortizacao de Empréstimos (VII)	0,00	0,00
Alienacao de Bens	28.886,00	14.443,01
Receitas de Alienacao de Investimentos Temporarios(VIII)	0,00	0,00
Receitas de Alienacao de Investimentos Permanentes(IX)	0,00	0,00
Outras Alienacoes de Bens	28.886,00	14.443,01
Transferencias de Capital	6.351.882,39	6.080.183,70
Convenios	6.351.882,39	6.080.183,70
Outras Transferencias de Capital	0,00	0,00
Outras Receitas de Capital	-98.119,74	-98.119,74
Outras Receitas de Capital Nao Primarias (X)	0,00	0,00
Outras Receitas de Capital Primarias	-98.119,74	-98.119,74
RECEITAS PRIMARIAS DE CAPITAL(XI)=(V-VI-VII-VIII-IX-X)	6.282.648,65	5.996.506,97
RECEITA PRIMARIA TOTAL (XII)=(IV+XI)	301.849.553,91	332.169.727,92



CN-SIFPM

CONAM



MUNICIPIO DE MAIRIPORA

RELATORIO RESUMIDO DA EXECUCAO ORCAMENTARIA
DEMONSTRATIVO DOS RESULTADOS PRIMARIO E NOMINAL - ESTADOS, DISTRITO FEDERAL E MUNICIPIOS
ORCAMENTOS FISCAL E DA SEGURIDADE SOCIAL

Periodo de Referencia: JANEIRO a DEZEMBRO 2021 / BIMESTRE: NOVEMBRO-DEZEMBRO

RREO - ANEXO 6 (LRF, art. 53, inciso III)

Em reais

DESPESAS PRIMARIAS	DOTACAO ATUALIZADA	Ate o Bimestre/2021					
		DESPESAS EMPENHADAS	DESPESAS LIQUIDADAS	DESPESAS PAGAS (a)	RESTOS A PAGAR PROCESSADOS PAGOS (b)	RESTOS A PAGAR	
						LIQUIDADOS	PAGOS (c)
DESPESAS CORRENTES (XIII)	315.186.886,53	297.769.534,28	279.510.261,61	273.201.540,50	392.550,88	156.450,65	7.159.874,12
Pessoal e Encargos Sociais	138.301.596,17	135.358.708,54	135.358.708,54	135.338.588,08	2.073,33	0,00	9.060,22
Juros e Encargos da Divida(XIV)	2.041.000,00	2.024.867,63	2.024.867,63	2.024.867,63	0,00	0,00	0,00
Outras Despesas Correntes	174.844.290,36	160.385.958,11	142.126.685,44	135.838.084,79	390.477,55	156.450,65	7.150.813,90
DESPESAS PRIMARIAS CORRENTES (XV) = (XIII-XIV)	313.145.886,53	295.744.666,65	277.485.393,98	271.176.672,87	392.550,88	156.450,65	7.159.874,12
DESPESAS DE CAPITAL (XVI)	28.788.523,55	13.035.571,70	8.293.612,03	6.427.296,09	0,00	0,00	3.202.066,03
Investimentos	26.760.215,96	11.030.342,35	6.288.382,68	4.422.066,74	0,00	0,00	3.202.066,03
Inversoes Financeiras	0,00	0,00	0,00	0,00	0,00	0,00	0,00
Concessao de Empréstimos e Financiamentos (XVII)	0,00	0,00	0,00	0,00	0,00	0,00	0,00
Aquisicao de Titulo de Capital ja Integralizado (XVIII)	0,00	0,00	0,00	0,00	0,00	0,00	0,00
Aquisicao de Titulo de Credito (XIX)	0,00	0,00	0,00	0,00	0,00	0,00	0,00
Demais Inversoes Financeiras	0,00	0,00	0,00	0,00	0,00	0,00	0,00
Amortizacao da Divida (XX)	2.028.307,59	2.005.229,35	2.005.229,35	2.005.229,35	0,00	0,00	0,00
DESPESAS PRIMARIAS DE CAPITAL (XXI) = (XVI-XVII-XVIII-XIX-XX)	26.760.215,96	11.030.342,35	6.288.382,68	4.422.066,74	0,00	0,00	3.202.066,03
RESERVA DE CONTINGENCIA (XXII)	0,00	0,00	0,00	0,00	0,00	0,00	0,00
DESPESA PRIMARIA TOTAL (XXIII) = (XV+XXI+XXII)	339.906.102,49	306.775.009,00	283.773.776,66	275.598.739,61	392.550,88	156.450,65	10.361.940,15
RESULTADO PRIMARIO - Acima da Linha (XXIV) = [XIIa - (XXIIIa+XXIIIb+XXIIIc)]						45.816.497,28	

META FISCAL PARA O RESULTADO PRIMARIO	VALOR CORRENTE
Meta fixada no Anexo de Metas Fiscais da LDO para o exercicio de referencia	0,00



CN-SIFPM

CONAM



MUNICIPIO DE MAIRIPORA

RELATORIO RESUMIDO DA EXECUCAO ORCAMENTARIA
DEMONSTRATIVO DOS RESULTADOS PRIMARIO E NOMINAL - ESTADOS, DISTRITO FEDERAL E MUNICIPIOS
ORCAMENTOS FISCAL E DA SEGURIDADE SOCIAL

Periodo de Referencia: JANEIRO a DEZEMBRO 2021 / BIMESTRE: NOVEMBRO-DEZEMBRO

RREO - ANEXO 6 (LRF, art. 53, inciso III)

Em reais

JUROS NOMINAIS	Ate o Bimestre/2021
	VALOR INCORRIDO
JUROS, ENCARGOS E VARIACOES MONETARIAS ATIVOS (XXV)	2.746.302,28
JUROS, ENCARGOS E VARIACOES MONETARIAS PASSIVOS (XXVI)	2.141.220,40
RESULTADO NOMINAL - Acima da Linha (XXVII)=XXIV + (XXV-XXVI)	46.421.579,16

META FISCAL PARA O RESULTADO NOMINAL	VALOR CORRENTE
Meta fixada no Anexo de Metas Fiscais da LDO para o exercicio de referencia	0,00

ABAIXO DA LINHA		
CALCULO DO RESULTADO NOMINAL	SALDO	
	Em 31/Dez/2020 (a)	Ate o Bimestre/2021 (b)
DIVIDA CONSOLIDADA (XXVIII)	43.331.525,33	41.386.739,99
DEDUCOES (XXIX)	44.552.693,36	79.237.653,24
Disponibilidade de Caixa	44.124.163,65	78.936.835,06
Disponibilidade de Caixa Bruta	45.545.672,91	87.182.982,73
(-) Restos a Pagar Processados (XXX)	1.421.509,26	8.246.147,67
Demais Haveres Financeiros	428.529,71	300.818,18
DIVIDA CONSOLIDADA LIQUIDA (XXXI)=(XXVIII-XXIX)	-1.221.168,03	-37.850.913,25
RESULTADO NOMINAL - Abaixo da Linha (XXXII)=(XXXIa-XXXIb)	36.629.745,22	
AJUSTE METODOLOGICO	Ate o Bimestre/2021	
VARIACAO SALDO RPP=(XXXIII)=(XXXa-XXXb)	-6.824.638,41	
RECEITA DE ALIENACAO DE INVESTIMENTOS PERMANENTES (IX)	0,00	
PASSIVOS RECONHECIDOS NA DC (XXXIV)	0,00	
VARIACAO CAMBIAL (XXXV)	0,00	
PAGAMENTO DE PRECATORIOS INTEGRANTES DA DC (XXXVI)	0,00	
AJUSTES RELATIVOS AO RPPS (XXXVII)	0,00	
OUTROS AJUSTES (XXXVIII)	0,00	
RESULTADO NOMINAL AJUSTADO - Abaixo da Linha (XXXIX)=(XXXII-XXXIII-IX+XXXIV+XXXV-XXXVI+XXXVII+XXXVIII)	43.454.383,63	
RESULTADO PRIMARIO - Abaixo da Linha (XL)=XXXIX-(XXV-XXVI)	42.849.301,75	



INFORMACOES ADICIONAIS	PREVISAO ORCAMENTARIA
SALDO DE EXERCICIOS ANTERIORES	
Recursos Arrecadados em Exercicios Anteriores- RPPS	
Superavit financeiro Utilizado para Abertura e Reabertura de Creditos Adicionais	20.987.599,30
RESERVA ORCAMENTARIA DO RPPS	3.431.864,00

MUNICIPIO DE MAIRIPORA	
RELATORIO RESUMIDO DA EXECUCAO ORCAMENTARIA DEMONSTRATIVO DOS RESULTADOS PRIMARIO E NOMINAL - ESTADOS, DISTRITO FEDERAL E MUNICIPIOS ORCAMENTOS FISCAL E DA SEGURIDADE SOCIAL	
Periodo de Referencia: JANEIRO a DEZEMBRO 2021 / BIMESTRE: NOVEMBRO-DEZEMBRO	
RREO - ANEXO 6 (LRF, art. 53, inciso III)	Em reais

CAROLINE CHAMA DOS SANTOS
DIRETORA DE FINANÇAS
CRC-SP-317346/O-3

SILVANA FRANCINETE DA SILVA
SECRETARIA DA FAZENDA
CPF-205.961.588-74

WALID ALI HAMID
PREFEITO MUNICIPAL
CPF-221.979.268-45

CN-SIFPM			CONAM
MUNICIPIO DE MAIRIPORA - PODER EXECUTIVO			
RELATORIO DE GESTAO FISCAL DEMONSTRATIVO SIMPLIFICADO DO RELATORIO DE GESTAO FISCAL ORCAMENTOS FISCAL E DA SEGURIDADE SOCIAL Periodo de Referencia : JANEIRO a DEZEMBRO/2021 - 3o. QUADRIMESTRE			
LRF, art. 48 - Anexo 6			R\$ 1,00
RECEITA CORRENTE LIQUIDA	VALOR ATE O QUADRIMESTRE		
Receita Corrente Liquida	322.160.121,42		
Receita Corrente Liquida Ajustada para Calculo dos Limites de Endividamento	322.124.421,61		
Receita Corrente Liquida Ajustada para Calculo dos Limites da Despesa com Pessoal	322.124.421,61		
DESPESA COM PESSOAL	VALOR	% SOBRE A RCL AJUSTADA	
Despesa Total com Pessoal - DTP	113.571.472,01	35,25	
Limite Maximo (incisos I,II e III, art. 20 da LRF) - < % >	173.947.187,66	54,00	
Limite Prudencial (paragrafo unico, art. 22 da LRF) - < % >	165.249.828,28	51,30	
Limite de Alerta (inciso II do paragrafo 1o. do art. 59 da LRF) - < % >	156.552.468,90	48,60	
DIVIDA CONSOLIDADA	VALOR ATE O QUADRIMESTRE DE REFERENCIA	% SOBRE A RCL AJUSTADA	
Divida Consolidada Liquida	-37.850.913,25	-11,75	
Limite Definido por Resolucao do Senado Federal	386.549.305,93	120,00	



GARANTIAS DE VALORES	VALOR ATE O QUADRIMESTRE DE REFERENCIA	% SOBRE A RCL AJUSTADA
Total das Garantias Concedidas	0,00	0,00
Limite Definido por Resolucao do Senado Federal	70.867.372,75	22,00
OPERACOES DE CREDITO	VALOR	% SOBRE A RCL AJUSTADA
Operacoes de Credito Internas e Externas	1.803.641,12	0,55
Limite Definido pelo Senado Federal para Operacoes de Credito Externas e Internas	51.539.907,45	16,00
Operacoes de Credito por Antecipacao da Receita	0,00	0,00
Limite Definido pelo Senado Federal para Operacoes de Credito por Antecipacao da Receita	22.548.709,51	7,00
RESTOS A PAGAR	RESTOS A PAGAR EMPENHADOS E NAO LIQUIDADOS DO EXERCICIO	DISPONIBILIDADE DE CAIXA LIQUIDA (APOS A INSCRICAO EM RESTOS A PAGAR NAO PROCESSADOS DO EXERCICIO)
Valor Total	22.467.754,35	51.461.787,21

CAROLINE CHAMA DOS SANTOS
DIRETORA DE FINANÇAS
CRC-SP-317346/O-3

SILVANA FRANCINETE DA SILVA
SECRETARIA DA FAZENDA
CPF-205.961.588-74

WALID ALI HAMID
PREFEITO MUNICIPAL
CPF-221.979.268-45

CN-SIFPM

MUNICIPIO DE MAIRIPORA

CONAM



DEMONSTRATIVO SIMPLIFICADO DO RELATORIO RESUMIDO DA EXECUCAO ORCAMENTARIA
ORCAMENTOS FISCAL E DA SEGURIDADE SOCIAL


Periodo de Referencia: JANEIRO a DEZEMBRO 2021 / BIMESTRE: NOVEMBRO-DEZEMBRO

RREO - Anexo 14 (LRF, Art. 48)

R\$ 1,00

BALANCO ORCAMENTARIO	Ate o Bimestre
RECEITAS	
Previsao Inicial	276.537.686,00
Previsao Atualizada	324.848.044,36
Receitas Realizadas	356.846.463,27
Deficit Orcamentario	0,00
Saldos de Exercicios Anteriores (utilizados para creditos adicionais)	20.987.599,30
DESPESAS	
Dotacao Inicial	270.905.822,00
Dotacao Atualizada	363.709.078,93
Despesas Empenhadas	330.421.784,60
Despesas Liquidadas	307.420.552,26
Despesas Pagas	299.245.515,21
Superavit Orcamentario	26.424.678,67



DESPESAS POR FUNCAO / SUBFUNCAO		Ate o Bimestre			
Despesas Empenhadas		330.421.784,60			
Despesas Liquidadas		307.420.552,26			
RECEITA CORRENTE LIQUIDA - RCL		Ate o Bimestre			
Receita Corrente Liquida		322.160.121,42			
Receita Corrente Liquida ajustada para calculo dos limites de endividamento		322.124.421,61			
Receita Corrente Liquida ajustada para calculo dos limites da despesa com pessoal		322.124.421,61			
RECEITAS E DESPESAS DO REGIME PROPRIO DE PREVIDENCIA DOS SERVIDORES		Ate o Bimestre			
Fundo em Capitalizacao (PLANO PREVIDENCIARIO)					
Receitas Previdenciarias Realizadas		17.665.551,62			
Despesas Previdenciarias Empenhadas		21.844.364,16			
Despesas Previdenciarias Liquidadas		21.844.364,16			
Resultado Previdenciario		-4.178.812,54			
Fundo em Reparticao (PLANO FINANCEIRO)					
Receitas Previdenciarias Realizadas		0,00			
Despesas Previdenciarias Empenhadas		511.292,63			
Despesas Previdenciarias Liquidadas		511.292,63			
Resultado Previdenciario		-511.292,63			
RESULTADOS PRIMARIO E NOMINAL		Meta Fixada no Anexo de Metas Fiscais da LDO (a)	Resultado Apurado ate o bimestre (b)	% em Relacao a Meta (b/a)	
Resultado Primario - Acima da Linha		0,00	45.816.497,28	0,00	
Resultado Nominal - Acima da Linha		0,00	46.421.579,16	0,00	
MUNICIPIO DE MAIRIPORA					
 <p>DEMONSTRATIVO SIMPLIFICADO DO RELATORIO RESUMIDO DA EXECUCAO ORCAMENTARIA ORCAMENTOS FISCAL E DA SEGURIDADE SOCIAL Periodo de Referencia: JANEIRO a DEZEMBRO 2021 / BIMESTRE: NOVEMBRO-DEZEMBRO RREO - Anexo 14 (LRF, Art. 48) R\$ 1,00</p>					
RESTOS A PAGAR POR PODER		Inscricao	Cancelamento ate o bimestre	Pagamento ate o bimestre	Saldo a Pagar
RESTOS A PAGAR PROCESSADOS					
Poder Executivo		1.425.099,49	260.628,98	1.070.872,53	93.597,98
Poder Legislativo		0,00	0,00	0,00	0,00
RESTOS A PAGAR NAO-PROCESSADOS					
Poder Executivo		19.949.221,26	7.897.308,13	10.205.489,50	1.846.423,63
Poder Legislativo		165.219,65	8.481,62	156.450,65	287,38
TOTAL		21.539.540,40	8.166.418,73	11.432.812,68	1.940.308,99
DESPESAS COM MANUTENCAO E DESENVOLVIMENTO DO ENSINO		Valor apurado ate o bimestre		Limites Constitucionais Anuais	
				% Minimo a Aplicar no Exercicio	% Aplicado ate o bimestre



Minimo Anual de 25% das Receitas de Impostos na Manutencao e Desenvolvimento do Ensino	48.349.974,09	25%	23,62
Minimo Anual de 70% do FUNDEB na Remuneracao dos Profissionais da Educacao Basica	35.376.390,41	70%	70,32
Percentual de 50% da Complementacao da Uniao ao FUNDEB (VAAT) na Educacao Infantil	0,00	50%	0,00
Minimo de 15% da Complementacao da Uniao ao FUNDEB (VAAT) em Despesas de Capital	0,00	15%	0,00
DESPESAS COM ACOES E SERVICOS PUBLICOS DE SAUDE	Valor apurado ate o bimestre	Limite Constitucional Anual	
		% Minimo a Aplicar no Exercicio	% Aplicado ate o Bimestre
Despesas com Acoes e Servicos Publicos de Saude executadas com recursos de impostos	54.716.272,15	15,00	27,35
RECEITAS DE OPERACOES DE CREDITO E DESPESAS DE CAPITAL	Valor apurado no exercicio	Saldo Nao Realizado	
Receita de Operacao de Credito	1.617.903,14	-386.603,14	
Despesa de Capital Liquida	14.347.423,22	15.754.100,33	
RECEITA DA ALIENACAO DE ATIVOS E APLICACAO DOS RECURSOS	Valor apurado no exercicio	Saldo a Realizar	
Receitas da Aliena??o de Ativos	14.657,08	14.260,66	
Aplicacao dos Recursos da Alienacao de Ativos	0,00	0,00	

CAROLINE CHAMA DOS SANTOS
DIRETORA DE FINANÇAS
CRC-SP-317346/O-3

SILVANA FRANCINETE DA SILVA
SECRETARIA DA FAZENDA
CPF-205.961.588-74

WALID ALI HAMID
PREFEITO MUNICIPAL
CPF-221.979.268-45

**DEMONSTRATIVO DAS PROJEÇÕES ATUARIAIS DO
REGIME DE PREVIDÊNCIA PRÓPRIA
(Artigo 53, § 1º, Inciso II, da LC 101/00)
ADMINISTRAÇÃO DIRETA, INDIRETA E FUNDACIONAL**

FUNDO/ENTIDADE: INST. DE PREV. DOS SERV. PÚBLICOS DE MAIRIPORÃ - IPREMA

ANO DE 2021 À 2095

**MUNICÍPIO DE MAIRIPORÃ
valores expressos em R\$**

ANO	RECEITAS (a)	DESPESAS (b)	RESULTADO (c) = (a-b)	SALDO FINANCEIRO DO EXERCÍCIO (d) = ("d" exercício anterior) + (c) 1
2021	25.874.429,66	22.871.641,75	3.002.787,91	186.376.871,07
2022	26.398.156,29	23.034.074,50	3.364.081,79	189.740.952,86
2023	27.029.580,01	26.752.546,64	277.033,37	190.017.986,23
2024	27.685.690,08	27.884.947,42	-199.257,34	189.818.728,89
2025	28.367.651,96	29.829.344,96	-1.461.693,00	188.357.035,89
2026	29.076.688,71	31.438.293,23	-2.361.604,52	185.995.431,37
2027	29.814.083,84	33.092.290,26	-3.278.206,42	182.717.224,95



2028	30.581.184,33	34.600.123,75	-4.018.939,42	178.698.285,53
2029	31.379.403,82	36.320.424,04	-4.941.020,22	173.757.265,31
2030	32.210.225,87	38.203.489,24	-5.993.263,37	167.764.001,94
2031	33.075.207,55	39.865.280,32	-6.790.072,77	160.973.929,17
2032	33.975.983,01	42.379.735,84	-8.403.752,83	152.570.176,34
2033	34.914.267,41	43.883.324,11	-8.969.056,70	143.601.119,64
2034	35.891.860,87	45.269.079,60	-9.377.218,73	134.223.900,91
2035	36.910.652,81	46.721.939,47	-9.811.286,66	124.412.614,25
2036	37.972.626,33	48.408.515,05	-10.435.888,72	113.976.725,53
2037	39.079.862,93	49.874.746,48	-10.794.883,55	103.181.841,98
2038	40.234.547,43	50.729.928,90	-10.495.381,47	92.686.460,51
2039	41.438.973,05	51.810.668,66	-10.371.695,61	82.314.764,90
2040	42.695.546,94	52.712.454,44	-10.016.907,50	72.297.857,40
2041	44.006.795,78	53.721.094,41	-9.714.298,63	62.583.558,77
2042	44.446.863,74	54.410.164,92	-9.963.301,18	52.620.257,59
2043	44.891.332,38	55.327.136,87	-10.435.804,49	42.184.453,10
2044	45.340.245,71	56.421.544,39	-11.081.298,68	31.103.154,42
2045	45.793.648,16	57.313.168,26	-11.519.520,10	19.583.634,32
2046	46.251.584,64	57.512.759,21	-11.261.174,57	8.322.459,75
2047	46.714.100,49	57.873.470,38	-11.159.369,89	(2.836.910,14)
2048	47.181.241,49	58.134.090,80	-10.952.849,31	(13.789.759,45)
2049	47.653.053,90	58.039.006,04	-10.385.952,14	(24.175.711,59)
2050	50.333.436,68	58.111.387,04	-7.777.950,36	(31.953.661,95)
2051	51.456.041,13	58.183.620,89	-6.727.579,76	(38.681.241,71)
2052	52.596.064,33	58.138.552,98	-5.542.488,65	(44.223.730,36)
2053	54.385.459,80	57.838.105,16	-3.452.645,36	(47.676.375,72)
2054	23.665.619,60	57.451.794,36	-33.786.174,76	(81.462.550,48)
2055	23.902.275,79	57.192.372,58	-33.290.096,79	(114.752.647,27)
2056	24.141.298,55	56.963.396,50	-32.822.097,95	(147.574.745,22)
2057	24.382.711,54	57.117.175,24	-32.734.463,70	(180.309.208,92)
2058	24.626.538,65	57.270.235,94	-32.643.697,29	(212.952.906,21)
2059	24.872.804,04	57.422.586,94	-32.549.782,90	(245.502.689,11)
2060	25.121.532,08	57.574.236,57	-32.452.704,49	(277.955.393,60)
2061	25.372.747,40	57.725.193,15	-32.352.445,75	(310.307.839,35)
2062	25.626.474,88	57.875.464,97	-32.248.990,09	(342.556.829,44)
2063	25.882.739,62	58.025.060,31	-32.142.320,69	(374.699.150,13)
2064	26.141.567,02	58.173.987,42	-32.032.420,40	(406.731.570,53)
2065	26.402.982,69	58.322.254,54	-31.919.271,85	(438.650.842,38)
2066	26.667.012,52	58.469.869,92	-31.802.857,40	(470.453.699,78)
2067	26.933.682,64	58.616.841,75	-31.683.159,11	(502.136.858,89)
2068	27.203.019,47	58.763.178,23	-31.560.158,76	(533.697.017,65)
2069	27.475.049,66	58.908.887,55	-31.433.837,89	(565.130.855,54)
2070	27.749.800,16	59.053.977,88	-31.304.177,72	(596.435.033,26)
2071	28.027.298,16	59.198.457,36	-31.171.159,20	(627.606.192,46)
2072	28.307.571,14	59.342.334,15	-31.034.763,01	(658.640.955,47)
2073	28.590.646,85	59.485.616,37	-30.894.969,52	(689.535.924,99)
2074	28.876.553,32	59.628.312,13	-30.751.758,81	(720.287.683,80)
2075	29.165.318,86	59.770.429,54	-30.605.110,68	(750.892.794,48)
2076	29.456.972,05	59.911.976,69	-30.455.004,64	(781.347.799,12)
2077	29.751.541,77	60.052.961,66	-30.301.419,89	(811.649.219,01)
2078	30.049.057,18	60.193.392,53	-30.144.335,35	(841.793.554,36)
2079	30.349.547,76	60.333.277,36	-29.983.729,60	(871.777.283,96)



Prefeitura Municipal de Mairiporã

2080	30.653.043,23	60.472.624,19	-29.819.580,96	(901.596.864,92)
2081	30.959.573,67	60.611.441,08	-29.651.867,41	(931.248.732,33)
2082	31.269.169,40	59.054.429,92	-27.785.260,52	(959.033.992,85)
2083	31.581.861,10	59.209.894,18	-27.628.033,08	(986.662.025,93)
2084	31.897.679,71	59.364.668,11	-27.466.988,40	(1.014.129.014,33)
2085	32.216.656,50	59.518.761,66	-27.302.105,16	(1.041.431.119,49)
2086	32.538.823,07	59.672.184,72	-27.133.361,65	(1.068.564.481,14)
2087	32.864.211,30	59.824.947,19	-26.960.735,89	(1.095.525.217,03)
2088	33.192.853,41	59.977.058,91	-26.784.205,50	(1.122.309.422,53)
2089	33.524.781,95	60.128.529,71	-26.603.747,76	(1.148.913.170,29)
2090	33.860.029,77	60.279.369,41	-26.419.339,64	(1.175.332.509,93)
2091	34.198.630,06	60.429.587,79	-26.230.957,73	(1.201.563.467,66)
2092	34.540.616,36	60.579.194,60	-26.038.578,24	(1.227.602.045,90)
2093	34.886.022,53	60.728.199,57	-25.842.177,04	(1.253.444.222,94)
2094	35.234.882,75	60.876.612,44	-25.641.729,69	(1.279.085.952,63)
2095	35.587.231,58	61.024.442,89	-25.437.211,31	(1.304.523.163,94)

Nome do Atuário Responsável/Registro:
Richard Dutzmann - MIBA 935

CAROLINE CHAMA DOS SANTOS
DIRETORA DE FINANÇAS
CRC-SP-317346/O-3

SILVANA FRANCIETE DA SILVA
SECRETÁRIA MUNICIPAL DA FAZENDA
CPF - 205.961.588-74

WALID ALI HAMID
PREFEITO MUNICIPAL
CPF - 221.979.268-45

MAIRIPORÃ É
+ CULTURA

MAIRIPORA.SP.GOV.BR/CULTURA

JUNTOS

VAMOS SUPERAR ESSA PANDEMIA

A **vacinação infantil** contra a **COVID-19**, para crianças entre **5 e 11 anos**, já começou.

Não deixe de levar sua filha ou seu filho para receber a imunização, ela é essencial para protegê-lo.

Acesse o site

www.mairipora.sp.gov.br

clique na guia de Acesso Rápido **COVID-19 Informações e Vacinação** para mais informações sobre a vacinação.



PREFEITURA DE
MAIRIPORÃ

ImprensaOficial EDIÇÃO 1102 - 2 pdf

Código do documento 3d0ee03a-e7e9-4a59-8302-74481e032fab



Assinaturas



Ana Cristina Piason
contato-web@mairipora.sp.gov.br
Assinou

Ana Cristina Piason

Eventos do documento

01 Feb 2022, 18:06:47

Documento 3d0ee03a-e7e9-4a59-8302-74481e032fab **criado** por ANA CRISTINA PIASON (f84a4245-117e-4a39-a024-2b14265ae3a2). Email: contato-web@mairipora.sp.gov.br. - DATE_ATOM: 2022-02-01T18:06:47-03:00

01 Feb 2022, 18:07:09

Assinaturas **iniciadas** por ANA CRISTINA PIASON (f84a4245-117e-4a39-a024-2b14265ae3a2). Email: contato-web@mairipora.sp.gov.br. - DATE_ATOM: 2022-02-01T18:07:09-03:00

01 Feb 2022, 18:07:46

ANA CRISTINA PIASON **Assinou** (f84a4245-117e-4a39-a024-2b14265ae3a2) - Email: contato-web@mairipora.sp.gov.br - IP: 187.57.254.15 (187-57-254-15.dsl.telesp.net.br porta: 56528) - **Geolocalização:** -23.5515012 -46.5066452 - Documento de identificação informado: 083.998.258-59 - DATE_ATOM: 2022-02-01T18:07:46-03:00

Hash do documento original

(SHA256):ef28942dac0b561a150931a3dd27d9e7468b54d31e5ba6c7dd218b4c45b5943f
(SHA512):b1f901c46d652fc9abd1174ab6fda681eb20c74660836890b37aca2c2f0f0a4a2e18f0033cad98e14f349c2511a43de7d6750516af661bfaca66d8353c9314

Esse log pertence **única e exclusivamente** aos documentos de HASH acima

Esse documento está assinado e certificado pela D4Sign