



# PREFEITURA DE MAIRIPORÃ APLICA 2ª DOSE NESTE SÁBADO

**Q**uem tem 40 até 49 anos deve se dirigir ao Ginásio de Esportes e/ou ao condomínio residencial Canaã, em Terra Preta

A Prefeitura imuniza neste sábado as pessoas de 40 até 49 anos, que receberam a sua 1ª dose da vacina PFIZER no dia 26/06. É de suma importância completar o ciclo de vacinação, para obter o resultado esperado.

Se vc aguarda a 2ª dose, deve ir neste sábado (18/09), das 08h às 12h, nestes dois locais pra receber sua imunização.

Ginásio de Esportes Florêncio Pereira (Sarkisão) - Atendimento Presencial e Drive-Thru;

Condomínio Residencial Canaã (Terra Preta) - Somente Atendimento Presencial;

Não esqueça de levar sua Carteira de vacinação da 1ª dose, Documento de identificação com foto, CPF e Comprovante de endereço de Mairiporã.



## Nova rotina de vacinação nas unidades de saúde

**A** partir da próxima segunda-feira, 20 de setembro, atendendo aos pedidos dos munícipes, o horário para vacinação contra COVID-19 começa mais cedo nas Unidades de Saúde.

Você, que ainda não recebeu sua 1ª dose, precisa receber a 2ª dose ou a dose de reforço, procure

a unidade a partir das 9h. O atendimento vai até às 15h, com exceção da UBS Centro e UBS Central de Terra Preta, onde o atendimento será até às 17h.

Então, não esquece, hein! Essa é a nossa nova rotina de vacinação nas Unidades de Saúde, tudo explicadinho para você se manter organizado.

# ATENÇÃO AO NOVO HORÁRIO DE VACINAÇÃO CONTRA COVID-19 NAS UNIDADES DE SAÚDE

A PARTIR DE SEGUNDA-FEIRA 20/09/2021



# Inauguração do PONTO DE APOIO AO CICLISTA

**M**airiporã é considerada o cenário ideal para aquele passeio de bike, e outras rotas ciclísticas. Além das paisagens maravilhosas temos inúmeras trilhas que conectam os bikers à natureza. Pensando em acolher os amantes desse esporte, a Prefeitura de Mairiporã, por meio da Secretaria de Turismo e Esporte, inaugura neste sábado, dia 18 de setembro, o PONTO DE APOIO AO CICLISTA. Você é nosso convidado para conhecer esse local, que tem hoje estrutura completa para receber quem pratica o esporte, e até mesmo quem está afim de sentir a sensação de pedalar por esse paraíso, que é Mairiporã. Não esqueça, é amanhã, sábado, às 9h da manhã, na Rua Raimundo José Cervenka, 36, Clube de Campo.



A Imprensa Oficial de Mairiporã (Lei nº 2616/06) é uma publicação da Prefeitura Municipal de Mairiporã, produzida pela Coordenadoria de Comunicação. Edição semanal podendo haver edições extras. Acesse em <http://mairipora.sp.gov.br/imprensa-oficial/> Matrícula nº 16. Diagramação e editoração: Renan Pesciotta. Jornalista responsável: Ana Cristina Piason - MTB: 21.515 /SP. Portaria Nº 18.811/2021  
E-mail: [imprensa@mairipora.sp.gov.br](mailto:imprensa@mairipora.sp.gov.br) Telefone: (11) 4419.8095 ou 8096

Para sua comodidade ao estacionar nas áreas de Zona Azul de Mairiporã, baixe o aplicativo **ESTACIONAMENTO LEGAL** pela ou utilizando o QR Code





SECRETARIA DA FAZENDA

CN-SIFPM Prefeitura Municipal de Mairipora Receita Orcamentaria e Intra-Orcamentaria Balancete Analitico - 08 / 2021 DATA 16/09/2021 Pagina 1									
Receita	No.	Fonte	C.Apl	Especificacao	No Mes	No Ano (a)	Prevista (b)	Prevista Atualizada	Diferenca (b-a)
1.0.0.0.00.0.0.0000				RECEITAS CORRENTES					
1.1.0.0.00.0.0.0000				IMPOSTOS, TAXAS E CONTRIBUICOES DE MELHORIA					
1.1.1.0.00.0.0.0000				IMPOSTOS					
1.1.1.3.00.0.0.0000				IMPOSTOS S/A RENDA E PROVENTOS DE QUALQ.NATUREZA					
1.1.1.3.03.0.0.0000				IMPOSTO S/A RENDA - RETIDO NA FONTE					
1.1.1.3.03.1.0.0000				IMPOSTO S/A RENDA - RETIDO NA FONTE - TRABALHO					
1.1.1.3.03.1.1.0000				IRRF - TRABALHO - PRINCIPAL					
1.1.1.3.03.1.1.0001	00003	01	1100000	retido nas fontes - trabalho	563.757,56	4.129.829,76	6.765.874,00	6.577.440,83	2.636.044,24
1.1.1.3.03.4.0.0000				IRRF - OUTROS RENDIMENTOS					
1.1.1.3.03.4.1.0000				IRRF - OUTROS RENDIMENTOS - PRINCIPAL					
1.1.1.3.03.4.1.0001	00004	01	1100000	retido nas fontes - outros rendimentos	0,00	0,00	5.000,00	2.915,70	5.000,00
1.1.1.3.03.4.1.0002	00179	01	1100000	irrf pessoa juridica - dirf	16.008,63	118.885,53	176.713,00	180.180,40	57.827,47
1.1.1.3.03.4.1.0003	00181	01	1100000	irrf pessoa fisica - alugueis	20.359,26	186.667,08	356.734,00	324.312,75	170.066,92
1.1.1.8.00.0.0.0000				IMPOSTOS ESPECIFICOS DE ESTADOS/DF MUNICIPIOS					
1.1.1.8.01.0.0.0000				IMPOSTOS S/O PATRIMONIO P/ESTADOS/DF/MUNICIPIOS					
1.1.1.8.01.1.0.0000				IMPOSTO S/PROPRIEDADE PREDIAL E TERRITORIAL URBANA					
1.1.1.8.01.1.1.0000				IPTU - PRINCIPAL					
1.1.1.8.01.1.1.0001	00250	01	1100000	imposto sobre a propriedade predial urbana	1.478.680,99	20.699.416,83	24.250.000,00	18.698.957,68	3.550.583,17
1.1.1.8.01.1.1.0002	00251	01	1100000	imposto sobre a propriedade territorial urbana	379.914,55	7.092.851,81	8.200.000,00	8.109.156,65	1.107.148,19
1.1.1.8.01.1.2.0000				IPTU - MULTAS/JUROS					
1.1.1.8.01.1.2.0001	00109	01	1100000	iptu - multas/juros	29.099,96	174.221,48	131.275,00	189.809,14	-42.946,48
1.1.1.8.01.1.3.0000				IPTU - DIVIDA ATIVA					
1.1.1.8.01.1.3.0001	00122	01	1100000	iptu - divida ativa	517.063,22	4.106.117,36	5.812.077,00	5.967.608,82	1.705.959,64
1.1.1.8.01.1.4.0000				IPTU - DIVIDA ATIVA - MULTAS/JUROS					
1.1.1.8.01.1.4.0001	00113	01	1100000	iptu - divida ativa - multas/juros	275.350,55	1.852.594,81	1.464.263,00	2.034.226,87	-388.331,81
1.1.1.8.01.1.9.0000				IPTU - DIVIDA ATIVA - ATUALIZACAO MONETARIA					
1.1.1.8.01.1.9.0001	00133	01	1100000	iptu - divida ativa - atualizacao monetaria	99.571,08	754.187,80	1.200.086,00	1.167.414,98	445.898,20
1.1.1.8.01.4.0.0000				IMP.S/TR.INTER VIVOS BENS IMOV.E DIR.REAIS S/IMOV.					
1.1.1.8.01.4.1.0000				ITBI - PRINCIPAL					
1.1.1.8.01.4.1.0001	00005	01	1100000	itbi - imposto s/ a transm intervivos bens imoveis	761.672,31	5.968.267,96	4.200.000,00	6.551.229,07	-1.768.267,96

Prefeitura Municipal de Mairipora Receita Orcamentaria e Intra-Orcamentaria Balancete Analitico - 08 / 2021 DATA 16/09/2021 Pagina 2									
Receita	No.	Fonte	C.Apl	Especificacao	No Mes	No Ano (a)	Prevista (b)	Prevista Atualizada	Diferenca (b-a)
1.1.1.8.01.4.2.0000				ITBI - MULTAS/JUROS					
1.1.1.8.01.4.2.0001	00581	01	1100000	itbi - multas e juros	944,97	16.500,87	1.309,00	14.679,83	-15.191,87
1.1.1.8.01.4.3.0000				ITBI - DIVIDA ATIVA					
1.1.1.8.01.4.3.0001	00573	01	1100000	itbi - divida ativa	0,00	0,00	1.000,00	582,35	1.000,00
1.1.1.8.01.4.4.0000				ITBI - DIVIDA ATIVA - MULTAS/JUROS					
1.1.1.8.01.4.4.0001	00574	01	1100000	itbi - divida ativa - multas e juros	0,00	0,00	1.000,00	582,35	1.000,00
1.1.1.8.01.4.9.0000				ITBI - DIVIDA ATIVA - ATUALIZACAO MONETARIA					
1.1.1.8.01.4.9.0001	00576	01	1100000	itbi - divida ativa - atualizacao monetaria	0,00	0,00	1.000,00	582,35	1.000,00
1.1.1.8.02.0.0.0000				IMP.S/PRODUCAO,CIRCULACAO MERCADORIAS E SERVICOS					
1.1.1.8.02.3.0.0000				IMPOSTO S/SERVICOS DE QUALQUER NATUREZA					
1.1.1.8.02.3.1.0000				ISSQN - PRINCIPAL					



Prefeitura Municipal de Mairiporã

1.1.1.8.02.3.1.0001	00006	01	1100000	issqn - imposto s/ servicos de qualquer natureza	1.098.280,35	7.679.666,56	12.000.000,00	11.838.626,54	4.320.333,44
1.1.1.8.02.3.1.0002	00409	01	1100000	issqn - simples nacional	421.544,39	2.393.513,14	3.500.000,00	3.713.253,15	1.106.486,86
1.1.1.8.02.3.2.0000				ISSQN - MULTAS/JUROS					
1.1.1.8.02.3.2.0001	00111	01	1100000	issqn - multas/juros	3.387,26	27.245,46	31.245,00	39.536,80	3.999,54
1.1.1.8.02.3.2.0002	00410	01	1100000	issqn - simples nacional - multas/juros	6.587,26	71.437,00	62.359,00	87.757,65	-9.078,00
1.1.1.8.02.3.3.0000				ISSQN - DIVIDA ATIVA					
1.1.1.8.02.3.3.0001	00124	01	1100000	issqn - divida ativa	16.514,41	162.418,75	1.787.792,00	1.148.997,72	1.625.373,25
1.1.1.8.02.3.4.0000				ISSQN - DIVIDA ATIVA - MULTAS/JUROS					
1.1.1.8.02.3.4.0001	00115	01	1100000	issqn - divida ativa - multas e juros	7.426,81	94.269,73	73.412,00	92.829,98	-20.857,73
1.1.1.8.02.3.9.0000				ISSQN - DIVIDA ATIVA - ATUALIZACAO MONETARIA					
1.1.1.8.02.3.9.0001	00135	01	1100000	issqn - divida ativa - atualizacao monetaria	3.120,05	37.484,28	63.539,00	57.511,75	26.054,72
				TOTAL IMPOSTOS	5.699.283,61	55.565.576,21	70.084.678,00	66.798.193,36	14.519.101,79
1.1.2.0.00.0.0.0000				TAXAS					
1.1.2.8.00.0.0.0000				TAXAS - ESPECIFICAS DE ESTADOS, DF, MUNICIPIOS					
1.1.2.8.01.0.0.0000				TAXAS DE INSPECAO, CONTROLE E FISCALIZACAO					
1.1.2.8.01.1.0.0000				TAXA DE FISCALIZACAO DE VIGILANCIA SANITARIA					
1.1.2.8.01.1.1.0000				TAXA DE FISCALIZ.VIGILANCIA SANITARIA - PRINCIPAL					
1.1.2.8.01.1.1.0001	00734	01	3200000	taxa de fiscal de vigilancia sanitaria - principal	5.090,75	50.820,12	49.009,00	59.233,05	-1.811,12
1.1.2.8.01.1.2.0000				TX.FISCALIZ.VIGILANCIA SANITARIA - MULTAS E JUROS					
1.1.2.8.01.1.2.0001	00735	01	3200000	taxa de fiscal de vigilancia sanitaria - m/j	0,00	0,00	133,00	76,60	133,00

CN-SIFPM

CONAM

Prefeitura Municipal de Mairipora  
Receita Orcamentaria e Intra-Orcamentaria


Balancete Analitico - 08 / 2021


DATA 16/09/2021

Pagina 3

Receita	No.	Fonte	C.Apl	Especificacao	No Mes	No Ano (a)	Prevista (b)	Prevista Atualizada	Diferenca (b-a)
1.1.2.8.01.1.3.0000				TX.FISCALIZ.VIGILANCIA SANITARIA - DIVIDA ATIVA					
1.1.2.8.01.1.3.0001	00736	01	3200000	taxa de fiscal de vigilancia sanitaria - divida at	0,00	0,00	100,00	57,35	100,00
1.1.2.8.01.1.4.0000				TX.FISC.VIGILANCIA SANITARIA-DIV.ATIVA-MULT/JUROS					
1.1.2.8.01.1.4.0001	00737	01	3200000	taxa de fiscal de vigilancia sanitaria - div m/j	0,00	0,00	100,00	57,35	100,00
1.1.2.8.01.1.9.0000				TX.FISC.VIGILANCIA SANIT.-DIV.ATIVA-AT.MONETARIA					
1.1.2.8.01.1.9.0001	00738	01	3200000	taxa de fisc vigilancia sanitaria - div atual mone	0,00	0,00	100,00	57,35	100,00
1.1.2.8.01.9.0.0000				TX.INSPECAO, CONTROLE E FISCALIZACAO - OUTRAS					
1.1.2.8.01.9.1.0000				TX.INSP.CONTROLE E FISCALIZ. - OUTRAS - PRINCIPAL					
1.1.2.8.01.9.1.0001	00651	01	1100000	taxa de licenca para funcionamento de estabelecime	21.475,75	32.469,36	1.000.000,00	615.801,71	967.530,64
1.1.2.8.01.9.1.0002	00652	01	1100000	taxa de publicidade comercial	639,97	639,97	54.276,00	32.299,97	53.636,03
1.1.2.8.01.9.1.0003	00653	01	1100000	taxa de licenca para execucao de obras	57.990,48	388.611,28	277.988,00	389.253,08	-110.623,28
1.1.2.8.01.9.1.0004	00654	01	1100000	taxa de utilizacao de area de dominio publico	182,27	746,76	3.905,00	3.023,71	3.158,24
1.1.2.8.01.9.1.0005	00655	01	1100000	outras taxas pelo exercicio de poder de policia	22.293,37	152.101,04	300.000,00	270.196,88	147.898,96
1.1.2.8.01.9.1.0006	00935	01	1000128	taxa de licenciamento ambiental	0,00	8.611,44	3.118,00	5.257,01	-5.493,44
1.1.2.8.01.9.2.0000				TX.INSP.CONTR.E FISCALIZ. - OUTRAS - MULTAS/JUROS					
1.1.2.8.01.9.2.0001	00656	01	1100000	taxas de inspecao, contr e fiscaliz - multas/juros	86,51	139,12	361,00	347,96	221,88
1.1.2.8.01.9.2.0002	00936	01	1000128	taxa de licenciamento ambiental - multas/juros	0,00	0,00	50,00	28,20	50,00
1.1.2.8.01.9.3.0000				TX.INSP.CONTR.E FISCALIZ. - OUTRAS - DIVIDA ATIVA					
1.1.2.8.01.9.3.0001	00657	01	1100000	taxa de licenca funcionamento - divida ativa	38,41	1.875,47	994,00	1.792,74	-881,47
1.1.2.8.01.9.3.0002	00658	01	1100000	taxa de publicidade - divida ativa	0,00	0,00	50,00	28,20	50,00
1.1.2.8.01.9.3.0003	00659	01	1100000	taxa de expediente - divida ativa	6.103,41	39.198,46	77.767,00	71.313,74	38.568,54
1.1.2.8.01.9.3.0004	00660	01	1100000	outras taxas de inspecao, contr e fiscal - div ati	19.982,64	265.044,99	229.092,00	310.101,33	-35.952,99
1.1.2.8.01.9.3.0005	00937	01	1000128	taxa de licenciamento ambiental - divida ativa	0,00	0,00	50,00	28,20	50,00
1.1.2.8.01.9.4.0000				TX.INSP.CONTR.E FISCALIZ. - OUTRAS - D.ATIVA - M/J					
1.1.2.8.01.9.4.0001	00661	01	1100000	taxas de inspecao, controle e fiscal - div at m/j	29.065,87	224.118,47	232.974,00	279.085,10	8.855,53
1.1.2.8.01.9.4.0002	00938	01	1000128	taxa de licenciamento ambiental - div ativa m/j	0,00	0,00	50,00	28,20	50,00
1.1.2.8.01.9.9.0000				TX.INSP.CONTR.E FISCALIZ. - OUTRAS - D.ATIVA - A/M					
1.1.2.8.01.9.9.0001	00662	01	1100000	taxa de licenca para funcionamento - div ativ atua	0,92	14,40	65.000,00	37.928,26	64.985,60
1.1.2.8.01.9.9.0002	00663	01	1100000	taxa de publicidade - divida ativa atualiz monet	0,00	0,00	2.000,00	1.165,70	2.000,00
1.1.2.8.01.9.9.0003	00664	01	1100000	taxa de expediente - div ativa atualiz monetaria	0,00	0,00	1.000,00	582,35	1.000,00
1.1.2.8.01.9.9.0004	00665	01	1100000	taxas de inspecao, controle e fiscal - div at atua	11.169,81	84.462,20	174.128,00	156.039,65	89.665,80
1.1.2.8.01.9.9.0005	00939	01	1000128	taxa de licenciamento ambiental - div ativa atual	0,00	0,00	500,00	290,70	500,00
1.1.2.8.02.0.0.0000				TAXAS PELA PRESTACAO DE SERVICOS					
1.1.2.8.02.9.0.0000				TAXAS PELA PRESTACAO DE SERVICOS - OUTRAS					
1.1.2.8.02.9.1.0000				TAXAS PELA PRESTACAO DE SERVICOS-OUTRAS-PRINCIPAL					
1.1.2.8.02.9.1.0001	00833	01	1100000	taxa de limpeza publica	783.165,63	12.903.114,00	15.130.000,00	16.353.370,17	2.226.886,00
1.1.2.8.02.9.1.0002	00834	01	1100000	outras taxas pela prestacao de servicos	0,00	0,00	420,00	14.642,32	420,00



CN-SIFPM										CONAM
 Prefeitura Municipal de Mairipora Receita Orcamentaria e Intra-Orcamentaria										
Balancete Analitico - 08 / 2021										
DATA 16/09/2021										Pagina 4
Receita	No.	Fonte	C.Apl	Especificacao	No Mes	No Ano (a)	Prevista (b)	Prevista Atualizada	Diferenca (b-a)	
1.1.2.8.02.9.2.0000				TAXAS PELA PRESTACAO SERVICOS-OUTRAS-MULTAS/JUROS						
1.1.2.8.02.9.2.0001	00835	01	1100000	taxa de limpeza publica - m/j	14.694,93	94.769,42	63.861,00	98.873,76	-30.908,42	
1.1.2.8.02.9.2.0002	01019	01	1100000	outras taxas pela prestacao de servicos - m/j	0,00	0,00	1.000,00	582,35	1.000,00	
1.1.2.8.02.9.3.0000				TAXAS PELA PRESTACAO SERVICOS-OUTRAS-DIVIDA ATIVA						
1.1.2.8.02.9.3.0001	00836	01	1100000	taxa de limpeza publica - divida ativa	210.937,60	1.609.326,65	1.304.938,00	1.812.161,60	-304.388,65	
1.1.2.8.02.9.3.0002	01020	01	1100000	outras tacas pela prestacao de servicos - div at	1.475,84	1.475,84	1.000,00	582,35	-475,84	
1.1.2.8.02.9.4.0000				TAXAS PRESTACAO SERVICOS-OUTRAS-D.ATIVA-MULT/JUROS						
1.1.2.8.02.9.4.0001	00837	01	1100000	taxa de limpeza publica - divida ativa m/j	62.063,39	449.820,07	253.169,00	442.875,61	-196.651,07	
1.1.2.8.02.9.4.0002	01021	01	1100000	outras taxas pela prestacao de servicos - da m/j	0,00	0,00	500,00	290,70	500,00	
1.1.2.8.02.9.9.0000				TAXAS PELA PRESTACAO SERVICOS-OUTRAS-D.ATIVA-ATUAL						
1.1.2.8.02.9.9.0001	00838	01	1100000	taxa de limpeza publica - divida ativa atual monet	18.765,47	151.098,13	163.824,00	192.267,34	12.725,87	
1.1.2.8.02.9.9.0002	01022	01	1100000	outras taxas pela prestacao de servicos - da atual	0,00	0,00	500,00	290,70	500,00	
				TOTAL TAXAS	1.265.223,02	16.458.457,19	19.391.957,00	21.150.011,29	2.933.499,81	
1.1.3.0.00.0.0.0000				CONTRIBUICAO DE MELHORIA						
1.1.3.8.00.0.0.0000				CONTRIBUICAO DE MELHORIA - ESPEC. EST., DF, MUNIC						
1.1.3.8.04.0.0.0000				CONTRIB.MELH.P/PAVIMENTACAO E OBRAS COMPLEMENTARES						
1.1.3.8.04.1.0.0000				CONTRIB.MELH.P/PAVIMENTACAO E OBRAS COMPLEMENTARES						
1.1.3.8.04.1.3.0000				CONTR.MEL.P/PAV.OBRAS COMPLEMENTARES-DIVIDA ATIVA						
1.1.3.8.04.1.3.0001	00577	01	1100000	contribuicao de melhorias - divida ativa	71,63	355,62	576,00	525,98	220,38	
1.1.3.8.04.1.4.0000				CONTR.MEL.P/PAV.OBRAS COMPLEMENTARES-DIV.ATIVA-M/J						
1.1.3.8.04.1.4.0001	00578	01	1100000	contribuicao de melhorias - divida ativa mult/juro	289,25	1.418,89	746,00	1.198,07	-672,89	
1.1.3.8.04.1.9.0000				CONTR.MEL.P/PAV.OBRAS COMPLEMENTARES-DIV.ATIVA-A/M						
1.1.3.8.04.1.9.0001	00579	01	1100000	contribuicao de melhorias - div ativa - atualiz mo	91,50	448,19	591,00	589,79	142,81	
				TOTAL CONTRIBUICAO DE MELHORIA	452,38	2.222,70	1.913,00	2.313,84	-309,70	
				TOTAL IMPOSTOS, TAXAS E CONTRIBUICOES DE MELHORIA	6.964.959,01	72.026.256,10	89.478.548,00	87.950.518,49	17.452.291,90	
1.2.0.0.00.0.0.0000				CONTRIBUICOES						
1.2.4.0.00.0.0.0000				CONTRIB.P/CUSTEIO DO SERVICO DE ILUMINACAO PUBLICA						
1.2.4.0.00.1.0.0000				CONTRIB.P/CUSTEIO DO SERVICO DE ILUMINACAO PUBLICA						
1.2.4.0.00.1.1.0000				CONTRIB.P/CUSTEIO DO SERV.ILUMIN.PUBLICA-PRINCIPAL						
1.2.4.0.00.1.1.0001	00020	01	1000080	contrib para o custeio do servico de ilumin public	457.573,12	3.614.017,90	4.928.630,00	5.160.273,75	1.314.612,10	

 Prefeitura Municipal de Mairipora Receita Orcamentaria e Intra-Orcamentaria										
Balancete Analitico - 08 / 2021										
DATA 16/09/2021										Pagina 5
Receita	No.	Fonte	C.Apl	Especificacao	No Mes	No Ano (a)	Prevista (b)	Prevista Atualizada	Diferenca (b-a)	
				TOTAL CONTRIB.P/CUSTEIO DO SERVICO DE ILUMINACAO PUBLICA	457.573,12	3.614.017,90	4.928.630,00	5.160.273,75	1.314.612,10	
				TOTAL CONTRIBUICOES	457.573,12	3.614.017,90	4.928.630,00	5.160.273,75	1.314.612,10	
1.3.0.0.00.0.0.0000				RECEITA PATRIMONIAL						
1.3.2.0.00.0.0.0000				VALORES MOBILIARIOS						
1.3.2.1.00.0.0.0000				JUROS E CORRECOES MONETARIAS						
1.3.2.1.00.1.0.0000				REMUNERACAO DE DEPOSITOS BANCARIOS						
1.3.2.1.00.1.1.0000				REMUNERACAO DE DEPOSITOS BANCARIOS - PRINCIPAL						
1.3.2.1.00.1.1.0001	00879	01	1400000	remun depositos bancarios - cfem rec minerai	288,12	735,62	1.763,00	1.554,42	1.027,38	
1.3.2.1.00.1.1.0002	00336	01	1400000	remun depositos bancarios - fep fundo esp petroleo	4.742,08	14.111,85	11.238,00	16.271,98	-2.873,85	
1.3.2.1.00.1.1.0003	01072	02	1000138	remun depositos bancarios - convenio sdr 29011800	0,00	0,59	0,00	0,59	-0,59	
1.3.2.1.00.1.1.0004	00024	02	2630000	remun depositos bancarios - fundeb	32.029,13	89.580,23	23.410,00	75.292,82	-66.170,23	
1.3.2.1.00.1.1.0005	00671	03	5000033	remun depositos bancarios - fundicad	39,24	110,31	31,00	106,39	-79,31	
1.3.2.1.00.1.1.0006	00881	03	1000101	remun depositos bancarios - fecap	315,64	887,33	208,00	831,73	-679,33	



Prefeitura Municipal de Mairiporã

1.3.2.1.00.1.1.0007	00901	05	2850000	remun depositos bancarios - pnae	2.270,33	6.213,66	1.014,00	6.654,59	-5.199,66
1.3.2.1.00.1.1.0008	00493	01	5100000	remun depositos bancarios - fmas	1.027,62	2.737,51	292,00	2.402,80	-2.445,51
1.3.2.1.00.1.1.0009	00694	05	3000000	remun depositos bancarios - fns investimento	2.505,16	8.601,81	17.070,00	16.596,18	8.468,19
1.3.2.1.00.1.1.0010	00494	01	1000077	remun depositos bancarios - deposito judicial	36,09	105,80	58.442,00	34.163,56	58.336,20
1.3.2.1.00.1.1.0011	00495	01	2000000	remun depositos bancarios - mde	17.897,50	44.141,36	3.202,00	37.729,38	-40.939,36
1.3.2.1.00.1.1.0012	01073	02	3030002	remun depositos bancarios - convenio ses 138/2019	136,40	448,86	0,00	303,42	-448,86
1.3.2.1.00.1.1.0013	01074	02	3010085	remun depositos bancarios - ses - convenio 236/17	801,68	2.638,46	0,00	1.783,70	-2.638,46
1.3.2.1.00.1.1.0014	01075	02	3010001	remun depositos bancarios -fundes - apoio financei	1.369,50	4.506,70	0,00	3.046,51	-4.506,70
1.3.2.1.00.1.1.0015	01076	02	1000115	remun depositos bancarios - conv 120104719310/18 -	412,50	1.357,42	0,00	917,61	-1.357,42
1.3.2.1.00.1.1.0016	01077	02	1000075	remun depositos bancarios - casa civil conv.07/16	0,00	270,36	0,00	153,34	-270,36
1.3.2.1.00.1.1.0017	01078	02	1000069	remun depositos bancarios - sec.est.esp - 86/2015	1,16	3,81	0,00	2,57	-3,81
1.3.2.1.00.1.1.0018	01079	02	1000040	remun depositos bancarios -secr.planej.conv1640/1	23,66	77,88	0,00	52,64	-77,88
1.3.2.1.00.1.1.0019	00750	05	2880000	remun depositos bancarios - pnate	769,40	2.456,02	1.177,00	2.302,71	-1.279,02
1.3.2.1.00.1.1.0020	01080	01	1200000	remun depositos bancarios - alienacao de bens	13,79	38,77	0,00	31,74	-38,77
1.3.2.1.00.1.1.0021	01081	02	1000002	remun depositos bancarios - fumefi - lc 144/76	6,09	17,13	0,00	14,02	-17,13
1.3.2.1.00.1.1.0022	01082	07	1000121	remun depositos bancarios - finisa - infraestrutura	2,12	5,98	0,00	4,89	-5,98
1.3.2.1.00.1.1.0023	01083	05	8000136	remun depositos bancarios - mdr 897191/2019	0,00	230,73	0,00	181,90	-230,73
1.3.2.1.00.1.1.0024	01084	05	3000052	remun depositos bancarios - fns progr. requalific	27,16	76,36	0,00	62,50	-76,36
1.3.2.1.00.1.1.0025	00509	02	5000029	remun depositos bancarios - pse alta complexidade	342,54	1.227,49	160,00	877,47	-1.067,49
1.3.2.1.00.1.1.0026	01085	05	3000069	remun depositos bancarios - fns - estrut. rede se	572,99	1.610,86	0,00	1.318,66	-1.610,86
1.3.2.1.00.1.1.0027	00758	05	5000010	remun depositos bancarios - igdbf	263,06	819,24	1.096,00	1.187,50	276,76
1.3.2.1.00.1.1.0028	01086	05	3000083	remun depositos bancarios - prop 11169453000115009	265,01	609,90	0,00	745,05	-745,05
1.3.2.1.00.1.1.0029	00760	05	5000031	remun depositos bancarios - fnas prot soc basica	495,36	1.814,59	2.659,00	2.778,21	844,41
1.3.2.1.00.1.1.0030	00761	05	5000039	remun depositos bancarios - fnas prot soc especial	1.076,45	3.832,97	1.942,00	3.640,31	-1.890,97
1.3.2.1.00.1.1.0031	00911	01	1400000	remun depositos bancarios - rpm royalties petroleo	213,39	539,19	2.138,00	1.636,60	-1.598,81
1.3.2.1.00.1.1.0032	01087	05	1000079	remun dep bancarios - min. cid-rep 1014554-67/2014	444,04	1.247,47	0,00	1.021,21	-1.247,47
1.3.2.1.00.1.1.0033	01088	05	1000084	remun depositos bancarios - rep. 821260/2015	436,50	1.385,10	0,00	1.116,35	-1.385,10
1.3.2.1.00.1.1.0034	00917	02	1000071	remun depositos bancarios - sabesp-proc 162/14	378,34	1.263,19	8.581,00	5.845,40	7.317,81
1.3.2.1.00.1.1.0035	01089	05	1000123	remun depositos bancarios - mdr 865765/2018	0,00	879,18	0,00	370,56	-879,18

CN-SIFPM

CONAM

Prefeitura Municipal de Mairiporã  
Receita Orcamentaria e Intra-Orcamentaria


Balancete Analitico - 08 / 2021


DATA 16/09/2021

Pagina 6

Receita	No.	Fonte	C.Apl	Especificacao	No Mes	No Ano (a)	Prevista (b)	Prevista Atualizada	Diferenca (b-a)
1.3.2.1.00.1.1.0036	00693	05	2820000	remun depositos bancarios - salario educacao	7.891,41	29.938,50	66.206,00	59.672,69	36.267,50
1.3.2.1.00.1.1.0037	01090	05	1000124	remun depositos bancarios - mdr 865789/2018	0,00	9,83	0,00	9,79	-9,83
1.3.2.1.00.1.1.0038	01091	05	2000012	remun depositos bancarios - apoio a creches - bras	14,12	46,45	0,00	31,40	-46,45
1.3.2.1.00.1.1.0039	01092	05	2000017	remun depositos bancarios - apoio fin mp 815/2017	0,00	0,05	0,00	0,05	-0,05
1.3.2.1.00.1.1.0040	01093	05	3000078	remun depositos bancarios - estrut. un. at. espec.	1.380,02	4.541,27	0,00	3.069,86	-4.541,27
1.3.2.1.00.1.1.0041	01094	05	5000008	remun depositos bancarios - estrut. un. at. espec.	21,38	75,11	0,00	49,64	-75,11
1.3.2.1.00.1.1.0042	00692	02	2000009	remun depositos bancarios - conv transporte alunos	2.774,00	6.397,38	2.302,00	5.959,44	-4.095,38
1.3.2.1.00.1.1.0043	01095	05	5000001	remun depositos bancarios - incr temp da pse p/ cu	0,60	1,96	0,00	1,33	-1,96
1.3.2.1.00.1.1.0044	01096	05	5000002	remun depositos bancarios - estr rede socioassist	0,53	5,66	0,00	3,27	-5,66
1.3.2.1.00.1.1.0045	01097	05	5000023	remun depositos bancarios - igdsuas	84,63	278,87	0,00	188,63	-278,87
1.3.2.1.00.1.1.0046	01098	05	5000024	remun depositos bancarios - fnas - acessuastrab	0,62	2,05	0,00	1,39	-2,05
1.3.2.1.00.1.1.0047	00932	01	3200000	remun depositos bancarios - vigilancia sanitaria	315,00	965,67	134,00	740,53	-831,67
1.3.2.1.00.1.1.0048	01099	05	1000123	mdr 865765/2018 - op 1053319-63	19,68	69,90	0,00	48,92	-69,90
1.3.2.1.00.1.1.0049	00666	01	3100000	remun depositos bancarios - fundo mun de saude	4.277,02	12.219,14	855,00	10.816,96	-11.364,14
1.3.2.1.00.1.1.0050	01100	05	3120030	remun depositos bancarios - acoes covid suas p/ali	220,85	744,01	0,00	506,88	-744,01
1.3.2.1.00.1.1.0051	01101	05	3120031	remun depositos bancarios - acoes covid suas acolh	179,58	642,81	0,00	451,34	-642,81
1.3.2.1.00.1.1.0052	01102	02	1000142	remun depositos bancarios - convenio 30/2020 - cen	652,43	2.175,14	0,00	1.479,51	-2.175,14
1.3.2.1.00.1.1.0053	01103	01	1000128	remun depositos bancarios - fundo mun do meio ambi	18,54	59,62	0,00	39,86	-59,62
1.3.2.1.00.1.1.0054	01104	02	3120035	remun depositos bancarios - convenio custeio covid	0,43	3.017,93	0,00	1.183,45	-3.017,93
1.3.2.1.00.1.1.0055	01105	02	1000088	remun depositos bancarios - fehidro - conv 98/17	0,86	2,84	0,00	1,92	-2,84
1.3.2.1.00.1.1.0056	01106	02	3120035	convenio custeio covid-19 n. 1456/202	396,95	3.642,36	0,00	1.905,80	-3.642,36
1.3.2.1.00.1.1.0057	01110	05	1000125	remun depositos bancarios - mdr 865762/18	0,00	69,61	0,00	75,57	-69,61
1.3.2.1.00.1.1.0058	01111	02	1000134	remun depositos bancarios - convenio sdr 512/2019	0,03	0,09	0,00	6,07	-0,09
1.3.2.1.00.1.1.0059	01117	02	1000140	remun depositos bancarios - dade - conv. 161/2019	210,96	676,19	0,00	601,26	-676,19
1.3.2.1.00.1.1.0060	01144	02	1000144	secr. des. regional - convenio 100196/2020	734,89	734,89	0,00	734,89	-734,89
1.3.2.1.00.1.1.0061	01145	02	1000146	secr. des. regional - convenio 100198/2020	367,45	367,45	0,00	367,45	-367,45
1.3.2.1.00.1.1.0062	01147	02	1000157	secr. desenvolvimento regional - conv. 100039/2021	28,49	28,49	0,00	28,49	-28,49
1.3.2.1.00.1.1.0069	00387	02	5000027	remun depositos bancarios - protecao social basica	61,41	282,24	268,00	322,45	-14,24
1.3.2.1.00.1.1.0070	00388	02	5000028	remun depositos bancarios - prot soc esp media com	61,62	191,07	179,00	231,35	-12,07
1.3.2.1.00.1.1.0071	00992	01	4000000	remun depositos bancarios - transito	2.807,75	5.160,73	6.595,00	8.267,17	1.434,27
1.3.2.1.00.1.1.0072	01121	02	1000137	remun depositos bancarios - secr. des. reg -513/19	0,02	0,07	0,00	0,65	-0,07
1.3.2.1.00.1.1.0073	01122	02	1000133	remun depositos bancarios - secr. des. reg -415/19	0,03	0,09	0,00	0,66	-0,09
1.3.2.1.00.1.1.0074	01142	05	1000120	mdr 897191/2019 - op 1069954-04	0,01	0,01	0,00	0,01	-0,01
1.3.2.1.00.1.1.0075	01143	05	8000000	emendas 202190890002 e 202141260003	2.810,92	2.810,92	0,00	4.810,92	-2.810,92
1.3.2.1.00.1.1.0083	00839	05	3000000	remun depositos bancarios - custeio sus	21.293,68	71.256,39	73.101,00	97.454,67	1.844,61
1.3.2.1.00.1.1.0097	00607	02	1300000	remun depositos bancarios - cide	1.077,40	3.483,54	2.474,00	3.780,99	-1.009,54
1.3.2.1.00.1.1.0101	00669	03	5000034	remun depositos bancarios - fssm	2,07	11,07	6,00	10,97	-5,07
1.3.2.1.00.1.1.0102	00056	01	1100000	remun depositos bancarios - recursos nao vinculado	151.571,46	695.875,51	1.000.000,00	1.070.592,54	304.124,49
1.3.2.1.00.1.1.0103	00635	02	3000000	remun depositos bancarios - secr estado saude	4.802,58	13.779,18	8.887,00	15.107,14	-4.892,18
1.3.2.1.00.1.1.1050	00428	01	1000080	remun depositos bancarios - cip iluminacao publica	5.730,49	25.440,26	72.593,00	61.234,88	47.152,74
				TOTAL VALORES MOBILIARIOS	279.011,96	1.079.723,23	1.368.023,00	1.570.654,95	288.299,77
1.3.3.0.00.0.0.0000				DELEG.SERV.PUBL.MEDIANTE CONC.,PERM.,AUTOR.LICENCA					
1.3.3.9.00.0.0.0000				DEMAIS DELEGACOES DE SERVICOS PUBLICOS					
1.3.3.9.99.0.0.0000				OUTRAS DELEGACOES DE SERVICOS PUBLICOS					
1.3.3.9.99.1.0.0000				OUTRAS DELEGACOES DE SERVICOS PUBLICOS					



CN-SIFPM										CONAM
 Prefeitura Municipal de Mairipora Receita Orcamentaria e Intra-Orcamentaria										
Balancete Analitico - 08 / 2021										
DATA 16/09/2021										Pagina 7
Receita	No.	Fonte	C.Apl	Especificacao	No Mes	No Ano (a)	Prevista (b)	Prevista Atualizada	Diferenca (b-a)	
1.3.3.9.99.1.1.0000				OUTRAS DELEGACOES DE SERVICOS PUBLICOS - PRINCIPAL						
1.3.3.9.99.1.1.0001	00059	01	1100000	outras receitas de concessoes e permissoes servico	0,00	0,00	48.972,00	28.566,00	48.972,00	
				TOTAL DELEG.SERV.PUBL.MEDIANTE CONC.,PERM.,AUTOR.LICENCA	0,00	0,00	48.972,00	28.566,00	48.972,00	
				TOTAL RECEITA PATRIMONIAL	279.011,96	1.079.723,23	1.416.995,00	1.599.220,95	337.271,77	
1.6.0.0.00.0.0.0000				RECEITA DE SERVICOS						
1.6.2.0.00.0.0.0000				SERVS.E ATIVIDADES REF.A NAVEGACAO E AO TRANSPORTE						
1.6.2.0.02.0.0.0000				SERVICOS DE TRANSPORTE						
1.6.2.0.02.1.0.0000				SERVICOS DE TRANSPORTE						
1.6.2.0.02.1.1.0000				SERVICOS DE TRANSPORTE - PRINCIPAL						
1.6.2.0.02.1.1.0001	01132	01	1100000	servicos de transporte - principal	0,00	0,00	0,00	2.392.320,00	0,00	
				TOTAL SERVS.E ATIVIDADES REF.A NAVEGACAO E AO TRANSPORTE	0,00	0,00	0,00	2.392.320,00	0,00	
1.6.9.0.00.0.0.0000				OUTROS SERVICOS						
1.6.9.0.99.0.0.0000				OUTROS SERVICOS						
1.6.9.0.99.1.0.0000				OUTROS SERVICOS						
1.6.9.0.99.1.1.0000				OUTROS SERVICOS - PRINCIPAL						
1.6.9.0.99.1.1.0001	00062	01	1100000	servicos de cemiterio	2.812,62	32.467,02	31.964,00	40.122,28	-503,02	
1.6.9.0.99.1.2.0000				OUTROS SERVICOS - MULTAS E JUROS						
1.6.9.0.99.1.2.0001	01043	01	1100000	outros servicos - multas e juros	0,64	4,48	0,00	3,20	-4,48	
				TOTAL OUTROS SERVICOS	2.813,26	32.471,50	31.964,00	40.125,48	-507,50	
				TOTAL RECEITA DE SERVICOS	2.813,26	32.471,50	31.964,00	2.432.445,48	-507,50	
1.7.0.0.00.0.0.0000				TRANSFERENCIAS CORRENTES						
1.7.1.0.00.0.0.0000				TRANSFERENCIAS DA UNIAO E DE SUAS ENTIDADES						
1.7.1.8.00.0.0.0000				TRANSFERENCIAS DA UNIAO - ESPECIFICA E/M						
1.7.1.8.01.0.0.0000				PARTICIPACAO NA RECEITA DA UNIAO						
1.7.1.8.01.2.0.0000				COTA-PARTE DO FPM - COTA MENSAL						
1.7.1.8.01.2.1.0000				COTA-PARTE DO FPM - COTA MENSAL - PRINCIPAL						
1.7.1.8.01.2.1.0001	00063	01	1100000	cota-parte fpm - mensal	4.870.586,71	37.555.038,86	41.000.000,00	47.850.706,21	3.444.961,14	

 Prefeitura Municipal de Mairipora Receita Orcamentaria e Intra-Orcamentaria										
Balancete Analitico - 08 / 2021										
DATA 16/09/2021										Pagina 8
Receita	No.	Fonte	C.Apl	Especificacao	No Mes	No Ano (a)	Prevista (b)	Prevista Atualizada	Diferenca (b-a)	
1.7.1.8.01.3.0.0000				COTA-PARTE DO FPM - 1% COTA MES DE DEZEMBRO						
1.7.1.8.01.3.1.0000				COTA-PARTE DO FPM - 1% COTA MES DEZEMBRO-PRINCIPAL						
1.7.1.8.01.3.1.0001	00254	01	1100000	cota-parte fpm - 1% dezembro	0,00	0,00	1.876.792,00	1.023.704,20	1.876.792,00	
1.7.1.8.01.4.0.0000				COTA-PARTE DO FPM - 1% COTA MES DE JULHO						
1.7.1.8.01.4.1.0000				COTA-PARTE DO FPM - 1% COTA MES DE JULHO-PRINCIPAL						
1.7.1.8.01.4.1.0001	00255	01	1100000	cota-parte fpm - 1% julho	0,00	2.203.996,36	1.807.866,00	3.190.104,56	-396.130,36	
1.7.1.8.01.5.0.0000				COTA-PARTE DO ITR						
1.7.1.8.01.5.1.0000				COTA-PARTE DO ITR - PRINCIPAL						
1.7.1.8.01.5.1.0001	00064	01	1100000	cota-parte do itr - principal	1.428,32	15.198,96	61.380,00	42.122,23	46.181,04	
1.7.1.8.02.0.0.0000				TRANSF.COMPENS.FINANC.P/EXPL.DE RECURSOS NATURAIS						
1.7.1.8.02.2.0.0000				COTA-PARTE DA COMPENS.FINANC.REC.MINERAIS-CFEM						



Prefeitura Municipal de Mairiporã

1.7.1.8.02.2.1.0000				COTA-PARTE DA COMP.FINANC.REC.MINERAIS-CFEM-PRINC.						
1.7.1.8.02.2.1.0001	00065	01	1400000	cota-parte da cfem - comp fin rec minerai	21.671,52	99.631,31	123.102,00	137.557,21	23.470,69	
1.7.1.8.02.3.0.0000				C/P.ROYALTIES-COM.FIN.P/PROD.PETROLEO-LEI 7990/89						
1.7.1.8.02.3.1.0000				C/P.ROYALTIES-COM.FIN.P/PROD.PETROL.LEI 7990/89-PR						
1.7.1.8.02.3.1.0001	00404	01	1400000	cota-parte royalties - comp.fin.p/prod.petr7990/89	190.183,08	1.302.973,81	995.188,00	1.421.004,87	-307.785,81	
1.7.1.8.02.4.0.0000				C/P.ROYALTIES EXC.PROD.PETR-L.9478/97,AR.49,I E II						
1.7.1.8.02.4.1.0000				C/P.ROYALT EXC.PROD.PETR-L.9478/97,AR.49,I E II-PR						
1.7.1.8.02.4.1.0001	00483	01	1400000	cota-parte royalties cota municipal lei 9478/97	11.569,08	79.261,56	65.972,00	89.513,60	-13.289,56	
1.7.1.8.02.6.0.0000				COTA-PARTE DO FUNDO ESPECIAL DO PETROLEO - FEP						
1.7.1.8.02.6.1.0000				COTA-PARTE FDO.ESPECIAL DO PETROLEO-FEP-PRINCIPAL						
1.7.1.8.02.6.1.0001	00066	01	1400000	cota-parte do fundo especial do petroleo - fep	93.680,42	660.476,56	518.813,00	723.374,84	-141.663,56	
1.7.1.8.03.0.0.0000				TRANSF.REC.SUS-BL.MANUTENCAO ACOES E SER.PUB.SAUDE						
1.7.1.8.03.1.0.0000				TRANSF.DE RECURSOS DO SUS - ATENCAO PRIMARIA						
1.7.1.8.03.1.1.0000				TRANSF. RECURSOS DO SUS-ATENCAO PRIMARIA-PRINCIPAL						
1.7.1.8.03.1.1.0001	01059	05	3010012	fns - incr. temp. ao custeio serv de atenc basica	3.100.000,00	3.200.000,00	0,00	3.800.000,00	-3.200.000,00	
1.7.1.8.03.1.1.0002	00673	05	3010008	fns - agente comunitario de saude	116.250,00	903.700,00	1.315.077,00	1.335.519,30	411.377,00	
1.7.1.8.03.1.1.0003	01060	05	3010007	fns - incentivo financeiro da aps - per capita de	0,00	0,01	0,00	298.032,55	-0,01	
1.7.1.8.03.1.1.0004	01062	05	3010015	fns - incentivo financeiro da aps - desempenho	47.569,25	407.622,84	0,00	636.147,38	-407.622,84	
1.7.1.8.03.1.1.0005	00882	05	3010004	fns - progr inform unid basicas de saude	15.300,00	124.100,00	183.600,00	186.072,75	59.500,00	
1.7.1.8.03.1.1.0006	01137	05	3010014	fns - implem de politicas para a rede cegonha	1.533,06	1.533,06	0,00	1.533,06	-1.533,06	

CN-SIPPM	Prefeitura Municipal de Mairipora Receita Orcamentaria e Intra-Orcamentaria								CONAM
	Balancete Analitico - 08 / 2021								
DATA 16/09/2021									Pagina 9

Receita	No.	Fonte	C.Apl	Especificacao	No Mes	No Ano (a)	Prevista (b)	Prevista Atualizada	Diferenca (b-a)
1.7.1.8.03.1.1.0007	00928	05	3010006	fns - incent financ da aps - capacitacao ponderada	332.161,09	2.512.961,84	2.892.465,00	3.301.832,73	379.503,16
1.7.1.8.03.1.1.0009	00930	05	3010009	fns - incentivo para acoes estrategicas	19.429,50	160.211,90	245.673,00	249.220,80	85.461,10
1.7.1.8.03.2.0.0000				TRANSF.RECURSOS DO SUS - ATENCAO ESPECIALIZADA					
1.7.1.8.03.2.1.0000				TRANSF.REC.SUS - ATENCAO ESPECIALIZADA - PRINCIPAL					
1.7.1.8.03.2.1.0001	00676	05	3020003	fns - atencao a saude da popul p/ proced no mac	653.096,40	5.220.029,24	7.869.243,00	7.851.605,39	2.649.213,76
1.7.1.8.03.2.1.0002	01061	05	3020009	fns - incr temporario mac - emenda de comissao	0,00	500.000,00	0,00	3.500.000,00	-500.000,00
1.7.1.8.03.3.0.0000				TRANSF.RECURSOS DO SUS-VIGILANCIA EM SAUDE					
1.7.1.8.03.3.1.0000				TRANSF.REC.DO SUS-VIGILANCIA EM SAUDE-PRINCIPAL					
1.7.1.8.03.3.1.0001	01112	05	3030009	fns - execucao de acoes de vigilancia sanitaria	0,00	30.581,10	0,00	40.774,80	-30.581,10
1.7.1.8.03.3.1.0002	00679	05	3030001	fns - assist fin compl p agentes de combate endemi	12.400,00	119.400,00	168.165,00	172.490,00	48.765,00
1.7.1.8.03.3.1.0003	00789	05	3030019	inc. acoes de vig prev e cont das dst/aids e hepat	6.682,99	53.463,92	80.998,00	80.678,69	27.534,08
1.7.1.8.03.3.1.0004	00896	05	3030019	fns - vigilancia em saude - despesas diversas	21.406,77	192.660,93	243.324,00	259.660,49	50.663,07
1.7.1.8.03.4.0.0000				TRANSF.RECURSOS DO SUS-ASSIST.FARMACEUTICA					
1.7.1.8.03.4.1.0000				TRANSF.REC.DO SUS-ASSIST.FARMACEUTICA-PRINCIPAL					
1.7.1.8.03.4.1.0001	00680	05	3040007	fns - programa de assistencia farmaceutica basica	32.140,76	257.126,08	389.547,00	387.815,66	132.420,92
1.7.1.8.03.4.1.0002	01120	05	3040003	fns - org serv de assistencia farmaceutica no sus	0,00	6.000,00	0,00	6.000,00	-6.000,00
1.7.1.8.03.5.0.0000				TRANSF.RECURSOS DO SUS-GESTAO DO SUS					
1.7.1.8.03.5.1.0000				TRANSF.RECURSOS DO SUS-GESTAO DO SUS-PRINCIPAL					
1.7.1.8.03.5.1.0001	01133	05	3050001	fns - impl. da seguranca alimentar e nutr. na saud	0,00	16.000,00	0,00	16.000,00	-16.000,00
1.7.1.8.03.9.0.0000				TRANSF.RECURSOS DO SUS-OUT.PROG.FINANC.FDO A FDO					
1.7.1.8.03.9.1.0000				TRANSF.REC.DO SUS-OUT.PROG.FINANC.FDO A FDO-PRINC					
1.7.1.8.03.9.1.0001	01123	05	3120039	enfrentamento da emerg de saude - nacional (corona	0,00	416.047,31	0,00	416.047,31	-416.047,31
1.7.1.8.05.0.0.0000				TRANSFERENCIAS DE RECURSOS DO FNDE					
1.7.1.8.05.1.0.0000				TRANSFERENCIAS DO SALARIO-EDUCACAO					
1.7.1.8.05.1.1.0000				TRANSFERENCIAS DO SALARIO-EDUCACAO - PRINCIPAL					
1.7.1.8.05.1.1.0001	00085	05	2820000	transferencias do salario-educacao	543.744,07	4.606.333,32	5.400.000,00	6.075.192,18	793.666,68
1.7.1.8.05.3.0.0000				TRANSFERENCIAS DIRETAS DO FNDE REFERENTES AO PNAE					
1.7.1.8.05.3.1.0000				TRANSF.DIRETAS DO FNDE REFERENTES AO PNAE - PRINC.					
1.7.1.8.05.3.1.0001	00087	05	2840000	pnae - pre escola	20.288,40	162.307,20	210.592,00	236.598,25	48.284,80
1.7.1.8.05.3.1.0002	00088	05	2850000	pnae - ensino fundamental	41.238,80	329.910,40	410.058,00	471.100,30	80.147,60
1.7.1.8.05.3.1.0003	01023	05	2830000	pnae - creche	28.761,60	230.092,80	261.746,00	315.339,60	31.653,20
1.7.1.8.05.3.1.0004	00090	05	2430000	pnae - educacao de jovens e adultos - eja	307,20	2.457,60	3.428,00	3.712,50	970,40
1.7.1.8.05.3.1.0005	01024	05	2420000	pnae - educacao especial	752,60	6.020,80	6.544,00	8.084,55	523,20
1.7.1.8.05.4.0.0000				TRANSFERENCIAS DIRETAS DO FNDE REFERENTES AO PNATE					





CN-SIFPM				Prefeitura Municipal de Mairipora Receita Orcamentaria e Intra-Orcamentaria						CONAM
DATA 16/09/2021				Balancete Analitico - 08 / 2021						Pagina 10
Receita	No.	Fonte	C.Apl	Especificacao	No Mes	No Ano (a)	Prevista (b)	Prevista Atualizada	Diferenca (b-a)	
1.7.1.8.05.4.1.0000				TRANS.DIRETAS DO FNDE REFERENTES AO PNATE - PRINC.						
1.7.1.8.05.4.1.0001	00486	05	2870000	pnate - educacao infantil	0,00	0,00	40.930,00	22.324,95	40.930,00	
1.7.1.8.05.4.1.0002	00487	05	2320000	pnate - ensino medio	0,00	0,00	87.079,00	47.497,10	87.079,00	
1.7.1.8.05.4.1.0003	00488	05	2880000	pnate - ensino fundamental	75.867,02	252.531,96	418.222,00	442.719,00	165.690,04	
1.7.1.8.12.0.0.0000				TRANSFERENCIAS DE RECURSOS DO FNAS						
1.7.1.8.12.1.0.0000				TRANSFERENCIAS DE RECURSOS DO FNAS						
1.7.1.8.12.1.1.0000				TRANSFERENCIAS DE RECURSOS DO FNAS - PRINCIPAL						
1.7.1.8.12.1.1.0001	00681	05	5000039	fnas - piso de alta complexidade i	1.385,84	9.729,60	40.800,00	27.831,84	31.070,40	
1.7.1.8.12.1.1.0002	00682	05	5000039	fnas - piso de transicao de media complexidade	2.201,04	15.452,89	64.800,00	44.203,88	49.347,11	
1.7.1.8.12.1.1.0004	00684	05	5000010	fnas - igdbf programa bolsa familia	12.730,13	95.577,01	132.430,00	139.521,83	36.852,99	
1.7.1.8.12.1.1.0005	00685	05	5000031	fnas - piso basico fixo	9.782,41	68.515,12	288.000,00	195.023,41	219.484,88	
1.7.1.8.12.1.1.0006	00686	05	5000031	fnas - scfv - serv convivencia fortal vinculos	8.865,31	58.496,50	159.917,00	120.339,84	101.420,50	
1.7.1.8.12.1.1.0007	00687	05	5000039	fnas - piso fixo de media complexidade - paefi	3.260,80	22.893,18	96.000,00	65.487,45	73.106,82	
1.7.1.8.12.1.1.0008	00688	05	5000039	fnas - piso fixo de media complexidade - mse	1.793,44	12.591,26	52.800,00	36.017,90	40.208,74	
1.7.1.8.12.1.1.0009	00941	05	5000039	fnas-piso fixo de media complex.- abordagem social	2.038,00	14.308,24	60.000,00	40.929,46	45.691,76	
1.7.1.8.12.1.1.0010	00942	05	5000039	fnas - piso de alta compl.i - crianca/adolescente	4.076,00	28.616,48	120.000,00	81.859,44	91.383,52	
1.7.1.8.99.0.0.0000				OUTRAS TRANSFERENCIAS DA UNIAO						
1.7.1.8.99.1.0.0000				OUTRAS TRANSFERENCIAS DA UNIAO						
1.7.1.8.99.1.1.0000				OUTRAS TRANSFERENCIAS DA UNIAO - PRINCIPAL						
1.7.1.8.99.1.1.0001	00957	01	1100000	afm - apoio financeiro aos municipios	0,00	0,00	6.000.000,00	3.249.999,00	6.000.000,00	
1.7.1.8.99.1.1.0002	01064	01	1100000	afm - apoio financ aos munic-plp 133/20 lc 176/20	12.484,07	246.344,75	0,00	221.376,61	-246.344,75	
				TOTAL TRANSFERENCIAS DA UNIAO E DE SUAS ENTIDADES	10.316.665,68	62.200.194,76	73.690.551,00	88.862.677,72	11.490.356,24	
1.7.2.0.00.0.0.0000				TRANSF.ESTADOS E DISTR.FEDERAL E DE SUAS ENTIDADES						
1.7.2.8.00.0.0.0000				TRANSFERENCIAS DOS ESTADOS - ESPECIFICA E/M						
1.7.2.8.01.0.0.0000				PARTICIPACAO NA RECEITA DOS ESTADOS						
1.7.2.8.01.1.0.0000				COTA-PARTE DO ICMS						
1.7.2.8.01.1.1.0000				COTA-PARTE DO ICMS - PRINCIPAL						
1.7.2.8.01.1.1.0001	00094	01	1100000	cota-parte do icms	4.432.467,57	28.821.245,96	33.000.000,00	37.908.641,17	4.178.754,04	
1.7.2.8.01.2.0.0000				COTA-PARTE DO IPVA						
1.7.2.8.01.2.1.0000				COTA-PARTE DO IPVA - PRINCIPAL						
1.7.2.8.01.2.1.0001	00095	01	1100000	cota-parte do ipva	574.077,05	11.686.012,04	12.500.000,00	14.743.248,05	813.987,96	
1.7.2.8.01.3.0.0000				COTA-PARTE DO IPI - MUNICIPIOS						
1.7.2.8.01.3.1.0000				COTA-PARTE DO IPI - MUNICIPIOS - PRINCIPAL						

CN-SIFPM				Prefeitura Municipal de Mairipora Receita Orcamentaria e Intra-Orcamentaria						CONAM
DATA 16/09/2021				Balancete Analitico - 08 / 2021						Pagina 11
Receita	No.	Fonte	C.Apl	Especificacao	No Mes	No Ano (a)	Prevista (b)	Prevista Atualizada	Diferenca (b-a)	
1.7.2.8.01.3.1.0001	00096	01	1100000	cota-parte do ipi sobre exportacao	23.573,77	218.652,55	200.025,00	257.963,89	-18.627,55	
1.7.2.8.01.4.0.0000				COTA-PARTE DA CIDE						
1.7.2.8.01.4.1.0000				COTA-PARTE DA CIDE - PRINCIPAL						
1.7.2.8.01.4.1.0001	00173	02	1300000	cota-parte da cide	0,00	30.857,57	86.488,00	72.578,32	55.630,43	
1.7.2.8.03.0.0.0000				TRANSF.REC.ESTADO P/PROG.SAUDE-REP.FUNDO A FUNDO						
1.7.2.8.03.1.0.0000				TRANSF.REC.ESTADO P/PROG.SAUDE-REP.FUNDO A FUNDO						
1.7.2.8.03.1.1.0000				TRANSF.REC.ESTADO P/PROG.SAUDE-REP.FDO A FDO-PRINC						
1.7.2.8.03.1.1.0001	00097	02	3040026	secr. est. saude - custeio contr glicemia	0,00	25.044,76	50.625,00	40.135,48	25.580,24	
1.7.2.8.03.1.1.0002	00244	02	3010060	secr. est. saude - pab estadual	0,00	305.811,00	404.804,00	322.738,65	98.993,00	
1.7.2.8.03.1.1.0003	00900	02	3000066	secr. est. saude - dose certa	0,00	2.340,00	31.106,00	19.306,40	28.766,00	
1.7.2.8.03.1.1.0004	01116	02	3120045	ses resolucao ss. 38/2021 - covid-19	0,00	438.219,93	0,00	438.219,93	-438.219,93	
1.7.2.8.03.1.1.0005	01125	02	3020010	res ss-62 port gm ms 3712 - rast. cancer de mama	0,00	20.391,35	0,00	20.391,35	-20.391,35	
1.7.2.8.03.1.1.0006	01127	02	3040005	demanda 2021ss04567	0,00	100.000,00	0,00	100.000,00	-100.000,00	
1.7.2.8.03.1.1.0007	00958	02	3010061	secr. est. saude - sorria sp	0,00	0,00	36.000,00	19.635,85	36.000,00	



Prefeitura Municipal de Mairiporã

1.7.2.8.03.1.1.0008	01128	02	3040006	demanda 2021ss04733	0,00	100.000,00	0,00	100.000,00	-100.000,00
1.7.2.8.03.1.1.0009	01129	02	3040008	demanda 2021ss04482	0,00	100.000,00	0,00	100.000,00	-100.000,00
1.7.2.8.03.1.1.0010	01130	02	3040004	demanda 2021ss05833	0,00	200.000,00	0,00	200.000,00	-200.000,00
1.7.2.8.03.1.1.0011	01131	02	3020011	demanda 2021ss05858	0,00	250.000,00	0,00	250.000,00	-250.000,00
1.7.2.8.03.1.1.0012	01141	02	3040009	demanda 2021ss06778	100.000,00	100.000,00	0,00	100.000,00	-100.000,00
1.7.2.8.10.0.0.0000				TRANSF.CONV.DOS ESTADOS, DO DF E DE SUAS ENTIDADES					
1.7.2.8.10.1.0.0000				TRANSF.DE CONV.DOS ESTADOS P/O SUS					
1.7.2.8.10.1.1.0000				TRANSF.DE CONV.DOS ESTADOS P/O SUS - PRINCIPAL					
1.7.2.8.10.1.1.0001	01065	02	3120035	convenio custeio covid-19 - n. 1456/2020	0,00	3.298.275,00	0,00	10.554.480,00	-3.298.275,00
1.7.2.8.10.2.0.0000				TRANSF.DE CONV.DOS ESTADOS DEST.PROGR.DE EDUCACAO					
1.7.2.8.10.2.1.0000				TRANSF.CONV.ESTADOS DEST.PROGR.EDUCACAO-PRINCIPAL					
1.7.2.8.10.2.1.0001	00105	02	2000009	convenio transporte de alunos	0,00	2.129.437,77	4.716.000,00	4.230.286,63	2.586.562,23
1.7.2.8.10.9.0.0000				OUTRAS TRANSFERENCIAS DE CONVENIO DOS ESTADOS					
1.7.2.8.10.9.1.0000				OUTRAS TRANSF.DE CONVENIO DOS ESTADOS - PRINCIPAL					
1.7.2.8.10.9.1.0001	00304	02	5000027	convenio protecao social basica	4.275,00	34.200,00	51.300,00	49.356,30	17.100,00
1.7.2.8.10.9.1.0002	00305	02	5000028	convenio protecao social especial de media complex	6.074,86	42.524,02	72.899,00	64.061,99	30.374,98
1.7.2.8.10.9.1.0003	00306	02	5000029	convenio protecao social especial de alta complexi	22.000,00	182.074,86	264.000,00	260.074,36	81.925,14
1.7.2.8.10.9.1.0004	01113	02	1000140	dade - convenio 161/2019	0,00	80.920,89	0,00	283.223,11	-80.920,89
				TOTAL TRANSF.ESTADOS E DISTR.FEDERAL E DE SUAS ENTIDADES	5.162.468,25	48.166.007,70	51.413.247,00	70.134.341,48	3.247.239,30
1.7.4.0.00.0.0.0000				TRANSFERENCIAS DE INSTITUICOES PRIVADAS					
1.7.4.0.00.1.0.0000				TRANSFERENCIAS DE INSTITUICOES PRIVADAS					

CN-SIFPM

CONAM

Prefeitura Municipal de Mairiporã  
Receita Orcamentaria e Intra-Orcamentaria


Balancete Analitico - 08 / 2021


DATA 16/09/2021

Pagina 12

Receita	No.	Fonte	C.Apl	Especificacao	No Mes	No Ano (a)	Prevista (b)	Prevista Atualizada	Diferenca (b-a)
1.7.4.0.00.1.1.0000				TRANSFERENCIAS DE INSTITUICOES PRIVADAS-PRINCIPAL					
1.7.4.0.00.1.1.0001	01025	03	5000034	donativos ao fssmm	0,00	0,00	1.000,00	544,95	1.000,00
1.7.4.0.00.1.1.0002	01026	03	5000033	donativos ao fumdicad	0,00	0,00	1.000,00	544,95	1.000,00
				TOTAL TRANSFERENCIAS DE INSTITUICOES PRIVADAS	0,00	0,00	2.000,00	1.089,90	2.000,00
1.7.5.0.00.0.0.0000				TRANSFERENCIAS DE OUTRAS INSTITUICOES PUBLICAS					
1.7.5.8.00.0.0.0000				TRANSF.OUTRAS INST.PUBLICAS-ESPEC.ESTADOS,DF,MUNIC					
1.7.5.8.01.0.0.0000				TRANSFERENCIAS DE RECURSOS DO FUNDEB					
1.7.5.8.01.1.0.0000				TRANSFERENCIAS DE RECURSOS DO FUNDEB					
1.7.5.8.01.1.1.0000				TRANSFERENCIAS DE RECURSOS DO FUNDEB - PRINCIPAL					
1.7.5.8.01.1.1.0001	00098	02	2600000	transferencia de recursos do fundeb	4.624.700,22	33.044.268,00	35.500.000,00	42.015.528,43	2.455.732,00
				TOTAL TRANSFERENCIAS DE OUTRAS INSTITUICOES PUBLICAS	4.624.700,22	33.044.268,00	35.500.000,00	42.015.528,43	2.455.732,00
1.7.7.0.00.0.0.0000				TRANSFERENCIAS DE PESSOAS FISICAS					
1.7.7.8.00.0.0.0000				TRANSF.DE PESSOAS FISICAS-ESPEC.ESTADOS,DF,MUNIC					
1.7.7.8.01.0.0.0000				TRANSFERENCIAS DE PESSOAS FISICAS					
1.7.7.8.01.9.0.0000				OUTRAS TRANSF PESSOAS FIS- E/DF/M - NAO ESP ANTE					
1.7.7.8.01.9.1.0000				OUTRAS TR PESSOAS FIS- E/DF/M - NAO ANTE-PRINCIPAL					
1.7.7.8.01.9.1.0001	00840	03	5000033	donativos ao fumdicad	0,00	0,00	3.000,00	1.635,85	3.000,00
1.7.7.8.01.9.1.0002	00841	03	5000034	donativos ao fssmm	0,00	0,00	1.000,00	544,95	1.000,00
1.7.7.8.01.9.1.0003	00842	03	1000101	donativos ao fecap	0,00	0,00	9.000,00	4.908,55	9.000,00
				TOTAL TRANSFERENCIAS DE PESSOAS FISICAS	0,00	0,00	13.000,00	7.089,35	13.000,00
				TOTAL TRANSFERENCIAS CORRENTES	20.103.834,15	143.410.470,46	160.618.798,00	201.020.726,88	17.208.327,54
1.9.0.0.00.0.0.0000				OUTRAS RECEITAS CORRENTES					
1.9.1.0.00.0.0.0000				MULTAS ADMINISTRATIVAS, CONTRATUAIS E JUDICIAIS					
1.9.1.0.01.0.0.0000				MULTAS PREVISTAS EM LEGISLACAO ESPECIFICA					
1.9.1.0.01.1.0.0000				MULTAS PREVISTAS EM LEGISLACAO ESPECIFICA					
1.9.1.0.01.1.1.0000				MULTAS PREVISTAS LEGISLACAO ESPECIFICA - PRINCIPAL					
1.9.1.0.01.1.1.0001	00803	01	1100000	multas por auto de infracao - embargos obras	10.479,96	66.387,73	1.064,00	39.410,08	-65.323,73
1.9.1.0.01.1.1.0002	00811	01	1100000	multas por auto de infracao - issqn	0,00	0,00	1.000,00	544,95	1.000,00
1.9.1.0.01.1.1.0003	01109	01	1100000	multas por auto de infracao	0,00	1.491,78	0,00	7.491,78	-1.491,78



CN-SIFPM										CONAM
 Prefeitura Municipal de Mairipora Receita Orcamentaria e Intra-Orcamentaria										
Balancete Analitico - 08 / 2021										
DATA 16/09/2021										Pagina 13
Receita	No.	Fonte	C.Apl	Especificacao	No Mes	No Ano (a)	Prevista (b)	Prevista Atualizada	Diferenca (b-a)	
1.9.1.0.01.1.1.0006	00259	01	4000000	multas previstas na legislacao de transito	646.910,88	3.199.837,05	3.276.101,00	3.990.129,34	76.263,95	
1.9.1.0.01.1.1.0007	00467	01	1100000	multa por auto de infracao lei municipal 3014/10	0,00	0,00	2.000,00	1.090,40	2.000,00	
1.9.1.0.01.1.2.0000				MULTAS PREVISTAS LEGISLACAO ESPECIFICA - MUL/JUROS						
1.9.1.0.01.1.2.0001	01047	01	1100000	multas previstas legislacao especifica - mul/juros	139,46	531,74	0,00	365,21	-531,74	
1.9.1.0.06.0.0.0000				MULTAS POR DANOS AMBIENTAIS						
1.9.1.0.06.1.0.0000				MULTAS ADMINISTRATIVAS POR DANOS AMBIENTAIS						
1.9.1.0.06.1.1.0000				MULTAS ADMINIST.POR DANOS AMBIENTAIS-PRINCIPAL						
1.9.1.0.06.1.1.0001	00886	01	1000128	multas adm por danos ambientais - principal	0,00	6.580,44	1.000,00	7.125,39	-5.580,44	
1.9.1.0.06.1.2.0000				MULTAS ADMINISTRATIVAS POR DANOS AMBIENTAIS-M/J						
1.9.1.0.06.1.2.0001	00887	01	1000128	multas administrativas por danos ambientais - m/j	0,00	0,00	50,00	26,75	50,00	
1.9.1.0.06.1.3.0000				MULTAS ADMIN.POR DANOS AMBIENTAIS-DIVIDA ATIVA						
1.9.1.0.06.1.3.0001	00888	01	1000128	multas adm. por danos ambientais - divida ativa	0,00	0,00	100,00	54,00	100,00	
1.9.1.0.06.1.4.0000				MULTAS ADMIN.POR DANOS AMBIENTAIS-DIVIDA ATIVA-M/J						
1.9.1.0.06.1.4.0001	00889	01	1000128	multas adm. por danos ambientais - div ativa m/j	0,00	0,00	50,00	26,75	50,00	
1.9.1.0.06.1.9.0000				MULTAS ADMIN.POR DANOS AMBIENTAIS-DIVIDA ATIVA-A/M						
1.9.1.0.06.1.9.0001	00890	01	1000128	multas adm. por danos ambientais - div at atual mo	0,00	0,00	50,00	26,75	50,00	
1.9.1.0.09.0.0.0000				MULTAS E JUROS PREVISTOS EM CONTRATOS						
1.9.1.0.09.1.0.0000				MULTAS E JUROS PREVISTOS EM CONTRATOS						
1.9.1.0.09.1.1.0000				MULTAS E JUROS PREVISTOS EM CONTRATOS - PRINCIPAL						
1.9.1.0.09.1.1.0001	00572	01	1100000	multas e juros previstos em contratos - principal	5.330,44	24.965,27	500.000,00	296.974,56	475.034,73	
1.9.1.0.09.1.3.0000				MULTAS E JUROS PREVISTOS EM CONTRATOS-DIVIDA ATIVA						
1.9.1.0.09.1.3.0001	01052	01	1100000	multas e juros previstos em contratos-divida ativa	0,00	6.573,32	0,00	1.586,92	-6.573,32	
1.9.1.0.09.1.4.0000				MULTAS E JUROS PREV.EM CONTRATOS-DIVIDA ATIVA-M/J						
1.9.1.0.09.1.4.0001	01053	01	1100000	multas e juros prev.em contratos-divida ativa-m/j	0,00	1.641,73	0,00	162,52	-1.641,73	
1.9.1.0.09.1.9.0000				MULTAS E JUROS PREV.EM CONTRATOS-DIVIDA ATIVA-A/M						
1.9.1.0.09.1.9.0001	01054	01	1100000	multas e juros prev.em contratos-divida ativa-a/m	0,00	334,94	0,00	38,41	-334,94	
				TOTAL MULTAS ADMINISTRATIVAS, CONTRATUAIS E JUDICIAIS	662.860,74	3.308.344,00	3.781.415,00	4.345.053,81	473.071,00	
1.9.2.0.00.0.0.0000				INDENIZACOES, RESTITUICOES E RESSARCIMENTOS						
1.9.2.8.00.0.0.0000				INDENIZ,RESTIT.RESSARCIMENTOS-ESPEC.EST,DF,MUNIC						
1.9.2.8.02.0.0.0000				RESTITUICOES - ESPECIFICAS ESTADOS, DF, MUNICIPIOS						
1.9.2.8.02.9.0.0000				OUTRAS RESTITUICOES						

 Prefeitura Municipal de Mairipora Receita Orcamentaria e Intra-Orcamentaria										
Balancete Analitico - 08 / 2021										
DATA 16/09/2021										Pagina 14
Receita	No.	Fonte	C.Apl	Especificacao	No Mes	No Ano (a)	Prevista (b)	Prevista Atualizada	Diferenca (b-a)	
1.9.2.8.02.9.1.0000				OUTRAS RESTITUICOES - PRINCIPAL						
1.9.2.8.02.9.1.0001	00732	01	1100000	outras restituicoes	449.468,83	567.804,32	250.000,00	659.170,56	-317.804,32	
1.9.2.8.02.9.3.0000				OUTRAS RESTITUICOES - DIVIDA ATIVA						
1.9.2.8.02.9.3.0001	01056	01	1100000	outras restituicoes - divida ativa	3.404,62	3.404,62	0,00	0,00	-3.404,62	
				TOTAL INDENIZACOES, RESTITUICOES E RESSARCIMENTOS	452.873,45	571.208,94	250.000,00	659.170,56	-321.208,94	
1.9.9.0.00.0.0.0000				DEMAIS RECEITAS CORRENTES						
1.9.9.0.99.0.0.0000				OUTRAS RECEITAS						
1.9.9.0.99.1.0.0000				OUTRAS RECEITAS - PRIMARIAS						
1.9.9.0.99.1.1.0000				OUTRAS RECEITAS - PRIMARIAS - PRINCIPAL						
1.9.9.0.99.1.1.0002	00138	01	1100000	receita honorarios advogados	134.033,53	1.014.861,27	2.000.000,00	1.785.145,38	985.138,73	
1.9.9.0.99.1.1.0003	00139	01	1100000	receitas eventuais	8.919,29	361.625,82	50.000,00	231.526,36	-311.625,82	
1.9.9.0.99.1.1.0004	00725	01	1100000	zona azul	17.871,21	101.020,02	192.952,00	183.795,85	91.931,98	



Prefeitura Municipal de Mairiporã

1.9.9.0.99.1.1.0005	00885	01	1100000	copias reprograficas	54,90	224,10	2.439,00	1.443,50	2.214,90
1.9.9.0.99.1.2.0000				OUTRAS RECEITAS - PRIMARIAS - MULTAS E JUROS					
1.9.9.0.99.1.2.0001	00878	01	1100000	outras receitas - primarias - multas e juros	0,00	0,00	50,00	26,75	50,00
1.9.9.0.99.1.3.0000				OUTRAS RECEITAS - PRIMARIAS - DIVIDA ATIVA					
1.9.9.0.99.1.3.0001	00132	01	1100000	divida ativa nao tributaria outras receitas	5.286,14	46.072,67	2.500.000,00	1.394.179,51	2.453.927,33
1.9.9.0.99.1.4.0000				OUTRAS RECEITAS-PRIMARIAS-DIVIDA ATIVA-MULTA/JUROS					
1.9.9.0.99.1.4.0001	00162	01	1100000	divida ativa nao tributaria - multas/juros	721,79	4.348,51	7.087,00	6.953,19	2.738,49
1.9.9.0.99.1.9.0000				OUTRAS RECEITAS-PRIMARIAS-DIVIDA ATIVA-AT.MONET.					
1.9.9.0.99.1.9.0001	00165	01	1100000	divida ativa nao tributaria - atualizacao monetari	608,85	6.127,37	8.381,00	8.646,88	2.253,63
				TOTAL DEMAIS RECEITAS CORRENTES	167.495,71	1.534.279,76	4.760.909,00	3.611.717,42	3.226.629,24
				TOTAL OUTRAS RECEITAS CORRENTES	1.283.229,90	5.413.832,70	8.792.324,00	8.615.941,79	3.378.491,30
				TOTAL RECEITAS CORRENTES	29.091.421,40	225.576.771,89	265.267.259,00	306.779.127,34	39.690.487,11
2.0.0.0.00.0.0.0000				RECEITAS DE CAPITAL					
2.1.0.0.00.0.0.0000				OPERACOES DE CREDITO					
2.1.2.0.00.0.0.0000				OPERACOES DE CREDITO - MERCADO EXTERNO					
2.1.2.8.00.0.0.0000				OPERACAO DE CREDITO EXTERNAS-ESPEC.EST,DF,MUNICIP					
2.1.2.8.01.0.0.0000				OPER.DE CREDITO EXTERNAS - ESTADOS/DF/ MUNICIPIOS					
2.1.2.8.01.2.0.0000				OPERACOES DE CREDITO EXTERNAS P/PROGRAMAS DE SAUDE					

CN-SIFPM	<p>Prefeitura Municipal de Mairiporã                  Receita Orcamentaria e Intra-Orcamentaria</p> <p>Balancete Analitico - 08 / 2021</p>								CONAM
DATA 16/09/2021									Pagina 15

Receita	No.	Fonte	C.Apl	Especificacao	No Mes	No Ano (a)	Prevista (b)	Prevista Atualizada	Diferenca (b-a)
2.1.2.8.01.2.1.0000				OPER.CREDITO EXTERNAS P/PROGR.DE SAUDE-PRINCIPAL					
2.1.2.8.01.2.1.0001	01066	07	3000122	finisa - aquisicao de equipamentos - saude	0,00	175.900,00	0,00	1.231.300,00	-175.900,00
				TOTAL OPERACOES DE CREDITO - MERCADO EXTERNO	0,00	175.900,00	0,00	1.231.300,00	-175.900,00
				TOTAL OPERACOES DE CREDITO	0,00	175.900,00	0,00	1.231.300,00	-175.900,00
2.4.0.0.00.0.0.0000				TRANSFERENCIAS DE CAPITAL					
2.4.1.0.00.0.0.0000				TRANSFERENCIAS DA UNIAO E DE SUAS ENTIDADES					
2.4.1.8.00.0.0.0000				TRANSFERENCIAS DA UNIAO					
2.4.1.8.10.0.0.0000				TRANSF.DE CONVENIOS DA UNIAO E DE SUAS ENTIDADES					
2.4.1.8.10.9.0.0000				OUTRAS TRANSFERENCIAS DE CONVENIOS DA UNIAO					
2.4.1.8.10.9.1.0000				OUTRAS TRANSF.DE CONVENIOS DA UNIAO - PRINCIPAL					
2.4.1.8.10.9.1.0001	01115	05	8000136	mdr 897191/2019 - op 1069954-04	0,00	85.412,86	0,00	85.412,86	-85.412,86
2.4.1.8.10.9.1.0002	00967	05	8000126	min. des. regional - 865776/2018	0,00	0,00	178.286,00	97.246,40	178.286,00
2.4.1.8.10.9.1.0003	00968	05	8000125	min. des. regional - 865762/2018	0,00	43.167,86	178.286,00	97.246,40	135.118,14
2.4.1.8.10.9.1.0004	01118	05	1000086	ministerio das cidades - prog minha casa minha vid	0,00	426.861,59	0,00	426.861,59	-426.861,59
2.4.1.8.10.9.1.0005	00981	05	8000123	mdr 865765/2018 - op 1053319-63	0,00	326.436,78	652.874,00	356.112,55	326.437,22
2.4.1.8.10.9.1.0006	00996	05	8000124	mdr 865789/2018 - op 1053291-59	0,00	6.596,71	178.286,00	97.246,40	171.689,29
2.4.1.8.10.9.1.0007	01138	05	8000009	emenda parlamentar 202190890002 - junior bozzella	1.000.000,00	1.000.000,00	0,00	1.000.000,00	-1.000.000,00
2.4.1.8.10.9.1.0008	01139	05	8000010	emenda parlamentar 202141260003 - katia sastre	250.000,00	250.000,00	0,00	250.000,00	-250.000,00
				TOTAL TRANSFERENCIAS DA UNIAO E DE SUAS ENTIDADES	1.250.000,00	2.138.475,80	1.187.732,00	2.410.126,20	-950.743,80
2.4.2.0.00.0.0.0000				TRANSF.DOS ESTADOS, DO DF E DE SUAS ENTIDADES					
2.4.2.8.00.0.0.0000				TRANSF.DOS ESTADOS, DO DF E DE SUAS ENTIDADES					
2.4.2.8.10.0.0.0000				TRANSF.CONV.DOS ESTADOS, DO DF E DE SUAS ENTIDADES					
2.4.2.8.10.9.0.0000				OUTRAS TRANSFERENCIAS DE CONVENIO DOS ESTADOS					
2.4.2.8.10.9.1.0000				OUTRAS TRANSF.DE CONVENIO DOS ESTADOS - PRINCIPAL					
2.4.2.8.10.9.1.0001	01119	02	1000075	gov. est. s. paulo - casa civil - conv. 007/2016	0,00	500.000,00	0,00	500.000,00	-500.000,00
2.4.2.8.10.9.1.0002	01134	02	1000144	secr. des. regional - convenio 100196/2020	0,00	300.000,00	0,00	300.000,00	-300.000,00
2.4.2.8.10.9.1.0003	01135	02	1000145	secr. des. regional - convenio 100197/2020	0,00	255.000,00	0,00	255.000,00	-255.000,00
2.4.2.8.10.9.1.0004	01136	02	1000146	secr. des. regional - convenio 100198/2020	0,00	150.000,00	0,00	150.000,00	-150.000,00
2.4.2.8.10.9.1.0005	01140	02	1000157	secr. desenvolvimento regional - conv. 100039/2021	200.000,00	200.000,00	0,00	200.000,00	-200.000,00
				TOTAL TRANSF.DOS ESTADOS, DO DF E DE SUAS ENTIDADES	200.000,00	1.405.000,00	0,00	1.405.000,00	-1.405.000,00
				TOTAL TRANSFERENCIAS DE CAPITAL	1.450.000,00	3.543.475,80	1.187.732,00	3.815.126,20	-2.355.743,80
				TOTAL RECEITAS DE CAPITAL	1.450.000,00	3.719.375,80	1.187.732,00	5.046.426,20	-2.531.643,80



Prefeitura Municipal de Mairiporã

CN-SIFPM				Prefeitura Municipal de Mairipora Receita Orcamentaria e Intra-Orcamentaria					CONAM	
DATA 16/09/2021				Balancete Analitico - 08 / 2021					Pagina 16	
Receita	No.	Fonte	C.Apl	Especificacao	No Mes	No Ano (a)	Prevista (b)	Prevista Atualizada	Diferenca (b-a)	
9.0.0.0.00.0.0.0000				DEDUCOES DE RECEITAS/SUPERAVIT FINANCEIRO						
9.3.0.0.00.0.0.0000				DEDUCOES POR DESCONTOS CONCEDIDOS						
9.3.1.0.00.0.0.0000				(R) RECEITAS CORRENTES						
1.7.2.8.01.2.1.0001	01063	01	1100000	cota-parte do ipva	0,00	-3.302,22	0,00	-18.852,64	3.302,22	
1.1.2.8.02.9.1.0001	01067	01	1100000	taxa de limpeza publica	-95,65	-806,21	0,00	-609,34	806,21	
1.1.2.8.02.9.2.0001	01068	01	1100000	taxa de limpeza publica m/j	-5,25	-40,29	0,00	-30,57	40,29	
1.1.1.8.01.1.2.0001	01069	01	1100000	imposto sobre a propriedade predial urbana - m/j	-12,94	-99,86	0,00	-74,27	99,86	
1.1.1.8.01.1.1.0001	01070	01	1100000	imposto sobre a propriedade predial urbana	-85,68	-676,12	0,00	-506,07	676,12	
1.1.1.8.01.1.1.0002	01071	01	1100000	imposto sobre a propriedade territorial urbana	-44,08	-348,52	0,00	-264,87	348,52	
1.1.2.8.01.9.1.0005	01107	01	1100000	outras taxas pelo exercicio de poder de policia	-0,60	-4,91	0,00	-3,00	4,91	
1.6.9.0.99.1.2.0001	01108	01	1100000	receitas eventuais	-0,04	-0,32	0,00	-0,20	0,32	
1.7.1.8.99.1.1.0002	01114	01	1100000	afm - apoio financ aos munic-plp 133/20 lc 176/20	-124,84	-2.463,44	0,00	-8.213,76	2.463,44	
1.1.2.8.01.9.2.0001	01124	01	1100000	taxas de inspecao, contr e fiscaliz - multas/juros	-0,50	-0,54	0,00	-20,50	0,54	
1.1.1.8.02.3.1.0001	01126	01	1100000	issqn - imposto s/ servicos de qualquer natureza	0,00	-0,68	0,00	-10,00	0,68	
1.1.2.8.01.9.1.0001	01146	01	1100000	taxa de licenca para funcionamento de estabelecime	-7,11	-7,11	0,00	-7,11	7,11	
				TOTAL (R) RECEITAS CORRENTES	-376,69	-7.750,22	0,00	-28.592,33	7.750,22	
				TOTAL DEDUCOES POR DESCONTOS CONCEDIDOS	-376,69	-7.750,22	0,00	-28.592,33	7.750,22	
9.5.0.0.00.0.0.0000				DEDUCOES P/O FUNDEB						
9.5.1.0.00.0.0.0000				(R) RECEITAS CORRENTES						
1.7.1.8.01.2.1.0001	00150	01	2000000	deducoes de receitas p/o fundeb - fpm	-974.117,31	-7.511.007,56	-8.200.000,00	-9.570.141,08	-688.992,44	
1.7.1.8.01.5.1.0001	00151	01	2000000	deducoes de receitas p/o fundeb - itr	-285,65	-3.039,71	-12.276,00	-8.424,41	-9.236,29	
1.7.2.8.01.1.1.0001	00153	01	2000000	deducoes de receitas p/o fundeb - icms	-886.493,50	-5.764.249,05	-6.600.000,00	-7.614.455,41	-835.750,95	
1.7.2.8.01.2.1.0001	00154	01	2000000	deducoes de receitas p/o fundeb - ipva	-114.815,43	-2.337.202,74	-2.500.000,00	-2.959.558,97	-162.797,26	
1.7.2.8.01.3.1.0001	00155	01	2000000	deducoes de receitas p/o fundeb - ipi exportacao	-4.714,76	-43.730,52	-40.005,00	-51.592,80	3.725,52	
				TOTAL (R) RECEITAS CORRENTES	-1.980.426,65	-15.659.229,58	-17.352.281,00	-20.204.172,67	-1.693.051,42	
				TOTAL DEDUCOES P/O FUNDEB	-1.980.426,65	-15.659.229,58	-17.352.281,00	-20.204.172,67	-1.693.051,42	
				TOTAL DEDUCOES DE RECEITAS/SUPERAVIT FINANCEIRO	-1.980.803,34	-15.666.979,80	-17.352.281,00	-20.232.765,00	-1.685.301,20	
TOTAL GERAL DA RECEITA					28.560.618,06	213.629.167,89	249.102.710,00	291.592.788,54	35.473.542,11	

CAROLINE CHAMA DOS SANTOS  
DIRETORA DE FINANÇAS  
CRC-SP-317346/O-3

SILVANA FRANCIETE DA SILVA  
SECRETARIA DA FAZENDA  
CPF-205.961.588-74

WALID ALI HAMID  
PREFEITO MUNICIPAL  
CPF-221.979.268-45

CN-SIFPM				MUNICIPIO DE MAIRIPORA				CONAM	
RREO - ANEXO 1 (LRF, Art. 52, inciso I, alíneas "a" e "b" do inciso II e paragrafo 1o)				RELATORIO RESUMIDO DA EXECUCAO ORCAMENTARIA				Em Reais	
BALANCO ORCAMENTARIO				ORCAMENTOS FISCAL E DA SEGURIDADE SOCIAL				Periodo de Referencia: JANEIRO a AGOSTO 2021 / BIMESTRE: JULHO-AGOSTO	
RECEITAS	PREVISAO INICIAL	PREVISAO ATUALIZADA (a)	RECEITAS REALIZADAS				SALDO (a-c)		
			No Bimestre (b)	% (b/a)	Ate o Bimestre (c)	% (c/a)			
RECEITAS (EXCETO INTRA-ORCAMENTARIAS) (I)	256.364.523,00	298.922.260,45	54.884.269,68	18,36	217.066.166,73	72,61	81.856.093,72		
RECEITAS CORRENTES	255.176.791,00	293.875.834,25	52.729.269,68	17,94	213.346.790,93	72,59	80.529.043,32		
impostos, taxas e contribuicoes de melhoria	89.478.548,00	87.948.992,76	14.262.727,11	16,21	72.024.271,86	81,89	15.924.720,90		
impostos	70.084.678,00	66.797.338,15	11.694.309,92	17,50	55.564.451,03	83,18	11.232.887,12		
taxas	19.391.957,00	21.149.340,77	2.567.730,00	12,14	16.457.598,13	77,81	4.691.742,64		
contribuicao de melhoria	1.913,00	2.313,84	687,19	29,69	2.222,70	96,06	91,14		
contribuicoes	12.110.718,00	12.410.020,66	2.036.798,22	16,41	6.993.220,70	56,35	5.416.799,96		
contribuicoes sociais	7.182.088,00	7.249.746,91	1.138.256,58	15,70	3.379.202,80	46,61	3.870.544,11		
contrib.p/custeio do servico de iluminacao publica	4.928.630,00	5.160.273,75	898.541,64	17,41	3.614.017,90	70,03	1.546.255,85		
receita patrimonial	1.466.995,00	1.649.220,95	529.066,83	32,07	1.079.723,23	65,46	569.497,72		
valores mobiliarios	1.408.023,00	1.610.654,95	529.066,83	32,84	1.079.723,23	67,03	530.931,72		
deleg.serv.publ.mediante conc.,perm.,autor.licenca	48.972,00	28.566,00	0,00	0,00	0,00	0,00	28.566,00		
demais receitas patrimoniais	10.000,00	10.000,00	0,00	0,00	0,00	0,00	10.000,00		
receita de servicos	39.964,00	2.440.445,28	6.509,64	0,26	32.471,18	1,33	2.407.974,10		
servicos administrativos e comerciais gerais	8.000,00	8.000,00	0,00	0,00	0,00	0,00	8.000,00		



Prefeitura Municipal de Mairiporã

servicos administrativos e comerciais gerais	8.000,00	8.000,00	0,00	0,00	0,00	0,00	8.000,00
servs.e atividades ref.a navegacao e ao transporte	0,00	2.392.320,00	0,00	0,00	0,00	0,00	2.392.320,00
outros servicos	31.964,00	40.125,28	6.509,64	16,22	32.471,18	80,92	7.654,10
transferencias correntes	143.266.517,00	180.789.487,81	33.702.003,42	18,64	127.745.475,22	70,65	53.044.012,59
transferencias da uniao e de suas entidades	65.478.275,00	79.275.898,47	16.967.590,02	21,40	54.683.684,05	68,97	24.592.214,42
transf.estados e distr.federal e de suas entidades	42.273.242,00	59.489.881,66	8.303.271,11	13,95	40.017.523,17	67,26	19.472.358,49
transferencias de instituicoes privadas	2.000,00	1.089,90	0,00	0,00	0,00	0,00	1.089,90
transferencias de outras instituicoes publicas	35.500.000,00	42.015.528,43	8.431.142,29	20,06	33.044.268,00	78,64	8.971.260,43
transferencias de pessoas fisicas	13.000,00	7.089,35	0,00	0,00	0,00	0,00	7.089,35
outras receitas correntes	8.814.049,00	8.637.666,79	2.192.164,46	25,37	5.471.628,74	63,34	3.166.038,05
multas administrativas, contratuais e judiciais	3.781.415,00	4.345.053,81	1.326.424,88	30,52	3.308.344,00	76,14	1.036.709,81
indenizacoes, restituicoes e ressarcimentos	255.225,00	664.395,56	507.385,27	76,36	629.004,98	94,67	35.390,58
demais receitas correntes	4.777.409,00	3.628.217,42	358.354,31	9,87	1.534.279,76	42,28	2.093.937,66
RECEITAS DE CAPITAL	1.187.732,00	5.046.426,20	2.155.000,00	42,70	3.719.375,80	73,70	1.327.050,40
operacoes de credito	0,00	1.231.300,00	0,00	0,00	175.900,00	14,28	1.055.400,00
operacoes de credito - mercado externo	0,00	1.231.300,00	0,00	0,00	175.900,00	14,28	1.055.400,00
transferencias de capital	1.187.732,00	3.815.126,20	2.155.000,00	56,48	3.543.475,80	92,87	271.650,40
transferencias da uniao e de suas entidades	1.187.732,00	2.410.126,20	1.250.000,00	51,86	2.138.475,80	88,72	271.650,40
transf.dos estados, do df e de suas entidades	0,00	1.405.000,00	905.000,00	64,41	1.405.000,00	100,00	0,00
RECEITAS (INTRA-ORCAMENTARIAS) (II)	20.173.163,00	20.173.163,00	3.185.994,61	15,79	12.028.950,43	59,62	8.144.212,57
SUBTOTAL DAS RECEITAS (III)=(I+II)	276.537.686,00	319.095.423,45	58.070.264,29	18,19	229.095.117,16	71,79	90.000.306,29
OPERACOES DE CREDITO/ REFINANCIAMENTO (IV)							
Operacoes de Credito - Mercado Interno	0,00	0,00	0,00	0,00	0,00	0,00	0,00
Mobiliaria	0,00	0,00	0,00	0,00	0,00	0,00	0,00
Contratual	0,00	0,00	0,00	0,00	0,00	0,00	0,00
Operacoes de Credito - Mercado Externo	0,00	0,00	0,00	0,00	0,00	0,00	0,00
Mobiliaria	0,00	0,00	0,00	0,00	0,00	0,00	0,00
Contratual	0,00	0,00	0,00	0,00	0,00	0,00	0,00
TOTAL DAS RECEITAS (V) = (III + IV)	276.537.686,00	319.095.423,45	58.070.264,29	18,19	229.095.117,16	71,79	90.000.306,29
DEFICIT (VI)1						0,00	

CN-SIFPM MUNICIPIO DE MAIRIPORA CONAM  
RELATORIO RESUMIDO DA EXECUCAO ORCAMENTARIA  
BALANCO ORCAMENTARIO  
ORCAMENTOS FISCAL E DA SEGURIDADE SOCIAL  
Periodo de Referencia: JANEIRO a AGOSTO 2021 / BIMESTRE: JULHO-AGOSTO  
RREO - ANEXO 1 (LRF, Art. 52, inciso I, alneas "a" e "b" do inciso II e paragrafo 1o) Em Reais

DESPESAS	DOTACAO INICIAL (d)	DOTACAO ATUALIZADA (e)	DESPESAS EMPENHADAS		SALDO (g)=(e-f)	DESPESAS LIQUIDADAS		SALDO (i)=(e-h)	DESPESAS PAGAS (j)	INSCRITAS EM RESTOS A PAGAR NAO PROCESSADOS (k)
			No Bimestre	Ate o Bimestre (f)		No Bimestre	Ate o Bimestre (h)			
DESPESAS (EXCETO INTRA-ORCAMENTARIAS) (VIII)	250.732.659,00	320.894.505,49	77.694.268,83	260.866.785,63	60.027.719,86	44.867.824,67	159.480.893,52	161.413.611,97	157.786.795,94	0,00
DESPESAS CORRENTES										
pessoal e encargos sociais	125.615.178,00	124.401.923,42	54.523.802,57	113.889.050,11	10.512.873,31	19.546.104,57	78.335.958,84	46.065.964,58	78.122.005,49	0,00
juros e encargos da divida	1.490.374,00	1.806.000,00	0,00	1.806.000,00	0,00	354.114,15	1.221.280,48	584.719,52	1.221.280,48	0,00
outras despesas correntes	117.470.144,38	165.882.994,99	20.163.029,28	137.211.287,24	28.671.707,75	23.621.794,39	77.274.748,60	88.608.246,39	75.815.240,52	0,00
DESPESAS DE CAPITAL										
investimentos	4.130.962,62	26.778.279,49	3.007.436,98	5.935.140,69	20.843.138,80	960.856,34	1.414.483,00	25.363.796,49	1.393.846,85	0,00
amortizacao da divida	1.526.000,00	2.025.307,59	0,00	2.025.307,59	0,00	384.955,22	1.234.422,60	790.884,99	1.234.422,60	0,00
RESERVA DE CONTINGENCIA										
reserva de contingencia	500.000,00	0,00	0,00	0,00	0,00	0,00	0,00	0,00	0,00	0,00
DESPESAS (INTRA-ORCAMENTARIAS) (IX)	20.173.163,00	19.735.232,08	4.073.318,52	19.472.761,62	262.470,46	3.192.605,52	11.936.103,61	7.799.128,47	11.329.130,12	0,00
SUBTOTAL DAS DESPESAS (X)=(VIII + IX)	270.905.822,00	340.629.737,57	81.767.587,35	280.339.547,25	60.290.190,32	48.060.430,19	171.416.997,13	169.212.740,44	169.115.926,06	0,00
AMORTIZACAO DA DIVIDA/ REFINANCIAMENTO (XI)	0,00	0,00	0,00	0,00	0,00	0,00	0,00	0,00	0,00	0,00
Amortizacao da Divida Interna	0,00	0,00	0,00	0,00	0,00	0,00	0,00	0,00	0,00	0,00
Divida Mobiliaria	0,00	0,00	0,00	0,00	0,00	0,00	0,00	0,00	0,00	0,00
Divida Contratual	0,00	0,00	0,00	0,00	0,00	0,00	0,00	0,00	0,00	0,00
Amortizacao da Divida Externa	0,00	0,00	0,00	0,00	0,00	0,00	0,00	0,00	0,00	0,00
Divida Mobiliaria	0,00	0,00	0,00	0,00	0,00	0,00	0,00	0,00	0,00	0,00
Divida Contratual	0,00	0,00	0,00	0,00	0,00	0,00	0,00	0,00	0,00	0,00
TOTAL DAS DESPESAS (XII) = (X + XI)	270.905.822,00	340.629.737,57	81.767.587,35	280.339.547,25	60.290.190,32	48.060.430,19	171.416.997,13	169.212.740,44	169.115.926,06	0,00
SUPERAVIT (XIII)							57.678.120,03			
TOTAL (XIV) = (XII + XIII)	270.905.822,00	340.629.737,57	81.767.587,35	280.339.547,25	60.290.190,32	48.060.430,19	229.095.117,16	111.534.620,41	169.115.926,06	0,00
RESERVA DO RPPS	5.631.864,00	5.631.864,00			5.631.864,00			5.631.864,00		



RECEITAS INTRA-ORÇAMENTARIAS	PREVISÃO INICIAL	PREVISÃO ATUALIZADA (a)	RECEITAS REALIZADAS				SALDO (a-c)
			No Bimestre (b)	% (b/a)	Ate o Bimestre (c)	% (c/a)	
			RECEITAS CORRENTES - INTRA OFSS	20.173.163,00	20.173.163,00	3.185.994,61	
contribuicoes - intra ofss	9.420.419,00	9.420.419,00	1.713.870,51	18,19	6.171.430,79	65,51	3.248.988,21
contribuicoes sociais(i)	9.420.419,00	9.420.419,00	1.713.870,51	18,19	6.171.430,79	65,51	3.248.988,21
outras receitas correntes - intra ofss	10.752.744,00	10.752.744,00	1.472.124,10	13,69	5.857.519,64	54,47	4.895.224,36
demais receitas correntes(i)	10.752.744,00	10.752.744,00	1.472.124,10	13,69	5.857.519,64	54,47	4.895.224,36
<b>TOTAL DAS RECEITAS INTRA-ORÇAMENTARIAS</b>	<b>20.173.163,00</b>	<b>20.173.163,00</b>	<b>3.185.994,61</b>	<b>15,79</b>	<b>12.028.950,43</b>	<b>59,62</b>	<b>8.144.212,57</b>

DESPESAS INTRA-ORÇAMENTARIAS	DOTAÇÃO INICIAL (d)	DOTAÇÃO ATUALIZADA (e)	DESPESAS EMPENHADAS		SALDO (g) = (e-f)	DESPESAS LIQUIDADAS		SALDO (i) = (e-h)	DESPESAS PAGAS (j)	INSCRITAS EM RESTOS A PAGAR NÃO PROCESSADOS (k)
			No Bimestre	Ate o Bimestre (f)		No Bimestre	Ate o Bimestre (h)			
DESPESAS CORRENTES										
pessoal e encargos sociais	8.100.419,00	7.662.488,08	4.073.318,52	7.408.166,10	254.321,98	1.139.912,43	4.474.760,01	3.187.728,07	3.905.177,27	0,00
juros e encargos da dívida	1.920.000,00	1.920.000,00	0,00	1.920.000,00	0,00	361.927,07	1.396.950,82	523.049,18	1.396.950,82	0,00
outras despesas correntes	8.832.744,00	8.832.744,00	0,00	8.832.744,00	0,00	1.472.124,10	5.189.825,10	3.642.918,90	5.152.434,35	0,00
DESPESAS DE CAPITAL										
amortização da dívida	1.320.000,00	1.320.000,00	0,00	1.311.851,52	8.148,48	218.641,92	874.567,68	445.432,32	874.567,68	0,00
<b>TOTAL DAS DESPESAS INTRA-ORÇAMENTARIAS</b>	<b>20.173.163,00</b>	<b>19.735.232,08</b>	<b>4.073.318,52</b>	<b>19.472.761,62</b>	<b>262.470,46</b>	<b>3.192.605,52</b>	<b>11.936.103,61</b>	<b>7.799.128,47</b>	<b>11.329.130,12</b>	<b>0,00</b>

CONAM-RRE01-2021-1.4

FONTE:CN-SIFPM - Sistema Integrado de Financas Publicas Municipais, Unidade responsavel- CONTABILIDADE, Data da emissao 16/SET/2021 e hora de emissao 16:04

Os dados da entidade CAMARA MUNICIPAL foram extraidos do sistema CECAM

Os dados da entidade INST. DE PREV DOS SERV. PUBLICOS DE MAIRIPORA foram extraidos do sistema 4R

- NOTAS:
- O deficit sera apurado pela diferenca entre a receita realizada e a despesa liquidada nos cinco primeiros bimestres e a despesa empenhada no ultimo bimestre.

CAROLINE CHAMA DOS SANTOS  
DIRETORA DE FINANÇAS  
CRC-SP-317346/O-3

SILVANA FRANCIETE DA SILVA  
SECRETARIA DA FAZENDA  
CPF-205.961.588-74

WALID ALI HAMID  
PREFEITO MUNICIPAL  
CPF-221.979.268-45

DESPESA COM PESSOAL	DESPESAS EXECUTADAS (ULTIMOS 12 MESES)						
	LIQUIDADAS						
	SETEMBRO/2020	OUTUBRO/2020	NOVEMBRO/2020	DEZEMBRO/2020	JANEIRO/2021	FEVEREIRO/2021	MARCO/2021
DESPESA BRUTA COM PESSOAL (I)	9.332.286,45	9.515.381,65	10.543.388,90	12.160.755,51	8.729.236,63	9.069.050,88	9.626.180,39
Pessoal Ativo	7.698.702,07	7.878.860,85	8.076.282,82	10.513.492,77	7.051.086,03	7.376.368,44	7.930.631,36
Vencimentos, Vantagens e Outras Despesas Variaveis	6.993.135,39	7.171.732,16	7.384.085,56	9.829.655,50	6.437.861,80	6.718.747,67	7.273.508,75
Obrigaçoes Patronais	705.518,06	707.080,07	692.148,64	683.788,65	613.224,23	657.620,77	657.122,61
Beneficios Previdenciarios	48,62	48,62	48,62	48,62	0,00	0,00	0,00
Pessoal Inativo e Pensionistas	1.633.584,38	1.636.520,80	2.467.106,08	1.647.262,74	1.678.150,60	1.692.682,44	1.695.549,03
Aposentadorias, Reserva e Reformas	1.396.332,34	1.398.384,64	2.107.698,63	1.409.037,19	1.434.269,57	1.432.788,07	1.442.943,49
Pensoes	237.154,80	238.038,92	359.310,21	238.128,31	243.881,03	259.894,37	252.605,54
Outros Beneficios Previdenciarios	97,24	97,24	97,24	97,24	0,00	0,00	0,00
Outras despesas de pessoal decorrentes de contratos de terceirizacao							



Prefeitura Municipal de Mairiporã

ou de contratacao de forma indireta(paragrafo 1 do artigo 18 da LRF)	0,00	0,00	0,00	0,00	0,00	0,00	0,00
Despesa com Pessoal nao Executada Orcamentariamente	0,00	0,00	0,00	0,00	0,00	0,00	0,00
DESPEAS NAO COMPUTADAS (II) (paragrafo 1 do artigo 19 da LRF)	1.719.920,03	1.739.680,95	2.672.250,32	3.053.388,51	1.710.028,59	1.748.504,42	2.119.394,08
Indenizacoes por Demissao e Incentivos a Demissao Voluntaria	80.998,24	95.788,79	205.095,62	1.406.077,15	31.877,99	55.821,98	114.950,88
Decorrentes de Decisao Judicial de periodo anterior ao da apuracao	5.288,79	7.322,74	0,00	0,00	0,00	0,00	308.894,17
Despesas de Exercicios Anteriores de periodo anterior ao da apuracao	0,00	0,00	0,00	0,00	0,00	0,00	0,00
Inativos e Pensionistas com Recursos Vinculados	1.633.633,00	1.636.569,42	2.467.154,70	1.647.311,36	1.678.150,60	1.692.682,44	1.695.549,03
<b>DESPESA LIQUIDA COM PESSOAL (III) = (I-II)</b>	<b>7.612.366,42</b>	<b>7.775.700,70</b>	<b>7.871.138,58</b>	<b>9.107.367,00</b>	<b>7.019.208,04</b>	<b>7.320.546,46</b>	<b>7.506.786,31</b>

DESPESA COM PESSOAL	DESPEAS EXECUTADAS (ULTIMOS 12 MESES)							
	LIQUIDADAS						TOTAL ULTIMOS 12 MESES (a)	INSCRITAS EM RESTOS A PAGAR NAO PROCESSADOS (b)
	ABRIL/2021	MAIO/2021	JUNHO/2021	JULHO/2021	AGOSTO/2021			
DESPESA BRUTA COM PESSOAL (I)	9.335.043,81	9.579.150,11	12.973.380,99	9.828.728,51	9.927.746,57	120.620.330,40	9.060,22	
Pessoal Ativo	7.655.617,62	7.868.538,21	11.234.130,92	8.101.605,92	8.198.058,44	99.583.375,45	9.060,22	
Vencimentos, Vantagens e Outras Despesas Variaveis	6.993.025,04	7.187.101,95	10.548.719,87	7.409.059,05	7.499.370,62	91.446.003,36	7.472,14	
Obrigacoes Patronais	662.592,58	681.436,26	685.411,05	692.546,87	698.687,82	8.137.177,61	1.588,08	
Beneficios Previdenciarios	0,00	0,00	0,00	0,00	0,00	194,48	0,00	
Pessoal Inativo e Pensionistas	1.679.426,19	1.710.611,90	1.739.250,07	1.727.122,59	1.729.688,13	21.036.954,95	0,00	
Aposentadorias, Reserva e Reformas	1.432.214,03	1.450.996,17	1.444.871,36	1.446.106,64	1.448.341,60	17.843.983,73	0,00	
Pensoes	247.212,16	259.615,73	294.378,71	281.015,95	281.346,53	3.192.582,26	0,00	
Outros Beneficios Previdenciarios	0,00	0,00	0,00	0,00	0,00	388,96	0,00	
Outras despesas de pessoal decorrentes de contratos de terceirizacao ou de contratacao de forma indireta(paragrafo 1 do artigo 18 da LRF)	0,00	0,00	0,00	0,00	0,00	0,00	0,00	
Despesa com Pessoal nao Executada Orcamentariamente	0,00	0,00	0,00	0,00	0,00	0,00	0,00	
DESPEAS NAO COMPUTADAS (II) (paragrafo 1 do artigo 19 da LRF)	1.706.751,33	1.726.018,66	1.805.041,21	1.818.979,03	1.792.476,33	23.612.433,46	0,00	
Indenizacoes por Demissao e Incentivos a Demissao Voluntaria	27.325,14	15.406,76	65.791,14	91.856,44	62.788,20	2.253.778,33	0,00	
Decorrentes de Decisao Judicial de periodo anterior ao da apuracao	0,00	0,00	0,00	0,00	0,00	321.505,70	0,00	
Despesas de Exercicios Anteriores de periodo anterior ao da apuracao	0,00	0,00	0,00	0,00	0,00	0,00	0,00	
Inativos e Pensionistas com Recursos Vinculados	1.679.426,19	1.710.611,90	1.739.250,07	1.727.122,59	1.729.688,13	21.037.149,43	0,00	

	MUNICIPIO DE MAIRIPORA	CONAM
	Poder Executivo, Administracao Indireta e Fundacional	
	RELATORIO DE GESTAO FISCAL	
	DEMONSTRATIVO DA DESPESA COM PESSOAL	
	ORCAMENTOS FISCAL E DA SEGURIDADE SOCIAL	
	Periodo de Referencia: SETEMBRO/2020 a AGOSTO/2021	
RGF - ANEXO 1 (LRF, art. 55, inciso I, alinea a)		R\$ 1,00

APURACAO DO CUMPRIMENTO DO LIMITE LEGAL	VALOR	% SOBRE RCL AJUSTADA
RECEITA CORRENTE LIQUIDA — RCL (IV)	297.028.231,77	—
(←) Transferencias obrigatorias da Uniao relativas as emendas individuais (artigo 166-A, paragrafo 1, da CF) (V)	3.205,27	—
(←) Transferencias obrigatorias da Uniao relativas as emendas de bancada (artigo 166, paragrafo 16 da CF) (VI)	0,00	—
RECEITA CORRENTE LIQUIDA AJUSTADA PARA CALCULO DOS LIMITES DA DESPESA COM PESSOAL (VII) = (IV— V— VI)	297.025.026,50	—
DESPESA TOTAL COM PESSOAL - DTP (VIII) = (IIIa + IIIb)	97.016.957,16	32,66
LIMITE MAXIMO (IX) (incisos I, II e III, artigo 20 da LRF)	160.393.514,31	54,00
LIMITE PRUDENCIAL (X) =(0,95 x IX) (paragrafo unico, artigo 22 da LRF)	152.373.838,59	51,30
LIMITE DE ALERTA (XI)=(0,90 x IX) (inciso II do paragrafo 1o. do artigo 59 da LRF)	144.354.162,87	48,60

CONAM-RGF1-2021-1.4

FONTE:CN-SIFPM - Sistema Integrado de Financas Publicas Municipais, Unidade responsavel- CONTABILIDADE, Data da emissao 16/SET/2021 e hora de emissao 16:08

Os dados da entidade CAMARA MUNICIPAL foram extraidos do sistema CECAM

Os dados da entidade INST. DE PREV DOS SERV. PUBLICOS DE MAIRIPORA foram extraidos do sistema 4R

Nota 1 : Durante o exercicio, somente as despesas liquidadas sao consideradas executadas. No encerramento do exercicio, as despesas nao liquidadas inscritas em Restos a Pagar nao processados sao tambem consideradas executadas. Dessa forma, para maior transparencia, as despesas executadas estao segregadas em:

a) Despesas liquidadas, consideradas aquelas em que houve a entrega do material ou servico, nos termos do art. 63 da Lei 4.320/64;

b) Despesas empenhadas mas nao liquidadas, inscritas em Restos a Pagar nao processados, consideradas liquidadas no encerramento do exercicio, por forca do art.35, inciso II da Lei 4.320/64.

D4Sign f7d9bf30-6ee0-4aa1-8a63-35e3bda1c2ba - Para confirmar as assinaturas acesse <https://secure.d4sign.com.br/verificar>

Documento assinado eletronicamente, conforme MP 2.200-2/01, Art. 10º, §2.





CAROLINE CHAMA DOS SANTOS  
DIRETORA DE FINANÇAS  
CRC-SP-317346/O-3

SILVANA FRANCIETE DA SILVA  
SECRETARIA DA FAZENDA  
CPF-205.961.588-74

WALID ALI HAMID  
PREFEITO MUNICIPAL  
CPF-221.979.268-45

LUCRECIA APARECIDA RANKIN LEAL  
CONTROLE INTERNO  
CPF-255.728.868-31

CN-SIFPM



MUNICIPIO DE MAIRIPORA

CONAM

RELATORIO DE GESTAO FISCAL

DEMONSTRATIVO DA DIVIDA CONSOLIDADA LIQUIDA

ORCAMENTOS FISCAL E DA SEGURIDADE SOCIAL

Periodo de Referencia: AGOSTO/2021 - 2o. QUADRIMESTRE

RGF - ANEXO 2 (LRF, art.55, inciso I, alinea "b")


R\$ 1,00

DIVIDA CONSOLIDADA	SALDO DO EXERCICIO ANTERIOR	SALDO DO EXERCICIO DE 2021		
		Ate o 1o.Quadrimestre	Ate o 2o.Quadrimestre	Ate o 3o.Quadrimestre
DIVIDA CONSOLIDADA - DC (I)	43.331.525,33	42.228.851,87	41.021.657,59	
Divida Mobiliaria				
Divida Contratual	16.830.917,84	16.768.700,59	16.225.707,59	
Emprestimos	16.830.917,84	16.768.700,59	16.225.707,59	
Internos	16.830.917,84	16.768.700,59	16.225.707,59	
Externos				
Reestruturacao da Divida de Estados e Municipios				
Financiamentos				
Internos				
Externos				
Parcelamento e Renegociacao de Dividas				
De Tributos				
De Contribuicoes Previdenciarias				
De Demais Contribuicoes Sociais				
Do FGTS				
Com Instituicao Nao Financeira				
Demais Dividas Contratuais				
Precatorios posteriores a 05/05/2000 (inclusive)				
Vencidos e nao pagos	376.777,46			
Outras Dividas	26.123.830,03	25.460.151,28	24.795.950,00	
DEDUCOES (II)	44.552.693,36	86.571.284,85	93.077.209,89	
Disponibilidade de Caixa 1	44.124.163,65	86.207.347,68	92.683.269,28	
Disponibilidade de Caixa Bruta	45.545.672,91	86.312.449,23	92.783.202,32	
(-) Restos a Pagar Processados	1.421.509,26	105.101,55	99.933,04	
Demais Haveres Financeiros	428.529,71	363.937,17	393.940,61	
DIVIDA CONSOLIDADA LIQUIDA 2 - DCL (III)=(I - II)	-1.221.168,03	-44.342.432,98	-52.055.552,30	0,00
RECEITA CORRENTE LIQUIDA - RCL (IV)	268.857.323,99	283.145.299,18	297.028.231,77	0,00



Prefeitura Municipal de Mairiporã

(-) Transferencias obrigatorias da Uniao relativas as emendas individuais (artigo 166-A, paragrafo 1, da CF) (V)	188,77	370,67	3.205,27	0,00
RECEITA CORRENTE LIQUIDA AJUSTADA PARA CALCULO DOS LIMITES DE ENDIVIDAMENTO (VI) = (IV - V)	268.857.135,22	283.144.928,51	297.025.026,50	0,00
% da DC sobre a RCL AJUSTADA (I/VI)	16,11	14,91	13,81	0,00
% da DCL sobre a RCL AJUSTADA (III/VI)	-0,45	-15,66	-17,52	0,00
LIMITE DEFINIDO POR RESOLUCAO DO SENADO FEDERAL:120%	322.628.562,26	339.773.914,21	356.430.031,80	0,00
LIMITE DE ALERTA(inciso III do par.1o. do art.59 da LRF) 108%	290.365.706,03	305.796.522,79	320.787.028,62	0,00

CN-SIFPM	MUNICIPIO DE MAIRIPORA			CONAM
	RELATORIO DE GESTAO FISCAL			
	DEMONSTRATIVO DA DIVIDA CONSOLIDADA LIQUIDA			
	ORCAMENTOS FISCAL E DA SEGURIDADE SOCIAL			
	Periodo de Referencia: AGOSTO/2021 - 2o. QUADRIMESTRE			
RGF - ANEXO 2 (LRF, art.55, inciso I, alinea "b")				R\$ 1,00
OUTROS VALORES NAO INTEGRANTES DA DC				
PRECATORIOS ANTERIORES A 05/05/2000				
PRECATORIOS POSTERIORES A 05/05/2000(Nao incluídos na DC) 2	184.546,95			
PASSIVO ATUARIAL	191.804.617,01	191.804.617,01	191.804.617,01	
INSUFICIENCIA FINANCEIRA				
DEPOSITOS E CONSIGNACOES SEM CONTRAPARTIDA	337.892,11	325.768,56	334.771,04	
RP NAO-PROCESSADOS	20.114.440,91	10.151.244,31	2.539.098,53	
ANTECIPACOES DE RECEITA ORCAMENTARIA - ARO				
DIVIDA CONTRATUAL DE PPP				
APROPRIACAO DE DEPOSITOS JUDICIAIS				

CONAM-RGF2-2021-1.4

FONTE:CN-SIFPM - Sistema Integrado de Financas Publicas Municipais, Unidade responsavel- CONTABILIDADE, Data da emissao 16/SET/2021 e hora de emissao 16:08

Os dados da entidade CAMARA MUNICIPAL

foram extraídos do sistema CECAM

Os dados da entidade INST. DE PREV DOS SERV. PUBLICOS DE MAIRIPORA

foram extraídos do sistema 4R

NOTAS:

- Se o saldo apurado for negativo, ou seja, se o total da Disponibilidade de Caixa Bruta for menor que Restos a Pagar Processados, esse saldo negativo nao devera ser informado nessa linha, mas sim na linha da "Insuficiencia Financeira", no quadro "Outros Valores nao integrantes da Divida Consolidada". Assim, quando o calculo de Disponibilidade de Caixa for negativo, o valor dessa linha devera ser (0)"zero".
- Refere-se aos precatórios posteriores a 05/05/2000 que, em cumprimento ao disposto no artigo 100 da Constituicao Federal, ainda nao foram incluídos no orcamento ou constam no orcamento e ainda nao foram pagos. Ao final do exercicio em que esses precatórios foram incluídos ou que deveriam ter sido incluídos, os valores deverao compor a linha "Pecatorios Posteriores a 05/05/2000(inclusive)-Vencidos e nao pagos".

DETALHAMENTO	SALDO DO EXERCICIO ANTERIOR	SALDO DO EXERCICIO DE 2021		
		Ate o 1o.Quadrimestre	Ate o 2o.Quadrimestre	Ate o 3o.Quadrimestre
Programa de Modernizacao da Administracao Publica - PMAT				
Programa de Iluminacao Publica - RELUZ				



CAROLINE CHAMA DOS SANTOS  
DIRETORA DE FINANÇAS  
CRC-SP-317346/O-3

SILVANA FRANCINETE DA SILVA  
SECRETARIA DA FAZENDA  
CPF-205.961.588-74

WALID ALI HAMID  
PREFEITO MUNICIPAL  
CPF-221.979.268-45

LUCRECIA APARECIDA RANKIN LEAL  
CONTROLE INTERNO  
CPF-255.728.868-31

FUNCAO/SUBFUNCAO	DOTACAO INICIAL	DOTACAO ATUALIZADA (a)	DESPESAS EMPENHADAS			SALDO (c) = (a-b)	DESPESAS LIQUIDADAS			SALDO (e) = (a-d)	INSCRITAS EM RESTOS A PAGAR NAO PROCESSADOS (f)
			No Bimestre	Ate o Bimestre (b)	% (b/ III/ b )		No Bimestre	Ate o Bimestre (d)	% (d/ III/ d )		
<p>CN-SIFPM MUNICIPIO DE MAIRIPORA CONAM</p> <p>RELATORIO RESUMIDO DA EXECUCAO ORCAMENTARIA</p> <p>DEMONSTRATIVO DA EXECUCAO DAS DESPESAS POR FUNCAO E SUBFUNCAO</p> <p>ORCAMENTOS FISCAL E DA SEGURIDADE SOCIAL</p> <p>Periodo de Referencia: JANEIRO a AGOSTO 2021 / BIMESTRE: JULHO-AGOSTO</p> <p>RREO - ANEXO 2 (LRF, Art. 52, inciso II, alinea "c")</p> <p>Em Reais</p>											
DESPESAS (EXCETO INTRA-ORCAMENTARIAS) (I)	250.732.659,00	320.894.505,49	77.694.268,83	260.866.785,63	93,05	60.027.719,86	44.867.824,67	159.480.893,52	93,03	161.413.611,97	0,00
LEGISLATIVA											
acao legislativa	1.730.000,00	1.730.000,00	277.920,58	1.110.970,36	0,39	619.029,64	277.920,58	1.110.970,36	0,64	619.029,64	0,00
administracao geral	7.018.000,00	6.954.000,00	847.407,31	3.456.917,81	1,23	3.497.082,19	775.972,81	3.064.498,76	1,78	3.889.501,24	0,00
tecnologia da informacao	590.000,00	654.000,00	17.163,71	431.557,74	0,15	222.442,26	80.071,27	296.968,73	0,17	357.031,27	0,00
formacao de recursos humanos	25.000,00	25.000,00	4.185,00	6.075,00	0,00	18.925,00	945,00	2.835,00	0,00	22.165,00	0,00
ADMINISTRACAO											
administracao geral	32.623.312,00	29.662.245,54	8.756.372,47	26.640.455,61	9,50	3.021.789,93	4.417.064,48	16.854.184,19	9,83	12.808.061,35	0,00
tecnologia da informacao	566.000,00	566.000,00	47.233,78	406.555,61	0,14	159.444,39	82.274,10	281.078,25	0,16	284.921,75	0,00
comunicacao social	800.000,00	498.500,00	49.258,79	406.258,79	0,14	92.241,21	60.731,76	143.141,48	0,08	355.358,52	0,00
SEGURANCA PUBLICA											
administracao geral	2.425.950,00	2.653.434,04	1.300.399,81	2.625.782,81	0,93	27.651,23	435.714,68	1.683.374,32	0,98	970.059,72	0,00
policimento	2.684.870,00	2.823.556,79	774.852,82	2.068.424,01	0,73	755.132,78	342.873,71	1.403.560,31	0,81	1.419.996,48	0,00
defesa civil	530.775,00	518.506,54	130.458,74	461.554,08	0,16	56.952,46	98.864,75	354.490,60	0,20	164.015,94	0,00
ASSISTENCIA SOCIAL											
administracao geral	220.500,00	598.035,68	32.655,07	246.042,79	0,08	351.992,89	32.405,14	158.029,77	0,09	440.005,91	0,00
formacao de recursos humanos	17.000,00	15.241,97	0,00	0,00	0,00	15.241,97	0,00	0,00	0,00	15.241,97	0,00
assistencia ao idoso	746.460,00	755.381,00	4.414,30	476.464,30	0,16	278.916,70	103.200,00	394.100,00	0,22	361.281,00	0,00
assistencia ao portador de deficiencia	427.000,00	551.893,36	0,00	425.975,28	0,15	125.918,08	70.995,88	283.983,52	0,16	267.909,84	0,00
assistencia a crianca e ao adolescente	1.956.899,00	1.762.282,18	506.573,91	1.209.662,36	0,43	552.619,82	171.098,86	709.632,81	0,41	1.052.649,37	0,00
assistencia comunitaria	3.635.728,00	4.866.521,28	1.563.231,62	3.693.087,53	1,31	1.173.433,75	608.181,17	2.376.488,67	1,38	2.490.032,61	0,00
outros encargos especiais	2.000,00	62.009,91	864,90	60.472,44	0,02	1.537,47	864,90	60.472,44	0,03	1.537,47	0,00
PREVIDENCIA SOCIAL											
previdencia do regime estatutario	20.714.000,00	20.714.000,00	3.472.822,55	13.669.108,02	4,87	7.044.891,98	3.472.822,55	13.669.108,02	7,97	7.044.891,98	0,00
SAUDE											
administracao geral	510.000,00	20.173.200,62	1.295.922,62	17.232.392,11	6,14	2.940.808,51	3.692.615,08	12.509.276,53	7,29	7.663.924,09	0,00
atencao basica	28.137.052,00	36.907.167,84	11.885.041,93	32.311.083,93	11,52	4.596.083,91	5.011.290,60	20.315.883,70	11,85	16.591.284,14	0,00
assistencia hospitalar e ambulatorial	26.985.309,31	34.899.957,80	4.631.029,73	28.643.883,02	10,21	6.256.074,78	4.640.391,68	16.350.629,79	9,53	18.549.328,01	0,00
suporte profilatico e terapeutico	1.777.278,00	2.640.723,34	1.180.107,63	2.481.949,94	0,88	158.773,40	614.491,85	1.754.515,99	1,02	886.207,35	0,00
vigilancia sanitaria	39.576,00	76,00	0,00	0,00	0,00	76,00	0,00	0,00	0,00	76,00	0,00
vigilancia epidemiologica	2.039.787,00	1.916.672,62	753.158,60	1.577.921,62	0,56	338.751,00	246.660,77	887.911,31	0,51	1.028.761,31	0,00
outros encargos especiais	2.000,00	52.860,00	35.156,04	51.822,64	0,01	1.037,36	35.156,04	51.822,64	0,03	1.037,36	0,00
TRABALHO											
administracao geral	5.000,00	5.000,00	0,00	0,00	0,00	5.000,00	0,00	0,00	0,00	5.000,00	0,00
empregabilidade	10.000,00	10.000,00	0,00	0,00	0,00	10.000,00	0,00	0,00	0,00	10.000,00	0,00
fomento ao trabalho	30.000,00	30.000,00	0,00	0,00	0,00	30.000,00	0,00	0,00	0,00	30.000,00	0,00
EDUCACAO											
administracao geral	4.506.715,00	4.578.442,31	1.729.689,80	4.355.405,01	1,55	223.037,30	726.757,02	2.508.066,56	1,46	2.070.375,75	0,00
ensino fundamental	39.099.804,00	43.041.095,82	14.260.260,41	39.561.770,60	14,11	3.479.325,22	5.985.800,06	20.554.109,58	11,99	22.486.986,24	0,00
ensino medio	1.634.079,00	1.634.079,00	0,00	1.634.076,70	0,58	287.436,71	287.436,71	703.634,88	0,41	930.444,12	0,00
educacao infantil	22.113.401,00	24.252.156,10	8.217.901,82	22.213.205,34	7,92	2.038.950,76	3.540.679,75	12.799.086,40	7,46	11.453.069,70	0,00




MUNICIPIO DE MAIRIPORA											
RELATORIO RESUMIDO DA EXECUCAO ORCAMENTARIA											
DEMONSTRATIVO DA EXECUCAO DAS DESPESAS POR FUNCAO E SUBFUNCAO											
ORCAMENTOS FISCAL E DA SEGURIDADE SOCIAL											
Periodo de Referencia: JANEIRO a AGOSTO 2021 / BIMESTRE: JULHO-AGOSTO											
RREO - ANEXO 2 (LRF, Art. 52, inciso II, alinea "c")											
FUNCAO/SUBFUNCAO	DOTACAO INICIAL	DOTACAO ATUALIZADA (a)	DESPESAS EMPENHADAS			SALDO (c) = (a-b)	DESPESAS LIQUIDADAS			SALDO (e) = (a-d)	INSCRITAS EM RESTOS A PAGAR NAO PROCESSADOS (f)
			No Bimestre	Ate o Bimestre (b)	% (b/ III/ b )		No Bimestre	Ate o Bimestre (d)	% (d/ III/ d )		
educacao de jovens e adultos	211.478,00	136.433,00	6.816,00	54.128,60	0,01	82.304,40	3.514,00	17.854,30	0,01	118.578,70	0,00
educacao especial	99.544,00	104.420,90	12.111,36	72.723,09	0,02	31.697,81	5.451,36	23.389,94	0,01	81.030,96	0,00
outros encargos especiais	2.000,00	2.133,57	0,00	133,62	0,00	1.999,95	0,00	133,62	0,00	1.999,95	0,00
CULTURA											
difusao cultural	843.303,00	1.238.560,78	299.209,12	576.569,06	0,20	661.991,72	129.293,75	404.891,69	0,23	833.669,09	0,00
URBANISMO											
administracao geral	2.878.050,00	3.058.138,83	1.090.233,07	2.887.280,36	1,02	170.858,47	431.964,58	1.748.534,92	1,02	1.309.603,91	0,00
infra-estrutura urbana	2.394.275,00	16.648.305,30	1.058.715,95	3.498.362,83	1,24	13.149.942,47	876.802,28	912.306,63	0,53	15.735.998,67	0,00
servicos urbanos	28.434.086,31	38.095.421,97	5.654.885,24	32.027.738,14	11,42	6.067.683,83	5.866.597,08	19.243.774,53	11,22	18.851.647,44	0,00
HABITACAO											
administracao geral	694.525,00	713.902,99	333.707,72	670.117,04	0,23	43.785,95	115.843,25	414.583,37	0,24	299.319,62	0,00
habitacao urbana	150.000,00	150.000,00	0,00	0,00	0,00	150.000,00	0,00	0,00	0,00	150.000,00	0,00
GESTAO AMBIENTAL											
preservacao e conservacao ambiental	2.631.068,00	1.425.346,19	529.955,37	1.279.576,58	0,45	145.769,61	194.484,22	767.778,66	0,44	657.567,53	0,00
AGRICULTURA											
controle ambiental	20.500,00	20.500,00	1.237,52	8.550,51	0,00	11.949,49	1.355,90	4.944,79	0,00	15.555,21	0,00
abastecimento	53.000,00	123.000,00	520,00	1.134,85	0,00	121.865,15	1.134,85	1.134,85	0,00	121.865,15	0,00
COMERCIO E SERVICOS											
promocao comercial	75.000,00	75.000,00	0,00	0,00	0,00	75.000,00	0,00	0,00	0,00	75.000,00	0,00
turismo	226.000,00	226.000,00	26.328,00	26.328,00	0,00	199.672,00	3.800,00	3.800,00	0,00	222.200,00	0,00
TRANSPORTE											
transporte rodoviario	50.500,00	6.800.715,88	6.324.710,76	6.605.654,30	2,35	195.061,58	459.494,88	739.108,54	0,43	6.061.607,34	0,00
DESPORTO E LAZER											
desporto comunitario	877.550,00	1.780.505,11	521.338,54	988.977,19	0,35	791.527,92	165.321,71	581.771,57	0,33	1.198.733,54	0,00
ENCARGOS ESPECIAIS											
servico da divida interna	3.016.374,00	3.831.307,59	0,00	3.831.307,59	1,36	0,00	739.069,37	2.455.703,08	1,43	1.375.604,51	0,00
outros encargos especiais	3.971.910,38	912.773,64	60.416,24	879.328,42	0,31	33.445,22	60.416,24	879.328,42	0,51	33.445,22	0,00
RESERVA DE CONTINGENCIA											
reserva de contingencia	500.000,00	0,00	0,00	0,00	0,00	0,00	0,00	0,00	0,00	0,00	0,00
DESPESAS (INTRA-ORCAMENTARIAS) (II)	20.173.163,00	19.735.232,08	4.073.318,52	19.472.761,62	6,94	262.470,46	3.192.605,52	11.936.103,61	6,96	7.799.128,47	0,00
TOTAL (III)=(I + II)	270.905.822,00	340.629.737,57	81.767.587,35	280.339.547,25		60.290.190,32	48.060.430,19	171.416.997,13		169.212.740,44	0,00

MUNICIPIO DE MAIRIPORA											
RELATORIO RESUMIDO DA EXECUCAO ORCAMENTARIA											
DEMONSTRATIVO DA EXECUCAO DAS DESPESAS POR FUNCAO E SUBFUNCAO											
ORCAMENTOS FISCAL E DA SEGURIDADE SOCIAL											
Periodo de Referencia: JANEIRO a AGOSTO 2021 / BIMESTRE: JULHO-AGOSTO											
RREO - ANEXO 2 (LRF, Art. 52, inciso II, alinea "c")											
FUNCAO/SUBFUNCAO	DOTACAO INICIAL	DOTACAO ATUALIZADA (a)	DESPESAS EMPENHADAS			SALDO (c) = (a-b)	DESPESAS LIQUIDADAS			SALDO (e) = (a-d)	INSCRITAS EM RESTOS A PAGAR NAO PROCESSADOS (f)
			No Bimestre	Ate o Bimestre (b)	% (b/ III/ b )		No Bimestre	Ate o Bimestre (d)	% (d/ III/ d )		
DESPESAS (INTRA-ORCAMENTARIAS)											
LEGISLATIVA											
administracao geral	828.689,00	828.689,00	47.844,50	648.919,65	0,23	179.769,35	122.626,00	499.356,65	0,29	329.332,35	0,00
ADMINISTRACAO											
administracao geral	9.230.065,00	9.276.839,39	466.029,26	9.229.841,26	3,29	46.998,13	1.526.350,47	5.399.463,97	3,14	3.877.375,42	0,00
SEGURANCA PUBLICA											
administracao geral	133.900,00	160.351,27	91.317,33	160.350,06	0,05	1,21	24.465,05	93.497,78	0,05	66.853,49	0,00
policciamento	184.782,00	158.206,20	86.273,86	158.205,05	0,05	1,15	23.006,66	94.937,85	0,05	63.268,35	0,00
defesa civil	9.373,00	13.299,20	7.754,26	13.299,09	0,00	0,11	2.067,84	7.612,67	0,00	5.686,53	0,00
ASSISTENCIA SOCIAL											
assistencia comunitaria	176.748,00	170.416,33	93.586,28	169.185,53	0,06	1.230,80	25.340,51	100.939,76	0,05	69.476,57	0,00
SAUDE											
atencao basica	1.043.625,00	1.081.765,82	592.735,93	1.080.593,76	0,38	1.172,06	158.530,29	646.388,12	0,37	435.377,70	0,00
assistencia hospitalar e ambulatorial	555.685,00	552.908,98	308.754,55	552.904,86	0,19	4,12	82.699,51	326.849,82	0,19	226.059,16	0,00
suporte profilatico e terapeutico	60.255,00	64.878,16	36.364,83	64.877,68	0,02	0,48	9.697,41	38.210,26	0,02	26.667,90	0,00
vigilancia epidemiologica	128.000,00	0,00	0,00	0,00	0,00	0,00	0,00	0,00	0,00	0,00	0,00
EDUCACAO											
administracao geral	203.528,00	209.061,36	130.214,72	209.059,64	0,07	1,72	36.015,52	114.860,44	0,06	94.200,92	0,00



Prefeitura Municipal de Mairiporã

ensino fundamental	2.035.365,00	1.947.819,15	1.068.260,78	1.947.804,92	0,69	14,23	286.251,86	1.165.796,00	0,68	782.023,15	0,00
educacao infantil	1.807.650,00	1.524.347,40	882.096,46	1.524.335,66	0,54	11,74	240.676,07	882.915,27	0,51	641.432,13	0,00
educacao de jovens e adultos	20.000,00	5.000,00	0,00	0,00	0,00	5.000,00	0,00	0,00	0,00	5.000,00	0,00
<b>CULTURA</b>											
difusao cultural	26.780,00	38.348,34	18.640,00	34.481,25	0,01	3.867,09	5.802,89	21.644,14	0,01	16.704,20	0,00
<b>URBANISMO</b>											
administracao geral	87.035,00	72.203,08	39.306,72	72.202,55	0,02	0,53	10.594,19	43.490,02	0,02	28.713,06	0,00
servicos urbanos	313.326,00	293.812,76	160.568,70	292.646,47	0,10	1.166,29	43.376,65	175.454,42	0,10	118.358,34	0,00
<b>HABITACAO</b>											
administracao geral	17.407,00	25.045,87	16.442,44	25.045,65	0,00	0,22	4.477,44	13.080,65	0,00	11.965,22	0,00
<b>GESTAO AMBIENTAL</b>											
preservacao e conservacao ambiental	66.950,00	68.239,77	27.127,90	57.157,02	0,02	11.082,75	10.058,17	40.087,29	0,02	28.152,48	0,00
<b>DESPORTO E LAZER</b>											
desporto comunitario	4.000,00	4.000,00	0,00	0,00	0,00	4.000,00	0,00	0,00	0,00	4.000,00	0,00
<b>ENCARGOS ESPECIAIS</b>											
servico da divida interna	3.240.000,00	3.240.000,00	0,00	3.231.851,52	1,15	8.148,48	580.568,99	2.271.518,50	1,32	968.481,50	0,00
<b>TOTAL DAS INTRA-ORCAMENTARIAS</b>	<b>20.173.163,00</b>	<b>19.735.232,08</b>	<b>4.073.318,52</b>	<b>19.472.761,62</b>		<b>262.470,46</b>	<b>3.192.605,52</b>	<b>11.936.103,61</b>		<b>7.799.128,47</b>	<b>0,00</b>


CN-SIFPM	MUNICIPIO DE MAIRIPORA	CONAM
 <p>RELATORIO RESUMIDO DA EXECUCAO ORCAMENTARIA DEMONSTRATIVO DA EXECUCAO DAS DESPESAS POR FUNCAO E SUBFUNCAO ORCAMENTOS FISCAL E DA SEGURIDADE SOCIAL</p> <p>Periodo de Referencia: JANEIRO a AGOSTO 2021 / BIMESTRE: JULHO-AGOSTO</p> <p>RREO - ANEXO 2 (LRF, Art. 52, inciso II, alinea "c")</p> <p style="text-align: right;">Em Reais</p>		

CONAM-RREO2-2021-1.4

CAROLINE CHAMA DOS SANTOS  
DIRETORA DE FINANÇAS  
CRC-SP-317346/O-3

SILVANA FRANCIETE DA SILVA  
SECRETARIA DA FAZENDA  
CPF-205.961.588-74

WALID ALI HAMID  
PREFEITO MUNICIPAL  
CPF-221.979.268-45

CN-SIFPM	MUNICIPIO DE MAIRIPORA	CONAM
 <p>Relatorio Resumido da Execucao Orcamentaria Demonstrativo da Receita Corrente Liquida Orcamentos Fiscal e Da Seguridade Social</p> <p>Periodo de Referencia: SETEMBRO/2020 A AGOSTO/2021</p> <p>RREO - ANEXO 3 (LRF, Art.53, inciso I)</p> <p style="text-align: right;">R\$ 1,00</p>		

ESPECIFICACAO	EVOLUCAO DA RECEITA REALIZADA NOS ULTIMOS 12 MESES						
	SET/20	OUT/20	NOV/20	DEZ/20	JAN/21	FEV/21	MAR/21
RECEITAS CORRENTES (I)	23.764.470,68	22.760.829,52	20.709.566,95	27.983.629,66	45.423.497,32	26.035.673,63	28.957.246,01
Impostos, Taxas e Contribuicoes de Melhoria	6.583.640,28	6.757.680,49	6.295.491,07	7.814.515,19	22.299.821,81	8.744.345,62	7.084.230,29
IPTU	2.716.552,09	2.506.922,23	2.442.152,97	3.187.445,13	13.678.496,38	4.314.334,94	2.924.640,44
ISS	1.292.579,35	1.339.953,18	1.219.253,62	1.595.221,07	1.301.585,58	1.159.410,86	1.310.814,88
ITBI	811.141,56	701.447,96	684.428,39	654.239,27	505.005,75	720.039,34	782.394,83
IRRF	569.787,76	590.443,46	659.644,53	782.051,38	439.893,74	416.427,61	659.774,35
Outros Impostos, Taxas e Contribuicoes de Melhoria	1.193.579,52	1.618.913,66	1.290.011,56	1.595.558,34	6.374.840,36	2.134.132,87	1.406.605,79
Contribuicoes	897.002,54	900.081,61	944.793,04	1.296.405,05	500.966,62	898.091,13	866.904,84
Receita Patrimonial	9.669,69	42.387,97	49.195,71	34.649,41	34.380,42	63.196,57	72.018,39
Rendimentos de Aplicacao Financeira	4.871,28	42.387,97	49.195,71	34.649,41	34.380,42	63.196,57	72.018,39
Outras Receitas Patrimoniais	4.798,41	0,00	0,00	0,00	0,00	0,00	0,00
Receita Agropecuaria	0,00	0,00	0,00	0,00	0,00	0,00	0,00
Receita Industrial	0,00	0,00	0,00	0,00	0,00	0,00	0,00
Receita de Servicos	3.678,91	3.246,44	2.210,10	2.348,32	5.214,38	2.932,01	5.465,96
Transferencias Correntes	15.458.021,05	14.513.863,10	12.786.869,85	18.296.653,20	22.187.786,26	15.780.833,10	20.531.424,25
Cota-Parte do FPM	2.260.578,66	3.041.826,39	4.031.710,48	6.011.591,73	4.669.967,23	6.121.142,96	4.102.873,53
Cota-Parte do ICMS	3.278.677,63	3.173.639,46	2.931.040,64	4.206.193,22	3.368.485,93	2.217.632,71	5.126.166,14
Cota-Parte do IPVA	616.739,23	519.845,05	506.314,47	697.833,87	4.828.777,14	2.165.719,45	1.720.171,83
Cota-Parte do ITR	9.569,66	79.525,06	8.248,50	7.229,24	2.038,60	1.477,55	336,50
Transferencias da LC 87/1996	0,00	0,00	0,00	0,00	0,00	0,00	0,00
Transferencias da LC 61/1989	25.125,64	27.660,58	26.781,19	33.747,37	30.220,80	25.159,60	26.592,09
Transferencias do FUNDEB	3.419.881,93	3.333.626,79	3.173.690,45	4.455.907,24	4.967.060,07	2.991.432,73	5.562.911,76
Outras Transferencias Correntes	5.847.448,30	4.337.739,77	2.109.084,12	2.884.150,53	4.321.236,49	2.258.268,10	3.992.372,40
Outras Receitas Correntes	812.458,21	543.569,91	631.007,18	539.058,49	395.327,83	546.275,20	397.202,28
DEDUCOES (II)	1.676.593,47	1.806.495,48	1.978.320,46	2.696.443,76	2.607.694,46	2.552.117,01	2.635.149,84
Contribuicao do Servidor para o Plano de Previdencia	437.180,96	436.721,78	475.961,98	862.290,57	27.693,14	445.823,36	439.921,84
Compensacao Financeira entre Regimes de Previdencia	1.274,32	1.274,32	1.274,32	0,00	0,00	0,00	0,00
Deducao de Receita para Formacao do FUNDEB	1.238.138,19	1.368.499,38	1.501.084,16	1.834.153,19	2.580.001,32	2.106.293,65	2.195.228,00



Prefeitura Municipal de Mairiporã

RECEITA CORRENTE LIQUIDA (III) = (I - II)	22.087.877,21	20.954.334,04	18.731.246,49	25.287.185,90	42.815.802,86	23.483.556,62	26.322.096,17
(-) Transferencias obrigatorias da Uniao relativas as emendas individuais (art.166-A, par.1, da CF) (IV)	9,76	30,19	52,58	71,09	82,55	25,63	33,05
RECEITA CORRENTE LIQUIDA AJUSTADA PARA CALCULO DOS LIMITES DE ENDIVIDAMENTO (V) = (III - IV)	22.087.867,45	20.954.303,85	18.731.193,91	25.287.114,81	42.815.720,31	23.483.530,99	26.322.063,12
(-) Transferencias obrigatorias da Uniao relativas as emendas de bancada (art.166-A, par.16, da CF) (VI)	0,00	0,00	0,00	0,00	0,00	0,00	0,00
RECEITA CORRENTE LIQUIDA AJUSTADA PARA CALCULO DOS LIMITES DA DESPESA COM PESSOA (VII) = (V - VI)	22.087.867,45	20.954.303,85	18.731.193,91	25.287.114,81	42.815.720,31	23.483.530,99	26.322.063,12

CN-SIFPM	MUNICIPIO DE MAIRIPORA						CONAM
	Relatorio Resumido da Execucao Orcamentaria Demonstrativo da Receita Corrente Liquida Orcamentos Fiscal e Da Seguridade Social						
RREO - ANEXO 3 (LRF, Art.53, inciso I)	Periodo de Referencia: SETEMBRO/2020 A AGOSTO/2021						R\$ 1,00

ESPECIFICACAO	EVOLUCAO DA RECEITA REALIZADA NOS ULTIMOS 12 MESES					TOTAL (ULTIMOS 12 MESES)	PREVISAO ATUALIZADA 2021
	ABR/21	MAI/21	JUN/21	JUL/21	AGO/21		
RECEITAS CORRENTES (I)	22.320.997,97	24.846.532,65	25.087.690,91	26.635.250,73	29.699.131,29	324.224.517,32	311.228.115,25
Impostos, Taxas e Contribuicoes de Melhoria	6.351.202,50	6.602.292,62	6.679.651,91	7.298.019,91	6.964.707,20	99.475.598,89	87.948.992,76
IPTU	2.615.675,31	2.734.937,51	2.858.985,47	2.771.657,89	2.779.537,65	45.531.338,01	36.166.328,93
ISS	1.236.724,02	1.155.002,28	1.265.066,23	1.480.569,86	1.556.860,53	15.913.041,46	16.978.503,59
ITBI	688.494,92	748.920,64	620.239,29	1.157.056,78	762.617,28	8.836.026,01	6.567.655,95
IRRF	561.491,05	585.129,25	586.656,44	585.884,48	600.125,45	7.037.309,50	7.084.849,68
Outros Impostos, Taxas e Contribuicoes de Melhoria	1.248.817,20	1.378.302,94	1.348.704,48	1.302.850,90	1.265.566,29	22.157.883,91	21.151.654,61
Contribuicoes	905.826,30	868.898,43	915.735,16	1.008.583,21	1.028.215,01	11.031.502,94	12.410.020,66
Receita Patrimonial	105.349,27	143.224,27	132.487,48	250.054,87	279.011,96	1.215.626,01	1.649.220,95
Rendimentos de Aplicacao Financeira	105.349,27	143.224,27	132.487,48	250.054,87	279.011,96	1.210.827,60	1.590.654,95
Outras Receitas Patrimoniais	0,00	0,00	0,00	0,00	0,00	4.798,41	58.566,00
Receita Agropecuaria	0,00	0,00	0,00	0,00	0,00	0,00	0,00
Receita Industrial	0,00	0,00	0,00	0,00	0,00	0,00	0,00
Receita de Servicos	5.295,64	3.207,22	3.846,33	3.696,42	2.813,22	43.954,95	2.440.445,28
Transferencias Correntes	14.443.673,65	16.620.129,75	16.533.742,03	17.203.406,45	20.103.709,31	204.460.112,00	198.141.768,81
Cota-Parte do FPM	4.289.243,38	5.155.079,93	4.458.343,67	6.091.797,81	4.870.586,71	55.104.742,48	50.694.373,89
Cota-Parte do ICMS	2.909.616,92	3.322.059,10	3.790.545,69	3.654.271,90	4.432.467,57	42.410.796,91	36.894.185,76
Cota-Parte do IPVA	593.802,27	639.223,48	610.181,88	550.756,72	574.077,05	14.023.442,44	14.264.836,44
Cota-Parte do ITR	3.396,17	3.958,01	1.507,82	1.055,99	1.428,32	119.771,42	45.973,82
Transferencias da LC 87/1996	0,00	0,00	0,00	0,00	0,00	0,00	0,00
Transferencias da LC 61/1989	30.134,18	26.150,05	27.279,56	29.542,50	23.573,77	331.967,33	246.376,09
Transferencias do FUNDEB	3.153.890,63	3.903.738,64	4.034.091,88	3.806.442,07	4.624.700,22	47.427.374,41	42.015.528,43
Outras Transferencias Correntes	3.463.590,10	3.569.920,54	3.611.791,53	3.069.539,46	5.576.875,67	45.042.017,01	53.980.494,38
Outras Receitas Correntes	509.650,61	608.780,36	822.228,00	871.489,87	1.320.674,59	7.997.722,53	8.637.666,79
DEDUCOES (II)	2.004.746,05	2.261.457,01	2.233.899,09	2.192.300,38	2.551.068,54	27.196.285,55	24.638.027,91
Contribuicao do Servidor para o Plano de Previdencia	439.507,54	432.132,57	455.867,77	567.614,69	570.641,89	5.591.358,09	7.269.746,91
Compensacao Financeira entre Regimes de Previdencia	0,00	0,00	0,00	0,00	0,00	3.822,96	16.000,00
Deducao de Receita para Formacao do FUNDEB	1.565.238,51	1.829.324,44	1.778.031,32	1.624.685,69	1.980.426,65	21.601.104,50	17.352.281,00
RECEITA CORRENTE LIQUIDA (III) = (I - II)	20.316.251,92	22.585.075,64	22.853.791,82	24.442.950,35	27.148.062,75	297.028.231,77	286.590.087,34
(-) Transferencias obrigatorias da Uniao relativas as emendas individuais (art.166-A, par.1, da CF) (IV)	40,67	48,83	0,00	0,00	2.810,92	3.205,27	4.992,82
RECEITA CORRENTE LIQUIDA AJUSTADA PARA CALCULO DOS LIMITES DE ENDIVIDAMENTO (V) = (III - IV)	20.316.211,25	22.585.026,81	22.853.791,82	24.442.950,35	27.145.251,83	297.025.026,50	286.585.094,52
(-) Transferencias obrigatorias da Uniao relativas as emendas de bancada (art.166-A, par.16, da CF) (VI)	0,00	0,00	0,00	0,00	0,00	0,00	0,00
RECEITA CORRENTE LIQUIDA AJUSTADA PARA CALCULO DOS LIMITES DA DESPESA COM PESSOA (VII) = (V - VI)	20.316.211,25	22.585.026,81	22.853.791,82	24.442.950,35	27.145.251,83	297.025.026,50	286.585.094,52



CN-SIFPM

MUNICIPIO DE MAIRIPORA

CONAM



RELATORIO DE GESTAO FISCAL  
DEMONSTRATIVO DAS GARANTIAS E CONTRAGARANTIAS DE VALORES  
ORCAMENTOS FISCAL E DA SEGURIDADE SOCIAL

Periodo de Referencia: JANEIRO a AGOSTO/2021 - 2o. QUADRIMESTRE

RGF - ANEXO 3 (LRF, art. 55, inciso I, alinea "c" e art. 40, par. 1o)

R\$ 1,00

GARANTIAS CONCEDIDAS	SALDO DO EXERCICIO ANTERIOR	SALDOS DO EXERCICIO DE 2021		
		Ate o 1o. Quadrimestre	Ate o 2o. Quadrimestre	Ate o 3o. Quadrimestre
AOS ESTADOS (I)	0,00	0,00	0,00	0,00
Em Operacoes de Credito Externas	0,00	0,00	0,00	0,00
Em Operacoes de Credito Internas	0,00	0,00	0,00	0,00
AOS MUNICIPIOS (II)	0,00	0,00	0,00	0,00
Em Operacoes de Credito Externas	0,00	0,00	0,00	0,00
Em Operacoes de Credito Internas	0,00	0,00	0,00	0,00
AS ENTIDADES CONTROLADAS (III)	0,00	0,00	0,00	0,00
Em Operacoes de Credito Externas	0,00	0,00	0,00	0,00
Em Operacoes de Credito Internas	0,00	0,00	0,00	0,00
POR MEIO DE FUNDOS E PROGRAMAS (IV)	0,00	0,00	0,00	0,00
<b>TOTAL GARANTIAS CONCEDIDAS (V)=(I+II+III+IV)</b>	<b>0,00</b>	<b>0,00</b>	<b>0,00</b>	<b>0,00</b>
RECEITA CORRENTE LIQUIDA - RCL (VI)	268.857.323,99	283.145.299,18	297.028.231,77	0,00
(-) Transferencias obrigatorias da Uniao relativas as emendas individuais (art.166-A, par. 1o., da CF) (VII)	188,77	370,67	3.205,27	0,00
RECEITA CORRENTE LIQUIDA AJUSTADA PARA CALCULO DOS LIMITES DE ENDIVIDAMENTO (VIII) = (VI - VII)	268.857.135,22	283.144.928,51	297.025.026,50	0,00
% DO TOTAL DAS GARANTIAS SOBRE A RCL AJUSTADA (V/VIII)	0,00	0,00	0,00	0,00
LIMITE DEFINIDO POR RESOLUCAO DO SENADO FEDERAL 22.00%	59.148.569,74	62.291.884,27	65.345.505,83	0,00
LIMITE DE ALERTA(inciso III do par.1o. do art.59 da LRF) 19.80%	53.233.712,77	56.062.695,84	58.810.955,24	0,00
CONTRAGARANTIAS RECEBIDAS	SALDO DO EXERCICIO ANTERIOR	SALDOS DO EXERCICIO DE 2021		
		Ate o 1o. Quadrimestre	Ate o 2o. Quadrimestre	Ate o 3o. Quadrimestre
DOS ESTADOS (IX)	0,00	0,00	0,00	0,00
Em Garantia as operacoes de Credito Externas	0,00	0,00	0,00	0,00
Em Garantia as operacoes de Credito Internas	0,00	0,00	0,00	0,00
DOS MUNICIPIOS (X)	0,00	0,00	0,00	0,00



Prefeitura Municipal de Mairiporã

Em Garantia as operacoes de Credito Externas	0,00	0,00	0,00	0,00
Em Garantia as operacoes de Credito Internas	0,00	0,00	0,00	0,00
DAS ENTIDADES CONTROLADAS (XI)	0,00	0,00	0,00	0,00
Em Garantia as operacoes de Credito Externas	0,00	0,00	0,00	0,00
Em Garantia as operacoes de Credito Internas	0,00	0,00	0,00	0,00
EM GARANTIAS POR MEIO DE FUNDOS E PROGRAMAS (XII)	0,00	0,00	0,00	0,00
<b>TOTAL CONTRAGARANTIAS RECEBIDAS (XIII)=(IX+X+XI+XII)</b>	<b>0,00</b>	<b>0,00</b>	<b>0,00</b>	<b>0,00</b>

MEDIDAS CORRETIVAS:

CN-SIFPM	MUNICIPIO DE MAIRIPORA	CONAM
	RELATORIO DE GESTAO FISCAL	
	DEMONSTRATIVO DAS GARANTIAS E CONTRAGARANTIAS DE VALORES	
	ORCAMENTOS FISCAL E DA SEGURIDADE SOCIAL	
	Periodo de Referencia: JANEIRO a AGOSTO/2021 - 2o. QUADRIMESTRE	
RGF - ANEXO 3 (LRF, art. 55, inciso I, alinea "c" e art. 40, par. 1o)		R\$ 1,00

FONTE:CN-SIFPM - Sistema Integrado de Financas Publicas Municipais, Unidade responsavel- CONTABILIDADE, Data da emissao 16/SET/2021 e hora de emissao 16:08

Os dados da entidade CAMARA MUNICIPAL

foram extraídos do sistema CECAM

Os dados da entidade INST. DE PREV DOS SERV. PUBLICOS DE MAIRIPORA

foram extraídos do sistema 4R

CAROLINE CHAMA DOS SANTOS  
DIRETORA DE FINANÇAS  
CRC-SP-317346/O-3

SILVANA FRANCINETE DA SILVA  
SECRETARIA DA FAZENDA  
CPF-205.961.588-74

WALID ALI HAMID  
PREFEITO MUNICIPAL  
CPF-221.979.268-45

LUCRECIA APARECIDA RANKIN LEAL  
CONTROLE INTERNO  
CPF-255.728.868-31

CN-SIFPM	MUNICIPIO DE MAIRIPORA	CONAM
	RELATORIO DE GESTAO FISCAL	
	DEMONSTRATIVO DAS OPERACOES DE CREDITO	
	ORCAMENTOS FISCAL E DA SEGURIDADE SOCIAL	
	Periodo de Referencia: JANEIRO a AGOSTO/2021 - 2o. QUADRIMESTRE	
RGF - ANEXO 4 (LRF, art.55, inciso I, alinea "d" e inciso III alinea "c")		R\$ 1,00

OPERACOES DE CREDITO	VALOR REALIZADO	
	No Quadrimestre de Referencia	Ate Quadrimestre de Referencia (a
Mobiliaria	0,00	0,00
Interna	0,00	0,00
Externa	0,00	0,00





Contratual	185.737,98	361.637,98
Interna	185.737,98	361.637,98
Emprestimos	185.737,98	361.637,98
Aquisicao Financiada de Bens e Arrendamento Mercantil Financeiro	0,00	0,00
Antecipacao de Receita pela Venda a Termo de Bens e Servicos	0,00	0,00
Assuncao, Reconhecimento e Confissao de Dividas (LRF,artigo 29, paragrafo 1)	0,00	0,00
Operacoes de Credito nao sujeitas ao limite para fins de contratacao 1. (I)	0,00	0,00
Externa	0,00	0,00
Emprestimos	0,00	0,00
Aquisicao Financiada de Bens e Arrendamento Mercantil Financeiro	0,00	0,00
Antecipacoes de Receitas pela Venda a Termo de Bens e Servicos	0,00	0,00
Assuncao, Reconhecimento e Confissao de Dividas (LRF,artigo 29, paragrafo 1)	0,00	0,00
Operacoes de Credito nao sujeitas ao limite para fins de contratacao 1. (II)	0,00	0,00
<b>TOTAL (III)</b>	<b>185.737,98</b>	<b>361.637,98</b>
<b>APURACAO DO CUMPRIMENTO DOS LIMITES</b>	<b>Valor</b>	<b>% Sobre a RCL AJUSTADA</b>
RECEITA CORRENTE LIQUIDA - RCL (IV)	297.028.231,77	-
(-) Transferencias obrigatorias da Uniao relativas as emendas individuais (paragrafo 1o., artigo 166-A da CF) (V)	3.205,27	-
RECEITA CORRENTE LIQUIDA AJUSTADA PARA CALCULO DOS LIMITES DE ENDIVIDAMENTO (VI)=(IV-V)	297.025.026,50	-
OPERACOES VEDADAS (VII)		
TOTAL CONSIDERADO PARA FINS DA APURACAO DO CUMPRIMENTO DO LIMITE (VIII)=(IIIa+VII-Ia-IIa)	361.637,98	0,12
LIMITE GERAL DEFINIDO POR RESOLUCAO DO SENADO FEDERAL PARA AS OPERACOES DE CREDITO INTERNAS E EXTERNAS	47.524.004,24	16,00
LIMITE DE ALERTA (inciso III do paragrafo 1o. do artigo 59 da LRF)	42.771.603,81	14,40
OPERACOES DE CREDITO POR ANTECIPACAO DA RECEITA ORCAMENTARIA	0,00	0,00
LIMITE DEFINIDO POR RESOLUCAO DO SENADO FEDERAL PARA AS OPERACOES DE CREDITO POR ANTECIPACAO DA RECEITA ORCAMENTARIA	20.791.751,85	7,00

**Acompanhe nossas  
redes sociais**




@prefeiturademairipora



prefeiturademairipora



CN-SIFPM	MUNICIPIO DE MAIRIPORA	CONAM
	RELATORIO DE GESTAO FISCAL DEMONSTRATIVO DAS OPERACOES DE CREDITO ORCAMENTOS FISCAL E DA SEGURIDADE SOCIAL Periodo de Referencia: JANEIRO a AGOSTO/2021 - 2o. QUADRIMESTRE	
RGF - ANEXO 4 (LRF, art.55, inciso I, alinea "d" e inciso III alinea "c")		R\$ 1,00
		VALOR REALIZADO
OUTRAS OPERACOES QUE INTEGRAM A DIVIDA CONSOLIDADA	No Quadrimestre de Referencia	Ate Quadrimestre de Referencia (a
Parcelamento de Dividas	0,00	0,00
Tributos	0,00	0,00
Contribuicoes Previdenciarias	0,00	0,00
FGTS	0,00	0,00
Operacoes de reestruturacao e recomposicao do principal de dividas	0,00	0,00
		VALOR REALIZADO
DETALHAMENTO	No Quadrimestre de Referencia	Ate Quadrimestre de Referencia (a
Programa de Modernizacao da Administracao Publica - PMAT	0,00	0,00
Programa de Iluminacao Publica - RELUZ	0,00	0,00

CONAM-RGF4-2021-1.4

FONTE:CN-SIFPM - Sistema Integrado de Financas Publicas Municipais, Unidade responsavel- CONTABILIDADE, Data da emissao 16/SET/2021 e hora de emissao 16:09

Os dados da entidade CAMARA MUNICIPAL foram extraidos do sistema CECAM

Os dados da entidade INST. DE PREV DOS SERV. PUBLICOS DE MAIRIPORA foram extraidos do sistema 4R

Notas:

- (1) Conforme Manual para Instrucao de Pleitos (MIP), disponivel em [conteudo.tesouro.gov.br/manuais/mip](http://conteudo.tesouro.gov.br/manuais/mip), essas operacoes podem ser contratadas mesmo que nao haja margem disponivel nos limites. No entanto, uma vez contratadas, os fluxos de tais operacoes terao seus efeitos contabilizados para fins da contratacao de outras operacoes de credito.

CAROLINE CHAMA DOS SANTOS  
DIRETORA DE FINANÇAS  
CRC-SP-317346/O-3

SILVANA FRANCINETE DA SILVA  
SECRETARIA DA FAZENDA  
CPF-205.961.588-74

WALID ALI HAMID  
PREFEITO MUNICIPAL  
CPF-221.979.268-45

LUCRECIA APARECIDA RANKIN LEAL  
CONTROLE INTERNO  
CPF-255.728.868-31



Prefeitura Municipal de Mairiporã

CN-SIFPM	MUNICIPIO DE MAIRIPORA	CONAM
RELATORIO RESUMIDO DA EXECUCAO ORCAMENTARIA		
DEMONSTRATIVO DAS RECEITAS E DESPESAS COM ACOES E SERVICOS PUBLICOS DE SAUDE		
ORCAMENTOS FISCAL E DA SEGURIDADE SOCIAL		
RREO - Anexo 12 (LC 141/2012,art.35)	Periodo de Referencia: JANEIRO a AGOSTO 2021	R\$ 1,00

RECEITAS RESULTANTES DE IMPOSTOS E TRANSFERENCIAS CONSTITUCIONAIS E LEGAIS	PREVISAO INICIAL	PREVISAO ATUALIZADA (a)	RECEITAS REALIZADAS	
			Ate o Bimestre (b)	% (b/a) x 100
RECEITAS DE IMPOSTOS (I)	70.084.678,00	66.797.338,15	55.564.451,03	83,18
Receita Resultante do Imposto Predial e Territorial Urbano - IPTU	41.057.701,00	36.166.328,93	34.678.265,59	95,88
IPTU	32.450.000,00	26.807.343,39	27.791.244,00	103,67
Multas, Juros de Mora, Divida Ativa e Outros Encargos do IPTU	8.607.701,00	9.358.985,54	6.887.021,59	73,58
Receita Resultante do Imposto sobre Transmissao de Bens Intervivos - ITBI	4.204.309,00	6.567.655,95	5.984.768,83	91,12
ITBI	4.200.000,00	6.551.229,07	5.968.267,96	91,10
Multas, Juros de Mora, Divida Ativa e Outros Encargos do ITBI	4.309,00	16.426,88	16.500,87	100,45
Receita Resultante do Imposto sobre Servicos de Qualquer Natureza - ISS	17.518.347,00	16.978.503,59	10.466.034,24	61,64
ISS	15.500.000,00	15.551.869,69	10.073.179,02	64,77
Multas, Juros de Mora, Divida Ativa e Outros Encargos do ISS	2.018.347,00	1.426.633,90	392.855,22	27,53
Receita Resultante do Imposto sobre a Renda e Proventos de Qualquer Natureza Retido na Fonte-IRRF	7.304.321,00	7.084.849,68	4.435.382,37	62,60
RECEITA DE TRANSFERENCIAS CONSTITUCIONAIS E LEGAIS (II)	86.761.405,00	100.982.252,59	78.292.846,15	77,53
Cota-Parte FPM	41.000.000,00	47.850.706,21	37.555.038,86	78,48
Cota-Parte ITR	61.380,00	45.981,53	15.198,96	33,05
Cota-Parte IPVA	12.500.000,00	14.817.031,77	11.682.709,82	78,84
Cota-Parte ICMS	33.000.000,00	38.010.569,19	28.821.245,96	75,82
Cota-Parte IPI-Exportacao	200.025,00	257.963,89	218.652,55	84,76
Compensacoes Financeiras Provenientes de Impostos e Transf. Constitucionais	0,00	0,00	0,00	0,00
Desoneracao ICMS (LC 87/96)	0,00	0,00	0,00	0,00
Outras	0,00	0,00	0,00	0,00
<b>TOTAL DAS RECEITAS RESULTANTES DE IMPOSTOS E TRANSFERENCIAS CONSTITUCIONAIS E LEGAIS - (III) = (I) + (II)</b>	<b>156.846.083,00</b>	<b>167.779.590,74</b>	<b>133.857.297,18</b>	<b>79,78</b>

CN-SIFPM	MUNICIPIO DE MAIRIPORA	CONAM
RELATORIO RESUMIDO DA EXECUCAO ORCAMENTARIA		
DEMONSTRATIVO DAS RECEITAS E DESPESAS COM ACOES E SERVICOS PUBLICOS DE SAUDE		
ORCAMENTOS FISCAL E DA SEGURIDADE SOCIAL		
RREO - Anexo 12 (LC 141/2012,art.35)	Periodo de Referencia: JANEIRO a AGOSTO 2021	R\$ 1,00

DESPESAS COM ACOES E SERVICOS PUBLICOS DE SAUDE (ASPS) POR SUBFUNCAO E CATEGORIA ECONOMICA	DOTACAO INICIAL	DOTACAO ATUALIZADA (c)	DESPESAS EMPENHADAS		DESPESAS LIQUIDADAS		DESPESAS PAGAS		INSCRITAS EM RESTOS A PAGAR NAO PROCESSADOS (g)
			Ate o Bimestre (d)	% (d/c)x100	Ate o Bimestre (e)	% (e/c)x100	Ate o Bimestre (f)	% (f/c)x100	
ATENCAO BASICA (IV)	*	*	22.439.760,80		13.347.853,71		13.201.695,39		
Despesas Correntes	*	*	22.419.917,72		13.328.010,63		13.182.199,21		
Despesas de Capital	*	*	19.843,08		19.843,08		19.496,18		
ASSISTENCIA HOSPITALAR E AMBULATORIAL (V)	*	*	18.429.642,34		12.321.815,98		12.279.033,31		
Despesas Correntes	*	*	18.409.043,34		12.301.876,98		12.259.094,31		
Despesas de Capital	*	*	20.599,00		19.939,00		19.939,00		
SUPORTE PROFILATICO E TERAPEUTICO (VI)	*	*	1.437.985,09		1.045.432,36		1.037.283,66		
Despesas Correntes	*	*	1.436.743,63		1.044.190,90		1.036.042,20		
Despesas de Capital	*	*	1.241,46		1.241,46		1.241,46		
VIGILANCIA SANITARIA (VII)	*	*	0,00		0,00		0,00		
Despesas Correntes	*	*	0,00		0,00		0,00		
Despesas de Capital	*	*	0,00		0,00		0,00		
VIGILANCIA EPIDEMIOLOGICA (VIII)	*	*	1.410.065,02		797.385,23		797.385,23		
Despesas Correntes	*	*	1.405.518,02		795.058,23		795.058,23		
Despesas de Capital	*	*	4.547,00		2.327,00		2.327,00		
ALIMENTACAO E NUTRICAO (IX)	*	*	0,00		0,00		0,00		
Despesas Correntes	*	*	0,00		0,00		0,00		
Despesas de Capital	*	*	0,00		0,00		0,00		
OUTRAS SUBFUNCOES (X)	*	*	9.597.648,25		5.750.215,17		5.733.460,67		
Despesas Correntes	*	*	9.595.159,25		5.750.215,17		5.733.460,67		
Despesas de Capital	*	*	2.489,00		0,00		0,00		
<b>TOTAL (XI) = (IV + V + VI + VII + VIII + IX + X)</b>			<b>53.315.101,50</b>		<b>33.262.702,45</b>		<b>33.048.858,26</b>		



Prefeitura Municipal de Mairiporã

CN-SIFPM	MUNICIPIO DE MAIRIPORA	CONAM
	RELATORIO RESUMIDO DA EXECUCAO ORCAMENTARIA	
	DEMONSTRATIVO DAS RECEITAS E DESPESAS COM ACOES E SERVICOS PUBLICOS DE SAUDE	
	ORCAMENTOS FISCAL E DA SEGURIDADE SOCIAL	
RREO - Anexo 12 (LC 141/2012,art.35)	Periodo de Referencia: JANEIRO a AGOSTO 2021	R\$ 1,00

APURACAO DO CUMPRIMENTO DO LIMITE MINIMO PARA APLICACAO EM ASPS	DESPESAS EMPENHADAS (d)	DESPESAS LIQUIDADAS (e)	DESPESAS PAGAS (f)
Total das Despesas com ASPS (XII) = (XI)	53.315.101,50	33.262.702,45	33.048.858,26
(-) Restos a Pagar Nao Processados Inscritos Indevidamente no Exercicio sem Disponibilidade Financeira (XIII)			
(-) Despesas Custeadas com Recursos Vinculados a Parcela do Percentual Minimo que nao foi Aplicada em ASPS em Exerc.Anteriores(XIV)			
(-) Despesas Custeadas com Disponibilidade de Caixa Vinculada aos Restos a Pagar Cancelados (XV)			
(=) VALOR APLICADO EM ASPS (XVI) = (XII - XIII - XIV - XV)	53.315.101,50	33.262.702,45	33.048.858,26
Despesa Minima a ser Aplicada em ASPS (XVII) = (III) x 15% (LC 141/2012)			20.078.594,57
Despesa Minima a ser Aplicada em ASPS (XVII) = (III) x % (Lei Organica Municipal)			
Diferenca entre o Valor Aplicado e a Despesa Minima a ser Aplicada (XVIII) = (XVI (d ou e) - XVII)			13.184.107,88
Limite nao Cumprido (XIX) = (XVIII) (Quando valor for inferior a zero)			
PERCENTUAL DA RECEITA DE IMPOSTOS E TRANSFERENCIAS CONSTITUCIONAIS E LEGAIS APLICADO EM ASPS (XVI / III)*100 (minimo de 15% conforme LC N. 141/2012 ou % da Lei Organica Municipal)			24,84

CN-SIFPM	MUNICIPIO DE MAIRIPORA	CONAM
	RELATORIO RESUMIDO DA EXECUCAO ORCAMENTARIA	
	DEMONSTRATIVO DAS RECEITAS E DESPESAS COM ACOES E SERVICOS PUBLICOS DE SAUDE	
	ORCAMENTOS FISCAL E DA SEGURIDADE SOCIAL	
RREO - Anexo 12 (LC 141/2012,art.35)	Periodo de Referencia: JANEIRO a AGOSTO 2021	R\$ 1,00

CONTROLE DO VALOR REFERENTE AO PERCENTUAL MINIMO NAO CUMPRIDO EM EXERCICIOS ANTERIORES PARA FINS DE APLICACAO DOS RECURSOS VINCULADOS CONFORME ARTIGOS 25 E 26 DA LC 141/2012	LIMITE NAO CUMPRIDO				SALDO FINAL (nao aplicado) 1 (1)=(h - (i ou j))
	SALDO INICIAL (no exercicio atual) (h)	DESPESAS CUSTEADAS NO EXERCICIO DE REFERENCIA			
		DESPESAS EMPENHADAS (i)	DESPESAS LIQUIDADAS (j)	DESPESAS PAGAS (k)	
Diferenca de limite nao cumprido em 2021 (saldo inicial = XIXd) Diferenca de limite nao cumprido em 2020 (saldo inicial igual ao saldo final do demonstrativo do exercicio anterior) Diferenca de limite nao cumprido em Exercicios Anteriores (saldo inicial igual ao saldo final do demonstrativo do exercicio anterior)					
TOTAL DA DIFERENCA DE LIMITE NAO CUMPRIDO EM EXERCICIOS ANTERIORES (XX)					

EXECUCAO DE RESTOS A PAGAR										
EXERCICIO DO EMPENHO 2	VALOR MINIMO PARA APLICACAO EM ASPS (m)	VALOR APLICADO EM ASPS NO EXERCICIO (n)	VALOR APLICADO ALEM DO LIMITE MINIMO (o)=(n - m)	TOTAL INSCRITO EM RP NO EXERCICIO (p)	RPNP INSCRITOS INDEVIDAMENTE NO EXERCICIO SEM DISPONIBILIDADE FINANCEIRA (q)=(XIIIId)	VALOR INSCRITO EM RP CONSIDERADO NO LIMITE (r)=(p- (o + q))	TOTAL DE RP PAGOS (s)	TOTAL DE RP A PAGAR (t)	TOTAL DE RP CANCELADOS OU PRESCRITOS (u)	DIFERENCA ENTRE O VALOR APLICADO ALEM DO LIMITE E O TOTAL DE RP CANCELADOS (v)=((o + q)-u)
Empenhos de 2021	20.078.594,57	33.262.702,45	13.184.107,88	2.690.804,52		2.690.804,52	1.497.002,56	1.193.801,96	0,00	13.184.107,88
Empenhos de 2020	23.366.896,84	55.176.623,41	31.809.726,57	2.263.095,86		2.263.095,86	1.753.294,53	130.115,97	379.685,36	31.430.041,21
Empenhos de 2019	24.018.637,84	47.175.439,15	23.156.801,31	1.087.316,30		1.087.316,30	712.012,70	157.213,08	218.090,52	22.938.710,79
Empenhos de 2018	21.598.036,74	37.593.064,97	15.995.028,23	1.169.277,82		1.169.277,82	932.588,45	116.053,00	120.636,37	15.874.391,86
Empenhos de 2017 e anteriores	20.256.740,76	35.085.937,60	14.829.196,84	844.016,89		844.016,89	740.074,25	83.719,23	20.223,41	14.808.973,43
TOTAL DOS RESTOS A PAGAR CANCELADOS OU PRESCRITOS ATE O FINAL DO EXERCICIO ATUAL QUE AFETARAM O CUMPRIMENTO DO LIMITE (XXI) (soma dos saldos negativos da coluna "v")										
TOTAL DOS RESTOS A PAGAR CANCELADOS OU PRESCRITOS ATE O FINAL DO EXERCICIO ANTERIOR QUE AFETARAM O CUMPRIMENTO DO LIMITE (XXII) (valor informado no demonstrativo do exercicio anterior)										
TOTAL DOS RESTOS A PAGAR CANCELADOS OU PRESCRITOS NO EXERCICIO ATUAL QUE AFETARAM O CUMPRIMENTO DO LIMITE (XXIII) = (XXI - XXII) (Artigo 24 par.1o. e 2o. da LC 141/2012)										

CONTROLE DOS RESTOS A PAGAR CANCELADOS OU PRESCRITOS CONSIDERADOS PARA FINS DE APLICACAO DA DISPONIBILIDADE DE CAIXA CONFORME ARTIGO 24, PARAGRAFOS 1o. E 2o. DA LC 141/2012	RESTOS A PAGAR CANCELADOS OU PRESCRITOS				SALDO FINAL (Nao Aplicado) 1 (aa) = (w - (x ou y))
	SALDO INICIAL (w)	DESPESAS CUSTEADAS NO EXERCICIO DE REFERENCIA			
		EMPENHADAS (x)	LIQUIDADAS (y)	PAGAS (z)	



Prefeitura Municipal de Mairiporã

Restos a pagar cancelados ou prescritos em 2021 a serem compensados (XXIV) (saldo inicial = XXIII)	0,00	0,00	0,00	0,00	0,00
Restos a pagar cancelados ou prescritos em 2020 a serem compensados (XXV) (saldo inicial igual ao saldo final do demonstrativo do exercício anterior)					
Restos a pagar cancelados ou prescritos em exercícios anteriores a serem compensados (XXVI) (saldo inicial igual ao saldo final do demonstrativo do exercício anterior)					
<b>TOTAL DE RESTOS A PAGAR CANCELADOS OU PRESCRITOS A COMPENSAR (XXVII)</b>					
CN-SIFPM MUNICIPIO DE MAIRIPORA CONAM RELATORIO RESUMIDO DA EXECUCAO ORCAMENTARIA DEMONSTRATIVO DAS RECEITAS E DESPESAS COM ACOES E SERVICOS PUBLICOS DE SAUDE ORCAMENTOS FISCAL E DA SEGURIDADE SOCIAL RREO - Anexo 12 (LC 141/2012,art.35) Período de Referência: JANEIRO a AGOSTO 2021 R\$ 1,00					

RECEITAS ADICIONAIS PARA O FINANCIAMENTO DA SAUDE NAO COMPUTADAS NO CALCULO DO MINIMO	PREVISAO INICIAL	PREVISAO ATUALIZADA (c)	RECEITAS REALIZADAS	
			Ate o Bimestre (d)	% (d/c) x 100
RECEITAS DE TRANSFERENCIAS PARA A SAUDE (XXVIII)	13.910.627,00	34.807.427,82	19.068.180,56	54,78
Provenientes da Uniao	13.388.092,00	22.539.430,91	14.121.438,23	62,65
Provenientes dos Estados	522.535,00	12.267.996,91	4.946.742,33	40,32
Provenientes de Outros Municipios	0,00	0,00	0,00	0,00
RECEITAS DE OPERACOES DE CREDITO INTERNAS E EXTERNAS VINCULADAS A SAUDE (XXIX)	0,00	1.231.300,00	175.900,00	14,28
OUTRAS RECEITAS (XXX)	149.489,00	211.349,95	173.596,69	82,13
<b>TOTAL DE RECEITAS ADICIONAIS PARA FINANCIAMENTO DA SAUDE (XXXI) = (XXVIII + XXIX + XXX)</b>	<b>14.060.116,00</b>	<b>36.250.077,77</b>	<b>19.417.677,25</b>	<b>53,56</b>

DESPESAS COM SAUDE NAO COMPUTADAS NO CALCULO DO MINIMO									
DESPESAS COM SAUDE POR SUBFUNCOES E CATEGORIA ECONOMICA NAO COMPUTADAS NO CALCULO DO MINIMO	DOTACAO INICIAL	DOTACAO ATUALIZADA (c)	DESPESAS EMPENHADAS		DESPESAS LIQUIDADAS		DESPESAS PAGAS		INSCRITAS EM RESTOS A PAGAR NAO PROCESSADOS (g)
			Ate o Bimestre (d)	% (d/c)x100	Ate o Bimestre (e)	% (e/c)x100	Ate o Bimestre (f)	% (f/c)x100	
ATENCAO BASICA (XXXII)	*	*	10.951.916,89		7.614.418,11		7.532.704,65		
Despesas Correntes	*	*	10.688.518,62		7.430.735,80		7.362.883,09		
Despesas de Capital	*	*	263.398,27		183.682,31		169.821,56		
ASSISTENCIA HOSPITALAR E AMBULATORIAL (XXXIII)	*	*	10.767.145,54		4.355.663,63		4.291.891,69		
Despesas Correntes	*	*	10.436.503,82		4.353.399,63		4.289.627,69		
Despesas de Capital	*	*	330.641,72		2.264,00		2.264,00		
SUPORTE PROFILATICO E TERAPEUTICO (XXXIV)	*	*	1.108.842,53		747.293,89		588.759,65		
Despesas Correntes	*	*	1.108.842,53		747.293,89		588.759,65		
Despesas de Capital	*	*	0,00		0,00		0,00		
VIGILANCIA SANITARIA (XXXV)	*	*	0,00		0,00		0,00		
Despesas Correntes	*	*	0,00		0,00		0,00		
Despesas de Capital	*	*	0,00		0,00		0,00		
VIGILANCIA EPIDEMIOLOGICA (XXXVI)	*	*	167.856,60		90.526,08		90.526,08		
Despesas Correntes	*	*	167.856,60		90.526,08		90.526,08		
Despesas de Capital	*	*	0,00		0,00		0,00		
ALIMENTACAO E NUTRICAO (XXXVII)	*	*	0,00		0,00		0,00		
Despesas Correntes	*	*	0,00		0,00		0,00		
Despesas de Capital	*	*	0,00		0,00		0,00		
OUTRAS SUBFUNCOES (XXXVIII)	*	*	7.634.743,86		6.759.061,36		6.759.061,36		
Despesas Correntes	*	*	7.634.743,86		6.759.061,36		6.759.061,36		
Despesas de Capital	*	*	0,00		0,00		0,00		
<b>TOTAL DAS DESPESAS NAO COMPUTADAS NO CALCULO DO MINIMO (XXXIX) = (XXXII + XXXIII + XXXIV + XXXV + XXXVI + XXXVII + XXXVIII)</b>			<b>30.630.505,42</b>		<b>19.566.963,07</b>		<b>19.262.943,43</b>		

CN-SIFPM MUNICIPIO DE MAIRIPORA CONAM RELATORIO RESUMIDO DA EXECUCAO ORCAMENTARIA DEMONSTRATIVO DAS RECEITAS E DESPESAS COM ACOES E SERVICOS PUBLICOS DE SAUDE ORCAMENTOS FISCAL E DA SEGURIDADE SOCIAL RREO - Anexo 12 (LC 141/2012,art.35) Período de Referência: JANEIRO a AGOSTO 2021 R\$ 1,00									
--	--	--	--	--	--	--	--	--	--

DESPESAS TOTAIS COM SAUDE EXECUTADAS COM RECURSOS PROPRIOS E COM RECURSOS TRANSFERIDOS DE OUTROS ENTES	DOTACAO INICIAL	DOTACAO ATUALIZADA (c)	DESPESAS EMPENHADAS		DESPESAS LIQUIDADAS		DESPESAS PAGAS		INSCRITAS EM RESTOS A PAGAR NAO PROCESSADOS (g)
			Ate o Bimestre (d)	% (d/c)x100	Ate o Bimestre (e)	% (e/c)x100	Ate o Bimestre (f)	% (f/c)x100	
ATENCAO BASICA (XL) = (IV + XXXII)	*	*	33.391.677,69		20.962.271,82		20.734.400,04		
ASSISTENCIA HOSPITALAR E AMBULATORIAL (XLI) = (V + XXXIII)	*	*	29.196.787,88		16.677.479,61		16.570.925,00		
SUPORTE PROFILATICO E TERAPEUTICO (XLII) = (VI + XXXIV)	*	*	2.546.827,62		1.792.726,25		1.626.043,31		



Prefeitura Municipal de Mairiporã

VIGILANCIA SANITARIA (XLIII) = (VII + XXXV)	*	*	0,00	0,00	0,00
VIGILANCIA EPIDEMIOLOGICA (XLIV) = (VIII + XXXVI)	*	*	1.577.921,62	887.911,31	887.911,31
ALIMENTACAO E NUTRICAO (XLV) = (XIX + XXXVII)	*	*	0,00	0,00	0,00
OUTRAS SUBFUNCIONES (XLVI) = (X + XXXVIII)	*	*	17.232.392,11	12.509.276,53	12.492.522,03
<b>TOTAL DAS DESPESAS COM SAUDE (XLVII) = (XI + XXXIX)</b>			<b>83.945.606,92</b>	<b>52.829.665,52</b>	<b>52.311.801,69</b>
(-) Despesas executadas com recursos provenientes das transferencias de recursos de outros entes 3			0,00	0,00	0,00
<b>TOTAL DAS DESPESAS EXECUTADAS COM RECURSOS PROPRIOS (XLVIII)</b>			<b>83.945.606,92</b>	<b>52.829.665,52</b>	<b>52.311.801,69</b>

CONAM-RRE012-2021-1.4

FONTE:CN-SIFPM - Sistema Integrado de Financas Publicas Municipais, Unidade responsavel- CONTABILIDADE, Data da emissao 16/SET/2021 e hora de emissao 16:06

Os dados da entidade CAMARA MUNICIPAL foram extraidos do sistema CECAM

Os dados da entidade INST. DE PREV DOS SERV. PUBLICOS DE MAIRIPORA foram extraidos do sistema 4R

NOTAS :

(\*) Valores nao informados considerando que na Lei Orcamentaria, a discriminacao da despesa, quanto a sua natureza, foi elaborada por categoria economica, grupo de natureza de despesa e modalidade de aplicacao, nos termos do artigo 6o. da Portaria Interministerial STN/SOF No. 163/2001 e alteracoes posteriores.

1. Nos cinco primeiros bimestres do exercicio o acompanhamento sera feito com base na despesa liquidada. No ultimo bimestre do exercicio, o valor devera corresponder ao total da despesa empenhada.
2. Ate o exercicio de 2018, o controle da execucao dos restos a pagar considerava apenas os valores dos restos a pagar nao processados (regra antiga). A partir do exercicio de 2019, o controle da execucao dos restos a pagar considera os restos a pagar processados e nao processados (regra nova).
3. Essas despesas sao consideradas executadas pelo ente transferidor.

CAROLINE CHAMA DOS SANTOS  
DIRETORA DE FINANÇAS  
CRC-SP-317346/O-3

SILVANA FRANCINETE DA SILVA  
SECRETARIA DA FAZENDA  
CPF-205.961.588-74

WALID ALI HAMID  
PREFEITO MUNICIPAL  
CPF-221.979.268-45

CN-SIFPM	MUNICIPIO DE MAIRIPORA	CONAM
<p>Relatorio Resumido da Execucao Orcamentaria Demonstrativo das Receitas e Despesas com Manutencao e Desenvolvimento do Ensino - MDE Orcamentos Fiscal e da Seguridade Social RREO - ANEXO 8 (LDB, art.72) Período de Referencia: JANEIRO a AGOSTO 2021 / BIMESTRE: JULHO-AGOSTO R\$ 1,00</p>		
RECEITA RESULTANTE DE IMPOSTOS (Arts. 212 e 212-A da Constituicao Federal)		
RECEITA RESULTANTE DE IMPOSTOS	PREVISAO ATUALIZADA (a)	RECEITAS REALIZADAS Ate o Bimestre (b)
1 - RECEITA DE IMPOSTOS	66.797.338,15	55.564.451,03
1.1- Receita Resultante do Imposto sobre a Propr.Predial e Ter.Urbana-IPTU	36.166.328,93	34.678.265,59
1.2- Receita Resultante do Imposto sobre Transmissao Inter Vivos - ITBI	6.567.655,95	5.984.768,83
1.3- Receita Resultante do Imposto sobre Servicos de Qualquer Natureza-ISS	16.978.503,59	10.466.034,24
1.4- Receita Resultante do Imposto de Renda Retido na Fonte - IRRF	7.084.849,68	4.435.382,37
2 - RECEITA DE TRANSFERENCIAS CONSTITUCIONAIS E LEGAIS	105.196.061,35	80.496.842,51
2.1- Cota-Parte FPM	52.064.514,97	39.759.035,22
2.1.1- Parcela referente a CF, art. 159, I, alinea b	47.850.706,21	37.555.038,86
2.1.2- Parcela referente a CF, art. 159, I, alineas d e e	4.213.808,76	2.203.996,36
2.2- Cota-Parte ICMS	38.010.569,19	28.821.245,96
2.3- Cota-Parte IPI-Exportacao	257.963,89	218.652,55
2.4- Cota-Parte ITR	45.981,53	15.198,96
2.5- Cota-Parte IPVA	14.817.031,77	11.682.709,82
2.6- Cota-Parte IOF-Ouro		
2.7- Compensacoes Financeiras Provenientes de Imp. e Transf.Constitucionais		
3 - TOTAL DA RECEITA RESULTANTE DE IMPOSTOS (1 + 2)	171.993.399,50	136.061.293,54
4 - TOTAL DESTINADO AO FUNDEB - 20% DE ((2.1.1)+(2.2)+(2.3)+(2.4)+(2.5))	20.196.450,52	15.658.569,23



Prefeitura Municipal de Mairiporã

5- VALOR MINIMO A SER APLICADO ALEM DO VALOR DESTINADO AO FUNDEB 5% DE ((2.1.1) + (2.2) + (2.3) + (2.4) + (2.5)) + 25% DE ((1.1) + (1.2) + (1.3) + (1.4) + (2.1.2) + (2.6) + (2.7))	22.801.899,34	18.356.754,14
---	---------------	---------------

FUNDEB		
RECEITAS RECEBIDAS DO FUNDEB NO EXERCICIO	PREVISAO ATUALIZADA (a)	RECEITAS REALIZADAS Ate o Bimestre (b)
6 - RECEITAS RECEBIDAS DO FUNDEB	42.090.821,25	33.133.848,23
6.1- FUNDEB - Impostos e Transferencias de Impostos	42.090.821,25	33.133.848,23
6.1.1- Principal	42.015.528,43	33.044.268,00
6.1.2- Rendimentos de Aplicacao Financeira	75.292,82	89.580,23
6.2- FUNDEB - Complementacao da Uniao - VAAF		
6.2.1- Principal		
6.2.2- Rendimentos de Aplicacao Financeira		
6.3- FUNDEB - Complementacao da Uniao - VAAT		
6.3.1- Principal		
6.3.2- Rendimentos de Aplicacao Financeira		
7 - RESULTADO LIQUIDO DAS TRANSFERENCIAS DO FUNDEB (6.1.1 - 4)1	21.819.077,91	17.385.698,77
ACRESCIMO RESULTANTE DAS TRANSFERENCIAS DO FUNDEB		
CN-SIFPM MUNICIPIO DE MAIRIPORA CONAM Relatorio Resumido da Execucao Orcamentaria Demonstrativo das Receitas e Despesas com Manutencao e Desenvolvimento do Ensino - MDE Orcamentos Fiscal e da Seguridade Social RREO - ANEXO 8 (LDB, art.72) Periodo de Referencia: JANEIRO a AGOSTO 2021 / BIMESTRE: JULHO-AGOSTO R\$ 1,00		

RECURSOS RECEBIDOS EM EXERCICIOS ANTERIORES E NAO UTILIZADOS (SUPERAVIT)	VALOR
8 - TOTAL DOS RECURSOS DE SUPERAVIT	
8.1- SUPERAVIT DO EXERCICIO IMEDIATAMENTE ANTERIOR	
8.2- SUPERAVIT RESIDUAL DE OUTROS EXERCICIOS	
9 - TOTAL DOS RECURSOS DO FUNDEB DISPONIVEIS PARA UTILIZACAO (6 + 8)	33.133.848,23

DESPESAS COM RECURSOS DO FUNDEB (Por Area de Atuacao)6	DOTACAO ATUALIZADA (c)	DESPESAS EMPENHADAS Ate o Bimestre (d)	DESPESAS LIQUIDADAS Ate o Bimestre (e)	DESPESAS PAGAS Ate o Bimestre (f)	INSCRITAS EM RESTOS A PAGAR NAO PROCESSADOS (g)
10- PROFISSIONAIS DA EDUCACAO BASICA	*	26.325.967,02	16.040.230,42	15.835.746,09	
10.1- Educacao Infantil	*	7.760.003,22	4.759.237,31	4.689.104,06	
10.1.1- Creche	*	1.839.976,43	1.198.124,73	1.185.802,54	
10.1.2- Pre-escola	*	5.920.026,79	3.561.112,58	3.503.301,52	
10.2- Ensino Fundamental	*	18.565.963,80	11.280.993,11	11.146.642,03	
11- OUTRAS DESPESAS	*	11.493.077,92	5.088.381,62	5.042.799,00	
11.1- Educacao Infantil	*	6.818.117,11	3.920.280,72	3.874.698,10	
11.1.1- Creche	*	6.638.644,28	3.823.166,25	3.777.583,63	
11.1.2- Pre-escola	*	179.472,83	97.114,47	97.114,47	



Prefeitura Municipal de Mairiporã

11.2- Ensino Fundamental	*	4.674.960,81	1.168.100,90	1.168.100,90
12- TOTAL DAS DESPESAS COM RECURSOS DO FUNDEB (10 + 11)	*	37.819.044,94	21.128.612,04	20.878.545,09

DESPESAS CUSTEADAS COM RECEITAS DO FUNDEB RECEBIDAS NO EXERCICIO	DESPESAS EMPENHADAS Ate o Bimestre (d)	DESPESAS LIQUIDADAS Ate o Bimestre (e)	DESPESAS PAGAS Ate o Bimestre (f)	INSCRITAS EM RESTOS A PAGAR NAO PROCESSADOS (g)	INSCRITAS EM RESTOS A PAGAR PROCESSADOS (SEM DISPONIBILIDADE DE CAIXA) 7 (h)
13- Total das Despesas do FUNDEB c/Profissionais da Educacao Basica	26.325.967,02	16.040.230,42	15.835.746,09		
14- Total das Despesas custeadas c/FUNDEB-Impostos e Trans.Impostos	37.819.044,94	21.128.612,04	20.878.545,09		
15- Total das Despesas custeadas c/FUNDEB-Complem. da Uniao - VAAF					
16- Total das Despesas custeadas c/FUNDEB-Complem. da Uniao - VAAT					
17- Total das Despesas custeadas c/FUNDEB-Complem. da Uniao - VAAT Aplicadas na Educacao Infantil					
18- Total das Despesas custeadas c/FUNDEB-Complem. da Uniao - VAAT Aplicadas em Despesa de Capital					

INDICADORES - Art.212-A, inciso XI e par.3o - Constituicao Federal <sup>2</sup>	VALOR EXIGIDO (i)	VALOR APLICADO (j)	VALOR CONSIDERADO APOS DEDUCOES (k)	% APLICADO (l)
19- Minimo de 70% do FUNDEB na Remuneracao dos Profissionais da Educacao Basica	23.193.693,76	26.325.967,02	26.325.967,02	79,45
20- Percentual de 50% da Complementacao da Uniao ao FUNDEB(VAAT) na Educacao Infantil	0,00	0,00	0,00	
21- Minimo de 15% da Complementacao da Uniao ao FUNDEB - VAAT em Despesas de Capital	0,00	0,00	0,00	

CN-SIFPM	MUNICIPIO DE MAIRIPORA	CONAM
<p>Relatorio Resumido da Execucao Orcamentaria Demonstrativo das Receitas e Despesas com Manutencao e Desenvolvimento do Ensino - MDE Orcamentos Fiscal e da Seguridade Social RREO - ANEXO 8 (LDB, art.72) Período de Referencia: JANEIRO a AGOSTO 2021 / BIMESTRE: JULHO-AGOSTO R\$ 1,00</p>		

INDICADOR - Art.25, par.3o - Lei N.14.113, de 2020 - (Maximo de 10% de Superavit) <sup>3</sup>	VALOR MAXIMO PERMITIDO (m)	VALOR NAO APLICADO (n)	VALOR NAO APLICADO APOS AJUSTE (o)	% NAO APLICADO (p)
22- Total da Receita Recebida e nao Aplicada no Exercicio	3.313.384,82	-4.685.196,71	-4.685.196,71	-14,14

INDICADOR - Art.25, par.3o - Lei N. 14.113, de 2020 (Aplicacao do Superavit de Exercicio Anterior) <sup>3</sup>	VALOR SUPERAVIT PERMITIDO NO EXERCICIO ANTERIOR (q)	VALOR NAO APLICADO NO EXERCICIO ANTERIOR (r)	VALOR SUPERAVIT APLICADO ATE O PRIMEIRO QUADRIMESTRE (s)	VALOR APLICADO ATE O PRIMEIRO QUADRIMESTRE QUE INTEGRARA O LIMITE CONSTITUCIONAL (t)	VALOR APLICADO APOS O PRIMEIRO QUADRIMESTRE (u)	VALOR NAO APLICADO (v)
23- Total das Despesas custeadas com Superavit FUNDEB						
23.1- Total das Despesas custeadas com FUNDEB - Impostos e Transferencias de Impostos						
23.2- Total das Despesas custeadas com FUNDEB - Complementacao da Uniao (VAAF + VAAT)						





Prefeitura Municipal de Mairiporã

DESPESAS COM ACOES TIPICAS DE MDE-RECEITAS DE IMPOSTOS-EXCETO FUNDEB (Por Area de Atuacao)6	DOTACAO ATUALIZADA (c)	DESPESAS EMPENHADAS Ate o Bimestre (d)	DESPESAS LIQUIDADAS Ate o Bimestre (e)	DESPESAS PAGAS Ate o Bimestre (f)	INSCRITAS EM RESTOS A PAGAR NAO PROCESSADOS (g)
24- EDUCACAO INFANTIL	*	6.339.102,16	3.229.495,95	3.053.100,90	
24.1- Creche	*	2.121.880,26	906.445,71	890.258,69	
24.2- Pre-escola	*	4.217.221,90	2.323.050,24	2.162.842,21	
25- ENSINO FUNDAMENTAL	*	13.039.687,81	7.034.734,87	6.955.140,12	
26- TOTAL DAS DESPESAS COM ACOES TIPICAS DE MDE (24 + 25)	*	19.378.789,97	10.264.230,82	10.008.241,02	

APURACAO DAS DESPESAS PARA FINS DE LIMITE MINIMO CONSTITUCIONAL	VALOR
27- TOTAL DAS DESPESAS DE MDE CUSTEADAS COM RECURSOS DE IMPOSTOS (FUNDEB E RECEITA DE IMPOSTOS) = (L14(d ou e) + L26(d ou e) + L23.1(t))	31.392.842,86
28- (-) RESULTADO LIQUIDO DAS TRANSFERENCIAS DO FUNDEB = (L7)	17.385.698,77
29- (-) RESTOS A PAGAR NAO PROCESSADOS INSCRITOS NO EXERC.SEM DISPONIBILIDADE FINANC.DE RECURSOS DOS FUNDEB IMPOSTOS 4 = (L14h)	0,00
30- (-) RESTOS A PAGAR NAO PROCESSADOS INSCRITOS NO EXERC.SEM DISPONIBILIDADE FINANC.DE RECURSOS DE IMPOSTOS 4 e 7	0,00
31- (-) CANCELAMENTO, NO EXERC.,DE RP INSCRITOS C/DISPONIBILIDADE FINANC.DE RECURSOS DE IMPOSTOS VINC.AO ENSINO = (L34.1(ac)+L34.2(ac))	520.665,34
32- TOTAL DAS DESPESAS PARA FINS DE LIMITE (27 - (28 + 29 + 30 + 31))	13.486.478,75

APURACAO DO LIMITE MINIMO CONSTITUCIONAL 2 E 5	VALOR EXIGIDO (x)	VALOR APLICADO (w)	% APLICADO (y)
33- APLICACAO EM MDE SOBRE A RECEITA RESULTANTE DE IMPOSTOS	34.015.323,39	13.486.478,75	9,91

CN-SIFPM	MUNICIPIO DE MAIRIPORA	CONAM
Relatorio Resumido da Execucao Orcamentaria Demonstrativo das Receitas e Despesas com Manutencao e Desenvolvimento do Ensino - MDE Orcamentos Fiscal e da Seguridade Social RREO - ANEXO 8 (LDB, art.72) Período de Referencia: JANEIRO a AGOSTO 2021 / BIMESTRE: JULHO-AGOSTO R\$ 1,00		

RESTOS A PAGAR INSCRITOS EM EXERCICIOS ANTERIORES COM DISPONIBILIDADE FINANCEIRA DE RECURSOS DE IMPOSTOS E DO FUNDEB8	SALDO INICIAL (z)	RP LIQUIDADOS (aa)	RP PAGOS (ab)	RP CANCELADOS (ac)	SALDO FINAL (ad)
34- RESTOS A PAGAR DE DESPESAS COM MDE	1.104.562,75	483.018,04	537.520,85	520.665,34	46.376,56
34.1- Executadas c/Recursos de Impostos e Transferencias de Impostos	1.104.562,75	483.018,04	537.520,85	520.665,34	46.376,56
34.2- Executadas c/Recursos do FUNDEB - Impostos					
34.3- Executadas c/Recursos do FUNDEB - Complem.da Uniao (VAAT+VAAF)					

OUTRAS INFORMACOES PARA CONTROLE		
RECEITAS ADICIONAIS PARA FINANCIAMENTO DO ENSINO	PREVISAO ATUALIZADA (a)	RECEITAS REALIZADAS Ate o Bimestre (b)
35- RECEITA DE TRANSFERENCIAS DO FNDE (INCLUINDO RENDIMENTO APLIC.FINANCEIRA)	7.691.198,42	5.628.262,26
35.1- Salario-Educacao	6.134.864,87	4.636.271,82
35.2- PDDE		
35.3- PNAE	1.041.489,79	737.002,46
35.4- PNATE	514.843,76	254.987,98
35.5- Outras Transferencias do FNDE		



Prefeitura Municipal de Mairiporã

36- RECEITA DE TRANSFERENCIAS DE CONVENIOS	4.236.246,07	2.135.835,15
37- RECEITA DE ROYALITES DESTINADOS A EDUCACAO		
38- RECEITA DE OPERACOES DE CREDITO VINCULADAS A EDUCACAO		
39- OUTRAS RECEITAS PARA FINANCIAMENTO DO ENSINO	37.760,83	44.187,86
40- TOTAL DAS RECEITAS ADICIONAIS P/FINANCIAMENTO DO ENSINO=(35+36+37+38+39)	11.965.205,32	7.808.285,27

DESPESAS CUSTEADAS COM RECEITAS ADICIONAIS PARA FINANCIAMENTO DO ENSINO (Por Area de Atuacao)6	DOTACAO ATUALIZADA (c)	DESPESAS EMPENHADAS Ate o Bimestre (d)	DESPESAS LIQUIDADAS Ate o Bimestre (e)	DESPESAS PAGAS Ate o Bimestre (f)	INSCRITAS EM RESTOS A PAGAR NAO PROCESSADOS (g)
41- EDUCACAO INFANTIL	*	2.860.307,66	1.768.837,19	1.665.397,31	
41.1- Creche	*	1.773.529,47	1.510.115,67	1.447.253,55	
41.2- Pre-escola	*	1.086.778,19	258.721,52	218.143,76	
42- ENSINO FUNDAMENTAL	*	9.087.162,28	4.413.794,37	4.377.998,69	
43- ENSINO MEDIO	*	1.324.076,76	449.678,27	449.156,20	
44- ENSINO SUPERIOR	*				
45- ENSINO PROFISSIONAL NAO INTEGRADO AO ENSINO REGULAR	*				
46- TOTAL DAS DESPESAS CUSTEADAS COM RECEITAS ADICIONAIS PARA FINANCIAMENTO DO ENSINO (41 + 42 + 43 + 44 + 45)	*	13.271.546,70	6.632.309,83	6.492.552,20	

CN-SIFPM	MUNICIPIO DE MAIRIPORA	CONAM
<p>Relatorio Resumido da Execucao Orcamentaria Demonstrativo das Receitas e Despesas com Manutencao e Desenvolvimento do Ensino - MDE Orcamentos Fiscal e da Seguridade Social RREO - ANEXO 8 (LDB, art.72) Período de Referencia: JANEIRO a AGOSTO 2021 / BIMESTRE: JULHO-AGOSTO R\$ 1,00</p>		

TOTAL GERAL DAS DESPESAS COM EDUCACAO	DOTACAO ATUALIZADA (c)	DESPESAS EMPENHADAS Ate o Bimestre (d)	DESPESAS LIQUIDADAS Ate o Bimestre (e)	DESPESAS PAGAS Ate o Bimestre (f)	INSCRITAS EM RESTOS A PAGAR NAO PROCESSADOS (g)
47- TOTAL GERAL DAS DESPESAS COM EDUCACAO (12 + 26 + 46)	*	70.469.381,61	38.025.152,69	37.379.338,31	
47.1- Despesas Correntes	*	68.953.529,26	37.975.681,30	37.329.866,92	
47.1.1- Pessoal Ativo	*	39.189.766,12	23.949.986,69	23.658.380,38	
47.1.2- Pessoal Inativo	*				
47.1.3- Transferencias as instituicoes comunitarias, confessionais ou filantropicas sem fins lucrativos	*				
47.1.4- Outras Despesas Correntes	*	29.763.763,14	14.025.694,61	13.671.486,54	
47.2- Despesas de Capital	*	1.515.852,35	49.471,39	49.471,39	
47.2.1- Transferencias as instituicoes comunitarias, confessionais ou filantropicas sem fins lucrativos	*				
47.2.2- Outras Despesas de Capital	*	1.515.852,35	49.471,39	49.471,39	

CONTROLE DA DISPONIBILIDADE FINANCEIRA E CONCILIAÇÃO BANCARIA	FUNDEB	SALARIO EDUCACAO
48- DISPONIBILIDADE FINANCEIRA EM 31 DE DEZEMBRO DE 2020	0,00	2.579.957,86
49- (+) INGRESSO DE RECURSOS ATE O BIMESTRE (orcamentario)	33.044.268,00	4.606.333,32
50- (-) PAGAMENTOS EFETUADOS ATE O BIMESTRE (orcamentario e restos a pagar)	20.878.545,09	2.646.399,24
51- (=) DISPONIBILIDADE FINANCEIRA ATE O BIMESTRE	12.165.722,91	4.539.891,94
52- (+) AJUSTES POSITIVOS (RETENCOES E OUTROS VALORES EXTRAORCAMENTARIOS)	0,00	0,00



Prefeitura Municipal de Mairiporã

53- (-) AJUSTES NEGATIVOS (OUTROS VALORES EXTRAORÇAMENTARIOS)	0,00	0,00
54- (=) SALDO FINANCEIRO CONCILIADO (Saldo Bancario)	12.165.722,91	4.539.891,94

FONTE:CN-SIFPM - Sistema Integrado de Financas Publicas Municipais, Unidade responsavel- CONTABILIDADE, Data da emissao 16/SET/2021 e hora de emissao 16:06

Os dados da entidade CAMARA MUNICIPAL

foram extraídos do sistema CECAM

Os dados da entidade INST. DE PREV DOS SERV. PUBLICOS DE MAIRIPORA

foram extraídos do sistema 4R

CONAM-RRE08-2021-1.4

(\* ) Valores nao informados considerando que na Lei Orcamentaria, a discriminacao da despesa, quanto a sua natureza, foi elaborada por categoria economica, grupo de natureza de despesa e modalidade de aplicacao, nos termos do artigo 6o. da Portaria Interministerial STN/SOF No. 163/2001 e alteracoes posteriores.

NOTAS:

1. SE RESULTADO LIQUIDO DA TRANSFERENCIA (7) > 0 = ACRESCIMO RESULTANTE DAS TRANSFERENCIAS DO FUNDEB, SE RESULTADO LIQUIDO DA TRANSFERENCIA (7) < 0 = DECRESCIMO RESULTANTE DAS TRANSFERENCIAS DO FUNDEB
2. Limites minimos anuais a serem cumpridos no encerramento do exercicio.
3. Art. 25,par.3o, Lei 14.113/2020: Ate 10% (dez por cento) dos recursos recebidos a conta dos Fundos, inclusive relativos a complementacao da Uniao, nos termos do par.2o do art. 16 desta Lei, poderao ser utilizados no primeiro quadrimestre do exercicio imediatamente subsequente, mediante abertura de credito adicional.
4. Os valores referentes a parcela dos Restos a Pagar inscritos sem disponibilidade financeira vinculada a educacao deverao ser informados somente no RREO do ultimo bimestre do exercicio.
5. Nos cinco primeiros bimestres do exercicio o acompanhamento sera feito com base na despesa liquidada. No ultimo bimestre do exercicio, o valor devera corresponder ao total da despesa empenhada.
6. As linhas representam areas de atuacao e nao correspondem exatamente as subfuncoes da Funcao Educacao. As despesas classificadas nas demais subfuncoes tipicas e nas subfuncoes atipicas deverao ser rateadas para essas areas de atuacao.

Assumo a responsabilidade pelas informacoes acima ressaltando a diferenca da metodologia adotada para apuracao dos limites constitucionais em relacao ao TCE/TCM.

CN-SIFPM	MUNICIPIO DE MAIRIPORA	CONAM
	RELATORIO RESUMIDO DA EXECUCAO ORÇAMENTARIA DEMONSTRATIVO DAS RECEITAS E DESPESAS PREVIDENCIARIAS DO REGIME PROPRIO DE PREVIDENCIA DOS SERVIDORES ORÇAMENTO FISCAL E DA SEGURIDADE SOCIAL Periodo de Referencia: JANEIRO a AGOSTO 2021 / BIMESTRE: JULHO-AGOSTO	
RREO-Anexo 4 (LRF,Art.53,inciso II)		Em Reais

REGIME PROPRIO DE PREVIDENCIA DOS SERVIDORES - RPPS

FUNDO EM CAPITALIZACAO (PLANO PREVIDENCIARIO)


RECEITAS PREVIDENCIARIAS— RPPS (FUNDO EM CAPITALIZACAO)	PREVISAO ATUALIZADA (a)	RECEITAS REALIZADAS
		Ate o Bimestre (b)
RECEITAS CORRENTES (I)	27.502.634,91	15.465.949,27
Receita de Contribuicoes dos Segurados	7.249.746,91	3.379.202,80
Ativo	6.919.746,91	3.148.829,43
Inativo	330.000,00	230.373,37
Pensionista		
Receita de Contribuicoes Patronais	9.420.419,00	6.171.430,79
Ativo	9.420.419,00	6.171.430,79
Inativo		
Pensionista		
Receita Patrimonial	50.000,00	
Receitas Imobiliarias		
Receitas de Valores Mobiliarios	40.000,00	
Outras Receitas Patrimoniais	10.000,00	
Receita de Servicos	8.000,00	
Outras Receitas Correntes	10.774.469,00	5.915.315,68
Compensacao Previdenciaria entre os Regimes	16.000,00	
Receita de Aportes Periodicos para Amortizacao de Deficit		



Prefeitura Municipal de Mairiporã

Atuarial do RPPS (II)1	8.832.744,00	5.857.519,64
Demais Receitas Correntes	1.925.725,00	57.796,04
RECEITAS DE CAPITAL (III)		
Alienacao de Bens, Direitos e Ativos		
Amortizacao de Empréstimos		
Outras Receitas de Capital		
<b>TOTAL DAS RECEITAS DO FUNDO EM CAPITALIZACAO - (IV)=(I+III-II)</b>	<b>18.669.890,91</b>	<b>9.608.429,63</b>

DESPESAS PREVIDENCIARIAS— RPPS (FUNDO EM CAPITALIZACAO)	DOTACAO ATUALIZADA (c)	DESPESAS EMPENHADAS	DESPESAS LIQUIDADAS	DESPESAS PAGAS	INSCRITAS EM RESTOS A PAGAR NAO PROCESSADOS
		Ate o Bimestre (d)	Ate o Bimestre (e)	Ate o Bimestre (f)	No Exercício (g)
Beneficios	*	13.334.969,07	13.334.969,07	13.317.740,99	
Aposentadorias	*	11.267.660,57	11.267.660,57	11.251.057,08	
Pensoes por Morte	*	2.067.308,50	2.067.308,50	2.066.683,91	
Outras Despesas Previdenciarias	*				
Compensacao Previdenciaria entre os Regimes	*				
Demais Despesas Previdenciarias	*				
<b>TOTAL DAS DESPESAS DO FUNDO EM CAPITALIZACAO (V)</b>	*	<b>13.334.969,07</b>	<b>13.334.969,07</b>	<b>13.317.740,99</b>	


CN-SIFPM	MUNICIPIO DE MAIRIPORA	CONAM
 <p>RELATORIO RESUMIDO DA EXECUCAO ORCAMENTARIA DEMONSTRATIVO DAS RECEITAS E DESPESAS PREVIDENCIARIAS DO REGIME PROPRIO DE PREVIDENCIA DOS SERVIDORES ORCAMENTO FISCAL E DA SEGURIDADE SOCIAL Periodo de Referencia: JANEIRO a AGOSTO 2021 / BIMESTRE: JULHO-AGOSTO</p>		
RREO-Anexo 4 (LRF, Art. 53, inciso II)		Em Reais

RESULTADO PREVIDENCIARIO— FUNDO EM CAPITALIZACAO (VI) = (IV-V) 2	(3.726.539,44)	(3.726.539,44)	(3.709.311,36)	—
RECURSOS RPPS ARRECADADOS EM EXERCICIOS ANTERIORES	PREVISAO ORCAMENTARIA			
Valor				
RESERVA ORCAMENTARIA DO RPPS	PREVISAO ORCAMENTARIA			
Valor	5.631.864,00			
APORTES DE RECURSOS PARA O FUNDO EM CAPITALIZACAO DO RPPS	APORTES REALIZADOS			
Plano de Amortizacao - Contribuicao Patronal Suplementar Plano de Amortizacao - Aporte Periodico de Valores Predefinidos Outros Aportes para o RPPS Recursos para Cobertura de Deficit Financeiro				
BENS E DIREITOS DO RPPS (FUNDO EM CAPITALIZACAO)	SALDO ATUAL			
Caixa e Equivalentes de Caixa	41.006,87			
Investimentos e Aplicacoes	139.608.497,96			
Outros Bens e Direitos	252,24			
FUNDO EM REPARTICAO (PLANO FINANCEIRO)				
RECEITAS PREVIDENCIARIAS— RPPS (FUNDO EM REPARTICAO)	PREVISAO ATUALIZADA (a)	RECEITAS REALIZADAS		
		Ate o Bimestre (b)		



Prefeitura Municipal de Mairiporã

RECEITAS CORRENTES (VII) Receita de Contribuicoes dos Segurados Ativo Inativo Pensionista Receita de Contribuicoes Patronais Ativo Inativo Pensionista Receita Patrimonial Receitas Imobiliarias Receitas de Valores Mobiliarios Outras Receitas Patrimoniais Receitas de Servicos Outras Receitas Correntes Compensacao Previdenciaria entre os Regimes Demais Receitas Correntes RECEITAS DE CAPITAL (VIII) Alienacao de Bens, Direitos e Ativos Amortizacao de Emprestimos Outras Receitas de Capital		
TOTAL DAS RECEITAS DO FUNDO EM REPARTICAO - (IX)=(VII+VIII)		

CN-SIFPM	MUNICIPIO DE MAIRIPORA	CONAM
 <p>RELATORIO RESUMIDO DA EXECUCAO ORCAMENTARIA          DEMONSTRATIVO DAS RECEITAS E DESPESAS PREVIDENCIARIAS DO REGIME PROPRIO DE PREVIDENCIA DOS SERVIDORES          ORCAMENTO FISCAL E DA SEGURIDADE SOCIAL          Periodo de Referencia: JANEIRO a AGOSTO 2021 / BIMESTRE: JULHO-AGOSTO</p>		
RREO-Anexo 4 (LRF, Art. 53, inciso II)		Em Reais

DESPESAS PREVIDENCIARIAS— RPPS (FUNDO EM REPARTICAO)	DOTACAO ATUALIZADA (c)	DESPESAS EMPENHADAS	DESPESAS LIQUIDADAS	DESPESAS PAGAS	INSCRITAS EM RESTOS A PAGAR NAO PROCESSADOS
		Ate o Bimestre (d)	Ate o Bimestre (e)	Ate o Bimestre (f)	No Exercicio (g)
Beneficios	*	317.511,88	317.511,88	317.511,88	
Aposentadorias	*	264.870,36	264.870,36	264.870,36	
Pensoes por Morte	*	52.641,52	52.641,52	52.641,52	
Outras Despesas Previdenciarias	*				
Compensacao Previdenciaria entre os Regimes	*				
Demais Despesas Previdenciarias	*				
TOTAL DAS DESPESAS DO FUNDO EM REPARTICAO (X)	*	317.511,88	317.511,88	317.511,88	

RESULTADO PREVIDENCIARIO— FUNDO EM REPARTICAO (XI)=(IX-X)2		(317.511,88)	(317.511,88)	(317.511,88)	—
--	--	--------------	--------------	--------------	---

APORTES DE RECURSOS PARA O FUNDO EM REPARTICAO DO RPPS	APORTES REALIZADOS
Recursos para Cobertura de Insuficiencias Financeiras Recursos para Formacao de Reserva	

ADMINISTRACAO DO REGIME PROPRIO DE PREVIDENCIA DOS SERVIDORES - RPPS		
RECEITAS DA ADMINISTRACAO— RPPS	PREVISAO ATUALIZADA (a)	RECEITAS REALIZADAS
		Ate o Bimestre (b)




Prefeitura Municipal de Mairiporã

RECEITAS CORRENTES		
TOTAL DAS RECEITAS DA ADMINISTRACAO RPPS - (XII)		

DESPESAS DA ADMINISTRACAO— RPPS	DOTACAO ATUALIZADA (c)	DESPESAS EMPENHADAS	DESPESAS LIQUIDADAS	DESPESAS PAGAS	INSCRITAS EM RESTOS A PAGAR NAO PROCESSADOS
		Ate o Bimestre (d)	Ate o Bimestre (e)	Ate o Bimestre (f)	No Exercício (g)
DESPESAS CORRENTES (XIII)	*	616.286,64	511.509,04	507.348,36	
Pessoal e Encargos Sociais	*	207.781,26	207.781,26	206.612,22	
Demais Despesas Correntes	*	408.505,38	303.727,78	300.736,14	
DESPESAS DE CAPITAL (XIV)	*	6.124,32	6.124,32	6.124,32	
TOTAL DAS DESPESAS DA ADMINISTRACAO RPPS (XV) = (XIII+XIV)	*	622.410,96	517.633,36	513.472,68	

RESULTADO DA ADMINISTRACAO RPPS (XVI) = (XI - XV)		(622.410,96)	(517.633,36)	(513.472,68)	—
---	--	--------------	--------------	--------------	---

CN-SIFPM	MUNICIPIO DE MAIRIPORA	CONAM
 <p>RELATORIO RESUMIDO DA EXECUCAO ORCAMENTARIA DEMONSTRATIVO DAS RECEITAS E DESPESAS PREVIDENCIARIAS DO REGIME PROPRIO DE PREVIDENCIA DOS SERVIDORES ORCAMENTO FISCAL E DA SEGURIDADE SOCIAL Periodo de Referencia: JANEIRO a AGOSTO 2021 / BIMESTRE: JULHO-AGOSTO</p>		
RREO-Anexo 4 (LRF, Art. 53, inciso II)		Em Reais

BENEFICIOS PREVIDENCIARIOS MANTIDOS PELO TESOIRO		
RECEITAS PREVIDENCIARIAS (BENEFICIOS MANTIDOS PELO TESOIRO)	PREVISAO ATUALIZADA (a)	RECEITAS REALIZADAS
		Ate o Bimestre (b)
Contribuicoes dos Servidores Demais Receitas Previdenciarias		
TOTAL DAS RECEITAS (BENEFICIOS MANTIDOS PELO TESOIRO) (XVII)		

DESPESAS PREVIDENCIARIAS (BENEFICIOS MANTIDOS PELO TESOIRO)	DOTACAO ATUALIZADA (c)	DESPESAS EMPENHADAS	DESPESAS LIQUIDADAS	DESPESAS PAGAS	INSCRITAS EM RESTOS A PAGAR NAO PROCESSADOS
		Ate o Bimestre (d)	Ate o Bimestre (e)	Ate o Bimestre (f)	No Exercício (g)
Aposentadorias	*				
Pensoes	*				
Outras Despesas Previdenciarias	*				
TOTAL DAS DESPESAS (BENEFICIOS MANTIDOS PELO TESOIRO) (XVIII)	*				

RESULTADO DOS BENEFICIOS MANTIDOS PELO TESOIRO (XIX) = (XVII - XVIII) 2		0,00	0,00	0,00	—
---	--	------	------	------	---



FONTE:CN-SIFPM - Sistema Integrado de Financas Publicas Municipais, Unidade responsavel- CONTABILIDADE, Data da emissao 16/SET/2021 e hora de emissao 16:04  
Os dados da entidade CAMARA MUNICIPAL foram extraídos do sistema CECAM

Os dados da entidade INST. DE PREV DOS SERV. PUBLICOS DE MAIRIPORA foram extraídos do sistema 4R

(\*)Valores nao informados considerando que na Lei Orcamentaria, a discriminacao da despesa, quanto a sua natureza, foi elaborada por categoria economica, grupo de natureza de despesa e modalidade de aplicacao, nos termos do artigo 6o. da Portaria Interministerial STN/SOF No. 163/2001 e alteracoes posteriores.

Notas:

- 1.Como a Portaria MPS 746/2011 determina que os recursos provenientes desses aportes devem permanecer aplicados, no minimo, por 5 (cinco) anos, essa receita nao devera compor o total das receitas previdenciarias do periodo de apuracao.
- 2.O resultado previdenciario podera ser apresentado por meio da diferenca entre previsao atualizada da receita e a dotacao atualizada da despesa e entre a receita realizada ate o bimestre e despesas empenhadas, liquidadas e pagas ate o bimestre do exercicio de referencia.
- 3.Durante o exercicio, somente as despesas liquidadas sao consideradas executadas. O controle no ultimo bimestre e direcionado a coluna de "Despesas Empenhadas", cujo valor devera ser igual a soma dos valores das colunas "Despesas Liquidadas" e "Inscritas em Restos a Pagar Nao Processados". Dessa forma, para maior transparencia, as despesas para fins de controle, estao segregadas em:
  - a) Despesas liquidadas(executadas) sao aquelas em que houve a entrega do material ou servico, nos termos do artigo 63 da Lei 4.320/64;
  - b) Despesas empenhadas mas nao liquidadas, inscritas em Restos a Pagar nao processados, consideradas liquidadas no encerramento do exercicio, por forca do artigo 35, inciso II da Lei 4.320/64.

CAROLINE CHAMA DOS SANTOS  
DIRETORA DE FINANÇAS  
CRC-SP-317346/O-3

SILVANA FRANCINETE DA SILVA  
SECRETARIA DA FAZENDA  
CPF-205.961.588-74

WALID ALI HAMID  
PREFEITO MUNICIPAL  
CPF-221.979.268-45

PODER / ORGAO	Restos a Pagar Processados					Restos a Pagar Nao Processados					Saldo Total L= (e+k)	
	Inscritos		Pagos (c)	Cancelados (d)	Saldo e=(a+b) - (c+d)	Inscritos		Liquidados (h)	Pagos (i)	Cancelados (j)		Saldo k= (f+g) - (i+j)
	Em Exercicios Anteriores (a)	Em 31 de dezembro/ 2020 (b)				Em Exercicios Anteriores (f)	Em 31 de dezembro/ 2020 (g)					
RESTOS A PAGAR(EXCETO INTRA-ORCAMENTAR	223.493,34	523.284,50	392.550,88	260.628,98	93.597,98	1.676.535,88	18.437.905,03	9.920.240,30	9.912.388,34	7.655.102,08	2.546.950,49	2.640.548,47
PODER LEGISLATIVO	0,00	0,00	0,00	0,00	0,00	560,00	164.659,65	156.060,65	156.060,65	8.481,62	677,38	677,38
CAMARA MUNICIPAL	0,00	0,00	0,00	0,00	0,00	560,00	164.659,65	156.060,65	156.060,65	8.481,62	677,38	677,38
PODER EXECUTIVO	223.493,34	523.284,50	392.550,88	260.628,98	93.597,98	1.675.975,88	18.273.245,38	9.764.179,65	9.756.327,69	7.646.620,46	2.546.273,11	2.639.871,09
ADMINISTRACAO DIRETA												
PREFEITURA MUNICIPAL												
*PREFEITURA MUNICIPAL	221.976,44	0,00	0,00	129.895,36	92.081,08	0,00	0,00	0,00	0,00	0,00	0,00	92.081,08
PREFEITURA MUNICIPAL	0,00	521.211,17	390.477,55	130.733,62	0,00	1.675.975,88	18.273.245,38	9.764.179,65	9.756.327,69	0,00	10.192.893,57	10.192.893,57
TOTAL DA PREFEITURA	221.976,44	521.211,17	390.477,55	260.628,98	92.081,08	1.675.975,88	18.273.245,38	9.764.179,65	9.756.327,69	7.646.620,46	2.546.273,11	2.638.354,19
ADMINISTRACAO INDIRETA												
INST. DE PREV DOS SERV. PUBLICOS DE	1.516,90	2.073,33	2.073,33	0,00	1.516,90	0,00	0,00	0,00	0,00	0,00	0,00	1.516,90
RESTOS A PAGAR(INTRA-ORCAMENTARIOS) (II	0,00	678.321,65	678.321,65	0,00	0,00	0,00	0,00	0,00	0,00	0,00	0,00	0,00



Prefeitura Municipal de Mairiporã

TOTAL (III)=(I + II)	223.493,34	1.201.606,15	1.070.872,53	260.628,98	93.597,98	1.676.535,88	18.437.905,03	9.920.240,30	9.912.388,34	7.655.102,08	2.546.950,49	2.640.548,47
----------------------	------------	--------------	--------------	------------	-----------	--------------	---------------	--------------	--------------	--------------	--------------	--------------

CONAM-RRE07-2021-1.4

FONTE:CN-SIFPM - Sistema Integrado de Financas Publicas Municipais, Unidade responsavel- CONTABILIDADE, Data da emissao 16/SET/2021 e hora de emissao 16:05

Os dados da entidade CAMARA MUNICIPAL foram extraidos do sistema CECAM

Os dados da entidade INST. DE PREV DOS SERV. PUBLICOS DE MAIRIPORA foram extraidos do sistema 4R

Nota: \* Denominacao do orgao em anos anteriores ao exercicio de 2020

CN-SIFPM												CONAM
MUNICIPIO DE MAIRIPORA												
Relatorio Resumido da Execucao Orcamentaria Demonstrativo dos Restos a Pagar por Poder e Orgao Orcamentos Fiscal e da Seguridade Social												
RREO - Anexo 7 (LRF, art. 53, inciso V)												Em Reais
PODER / ORGAO	Restos a Pagar Processados					Restos a Pagar Nao Processados					Saldo Total	
	Inscritos		Pagos (c)	Cancelados (d)	Saldo e=(a+b)-(c+d)	Inscritos		Liquidados (h)	Pagos (i)	Cancelados (j)		Saldo k=(f+g)-(i+j)
	Em Exercicios Anteriores (a)	Em 31 de dezembro/ 2020 (b)				Em Exercicios Anteriores (f)	Em 31 de dezembro/ 2020 (g)					
												L=(e+k)

CAROLINE CHAMA DOS SANTOS  
DIRETORA DE FINANÇAS  
376.181.868-80

SILVANA FRANCINETE DA SILVA  
SECRETARIA DA FAZENDA  
205.961.588-74

WALID ALI HAMID  
PREFEITO MUNICIPAL  
221.979.268-45

CN-SIFPM												CONAM
MUNICIPIO DE MAIRIPORA												
RELATORIO RESUMIDO DA EXECUCAO ORCAMENTARIA DEMONSTRATIVO DOS RESULTADOS PRIMARIO E NOMINAL - ESTADOS, DISTRITO FEDERAL E MUNICIPIOS ORCAMENTOS FISCAL E DA SEGURIDADE SOCIAL												
RREO - ANEXO 6 (LRF, art. 53, inciso III)												Em reais
ACIMA DA LINHA												
RECEITAS PRIMARIAS						Ate o Bimestre/2021						
						PREVISAO ATUALIZADA			RECEITAS REALIZADAS (a)			
RECEITAS CORRENTES (I)						293.875.834,25			213.346.790,93			
Impostos, Taxas e Contribuicoes de Melhoria						87.948.992,76			72.024.271,86			
IPTU						36.166.328,93			34.678.265,59			
ISS						16.978.503,59			10.466.034,24			
ITBI						6.567.655,95			5.984.768,83			
IRRF						7.084.849,68			4.435.382,37			
Outros Impostos, Taxas e Contribuicoes de Melhoria						21.151.654,61			16.459.820,83			
Contribuicoes						12.410.020,66			6.993.220,70			
Receita Patrimonial						1.649.220,95			1.079.723,23			
Aplicacoes Financeiras (II)						1.590.654,95			1.079.723,23			
Outras Receitas Patrimoniais						58.566,00			0,00			
Transferencias Correntes						180.789.487,81			127.745.475,22			
Cota-Parte do FPM						42.494.373,89			32.248.027,66			
Cota-Parte do ICMS						30.294.185,76			23.056.996,91			
Cota-Parte do IPVA						11.764.836,44			9.345.507,08			
Cota-Parte do ITR						33.697,82			12.159,25			





Prefeitura Municipal de Mairiporã

Transferencias da LC 87/1996	0,00	0,00
Transferencias da LC 61/1989	206.371,09	174.922,03
Transferencias do FUNDEB	42.015.528,43	33.044.268,00
Outras Transferencias Correntes	53.980.494,38	29.863.594,29
Demais Receitas Correntes	11.078.112,07	5.504.099,92
Outras Receitas Financeiras (III)	0,00	0,00
Receitas Correntes Restantes	11.078.112,07	5.504.099,92
RECEITAS PRIMARIAS CORRENTES (IV)=(I-II-III)	292.285.179,30	212.267.067,70
RECEITAS DE CAPITAL (V)	5.046.426,20	3.719.375,80
Operacoes de Credito (VI)	1.231.300,00	175.900,00
Amortizacao de Empréstimos (VII)	0,00	0,00
Alienacao de Bens	0,00	0,00
Receitas de Alienacao de Investimentos Temporarios(VIII)	0,00	0,00
Receitas de Alienacao de Investimentos Permanentes(IX)	0,00	0,00
Outras Alienacoes de Bens	0,00	0,00
Transferencias de Capital	3.815.126,20	3.543.475,80
Convenios	3.815.126,20	3.543.475,80
Outras Transferencias de Capital	0,00	0,00
Outras Receitas de Capital	0,00	0,00
Outras Receitas de Capital Nao Primarias (X)	0,00	0,00
Outras Receitas de Capital Primarias	0,00	0,00
RECEITAS PRIMARIAS DE CAPITAL(XI)=(V-VI-VII-VIII-IX-X)	3.815.126,20	3.543.475,80
RECEITA PRIMARIA TOTAL (XII)=(IV+XI)	296.100.305,50	215.810.543,50

CN-SIFPM

CONAM

MUNICIPIO DE MAIRIPORA



RELATORIO RESUMIDO DA EXECUCAO ORCAMENTARIA  
DEMONSTRATIVO DOS RESULTADOS PRIMARIO E NOMINAL - ESTADOS, DISTRITO FEDERAL E MUNICIPIOS  
ORCAMENTOS FISCAL E DA SEGURIDADE SOCIAL

Periodo de Referencia: JANEIRO a AGOSTO 2021 / BIMESTRE: JULHO-AGOSTO

RREO - ANEXO 6 (LRF, art. 53, inciso III)

Em reais

DESPESAS PRIMARIAS	DOTACAO ATUALIZADA	Ate o Bimestre/2021					
		DESPESAS EMPENHADAS	DESPESAS LIQUIDADAS	DESPESAS PAGAS (a)	RESTOS A PAGAR PROCESSADOS PAGOS (b)	RESTOS A PAGAR	
						LIQUIDADOS	PAGOS (c)
DESPESAS CORRENTES (XIII)	292.090.918,41	252.906.337,35	156.831.987,92	155.158.526,49	392.550,88	6.985.056,07	6.977.204,11
Pessoal e Encargos Sociais	124.401.923,42	113.889.050,11	78.335.958,84	78.122.005,49	2.073,33	9.060,22	9.060,22
Juros e Encargos da Divida(XIV)	1.806.000,00	1.806.000,00	1.221.280,48	1.221.280,48	0,00	0,00	0,00
Outras Despesas Correntes	165.882.994,99	137.211.287,24	77.274.748,60	75.815.240,52	390.477,55	6.975.995,85	6.968.143,89
DESPESAS PRIMARIAS CORRENTES (XV)=(XIII-XIV)	290.284.918,41	251.100.337,35	155.610.707,44	153.937.246,01	392.550,88	6.985.056,07	6.977.204,11
DESPESAS DE CAPITAL (XVI)	28.803.587,08	7.960.448,28	2.648.905,60	2.628.269,45	0,00	2.935.184,23	2.935.184,23
Investimentos	26.778.279,49	5.935.140,69	1.414.483,00	1.393.846,85	0,00	2.935.184,23	2.935.184,23
Inversoes Financeiras	0,00	0,00	0,00	0,00	0,00	0,00	0,00
Concessao de Empréstimos e Financiamentos (XVII)	0,00	0,00	0,00	0,00	0,00	0,00	0,00
Aquisicao de Titulo de Capital ja Integralizado (XVIII)	0,00	0,00	0,00	0,00	0,00	0,00	0,00



Prefeitura Municipal de Mairiporã

Aquisicao de Titulo de Credito (XIX)	0,00	0,00	0,00	0,00	0,00	0,00	0,00
Demais Inversoes Financeiras	0,00	0,00	0,00	0,00	0,00	0,00	0,00
Amortizacao da Divida (XX)	2.025.307,59	2.025.307,59	1.234.422,60	1.234.422,60	0,00	0,00	0,00
<b>DESPESAS PRIMARIAS DE CAPITAL (XXI) = (XVI-XVII-XVIII-XIX-XX)</b>	<b>26.778.279,49</b>	<b>5.935.140,69</b>	<b>1.414.483,00</b>	<b>1.393.846,85</b>	<b>0,00</b>	<b>2.935.184,23</b>	<b>2.935.184,23</b>
RESERVA DE CONTINGENCIA (XXII)	0,00	0,00	0,00	0,00	0,00	0,00	0,00
<b>DESPESA PRIMARIA TOTAL (XXIII) = (XV+XXI+XXII)</b>	<b>317.063.197,90</b>	<b>257.035.478,04</b>	<b>157.025.190,44</b>	<b>155.331.092,86</b>	<b>392.550,88</b>	<b>9.920.240,30</b>	<b>9.912.388,34</b>
<b>RESULTADO PRIMARIO - Acima da Linha (XXIV) = [XIIa - (XXIIIa+XXIIIb+XXIIIc)]</b>							<b>50.174.511,42</b>

META FISCAL PARA O RESULTADO PRIMARIO	VALOR CORRENTE
Meta fixada no Anexo de Metas Fiscais da LDO para o exercicio de referencia	0,00

META FISCAL PARA O RESULTADO NOMINAL		VALOR CORRENTE
Meta fixada no Anexo de Metas Fiscais da LDO para o exercicio de referencia		0,00
ABAIXO DA LINHA		
CALCULO DO RESULTADO NOMINAL		SALDO
		Em 31/Dez/2020 (a)   Ate o Bimestre/2021 (b)
DIVIDA CONSOLIDADA (XXVIII)		43.331.525,33   41.021.657,59
DEDUCOES (XXIX)		44.552.693,36   93.077.209,89
Disponibilidade de Caixa		44.124.163,65   92.683.269,28
Disponibilidade de Caixa Bruta		45.545.672,91   92.783.202,32
(-) Restos a Pagar Processados (XXX)		1.421.509,26   99.933,04
Demais Haveres Financeiros		428.529,71   393.940,61
<b>DIVIDA CONSOLIDADA LIQUIDA (XXXI) = (XXVIII-XXIX)</b>		<b>-1.221.168,03</b>   <b>-52.055.552,30</b>
<b>RESULTADO NOMINAL - Abaixo da Linha (XXXII) = (XXXIa-XXXIb)</b>		<b>50.834.384,27</b>
AJUSTE METODOLOGICO		Ate o Bimestre/2021
VARIACAO SALDO RPP = (XXXIII) = (XXXa-XXXb)		1.321.576,22
RECEITA DE ALIENACAO DE INVESTIMENTOS PERMANENTES (IX)		0,00
PASSIVOS RECONHECIDOS NA DC (XXXIV)		0,00
VARIACAO CAMBIAL (XXXV)		0,00
PAGAMENTO DE PRECATORIOS INTEGRANTES DA DC (XXXVI)		0,00
AJUSTES RELATIVOS AO RPPS (XXXVII)		0,00
OUTROS AJUSTES (XXXVIII)		0,00



Prefeitura Municipal de Mairiporã

RESULTADO NOMINAL AJUSTADO - Abaixo da Linha (XXXIX)=(XXXII-XXXIII-IX+XXXIV+XXXV-XXXVI+XXXVII+XXXVIII)	49.512.808,05
RESULTADO PRIMARIO - Abaixo da Linha (XL)=XXXIX-(XXV-XXVI)	49.770.718,07
INFORMACOES ADICIONAIS	PREVISAO ORCAMENTARIA
SALDO DE EXERCICIOS ANTERIORES	
Recursos Arrecadados em Exercicios Anteriores- RPPS	16.093.864,54
Superavit financeiro Utilizado para Abertura e Reabertura de Creditos Adicionais	5.631.864,00
RESERVA ORCAMENTARIA DO RPPS	
CN-SIFPM	CONAM
MUNICIPIO DE MAIRIPORA	
RELATORIO RESUMIDO DA EXECUCAO ORCAMENTARIA DEMONSTRATIVO DOS RESULTADOS PRIMARIO E NOMINAL - ESTADOS, DISTRITO FEDERAL E MUNICIPIOS ORCAMENTOS FISCAL E DA SEGURIDADE SOCIAL	
Periodo de Referencia: JANEIRO a AGOSTO 2021 / BIMESTRE: JULHO-AGOSTO	
RREO - ANEXO 6 (LRF, art. 53, inciso III)	Em reais

CONAM-RREO6-2021-1.4

FONTE:CN-SIFPM - Sistema Integrado de Financas Publicas Municipais, Unidade responsavel- CONTABILIDADE, Data da emissao 17/SET/2021 e hora de emissao 12:45

Os dados da entidade CAMARA MUNICIPAL foram extraídos do sistema CECAM

Os dados da entidade INST. DE PREV DOS SERV. PUBLICOS DE MAIRIPORA foram extraídos do sistema 4R

NOTA:

CAROLINE CHAMA DOS SANTOS  
DIRETORA DE FINANÇAS  
CRC-SP-317346/O-3

SILVANA FRANCINETE DA SILVA  
SECRETARIA DA FAZENDA  
CPF-205.961.588-74

WALID ALI HAMID  
PREFEITO MUNICIPAL  
CPF-221.979.268-45

CN-SIFPM			CONAM
MUNICIPIO DE MAIRIPORA - PODER EXECUTIVO			
RELATORIO DE GESTAO FISCAL DEMONSTRATIVO SIMPLIFICADO DO RELATORIO DE GESTAO FISCAL ORCAMENTOS FISCAL E DA SEGURIDADE SOCIAL			
Periodo de Referencia : JANEIRO a AGOSTO/2021 - 2o. QUADRIMESTRE			
LRF, art. 48 - Anexo 6			R\$ 1,00
RECEITA CORRENTE LIQUIDA			VALOR ATE O QUADRIMESTRE
Receita Corrente Liquida			297.028.231,77
Receita Corrente Liquida Ajustada para Calculo dos Limites de Endividamento			297.025.026,50
Receita Corrente Liquida Ajustada para Calculo dos Limites da Despesa com Pessoal			297.025.026,50
DESPESA COM PESSOAL	VALOR	% SOBRE A RCL AJUSTADA	
Despesa Total com Pessoal - DTP	97.016.957,16	32,66	
Limite Maximo (incisos I,II e III, art. 20 da LRF) - < % >	160.393.514,31	54,00	
Limite Prudencial (paragrafo unico, art. 22 da LRF) - < % >	152.373.838,59	51,30	
Limite de Alerta (inciso II do paragrafo 1o. do art. 59 da LRF) - < % >	144.354.162,87	48,60	
DIVIDA CONSOLIDADA	VALOR ATE O QUADRIMESTRE DE REFERENCIA	% SOBRE A RCL AJUSTADA	
Divida Consolidada Liquida	-52.055.552,30	-17,52	
Limite Definido por Resolucao do Senado Federal	356.430.031,80	120,00	



GARANTIAS DE VALORES	VALOR ATE O QUADRIMESTRE DE REFERENCIA	% SOBRE A RCL AJUSTADA
Total das Garantias Concedidas	0,00	0,00
Limite Definido por Resolucao do Senado Federal	65.345.505,83	22,00
OPERACOES DE CREDITO	VALOR	% SOBRE A RCL AJUSTADA
Operacoes de Credito Internas e Externas	361.637,98	0,12
Limite Definido pelo Senado Federal para Operacoes de Credito Externas e Internas	47.524.004,24	16,00
Operacoes de Credito por Antecipacao da Receita	0,00	0,00
Limite Definido pelo Senado Federal para Operacoes de Credito por Antecipacao da Receita	20.791.751,85	7,00

CONAM-RGF6-2021-1.4

FONTE:CN-SIFPM - Sistema Integrado de Financas Publicas Municipais, Unidade responsavel- CONTABILIDADE, Data da emissao 16/SET/2021 e hora de emissao 16:07

Os dados da entidade CAMARA MUNICIPAL

foram extraídos do sistema CECAM

Os dados da entidade INST. DE PREV DOS SERV. PUBLICOS DE MAIRIPORA

foram extraídos do sistema 4R

CAROLINE CHAMA DOS SANTOS  
DIRETORA DE FINANÇAS  
CRC-SP-317346/O-3

SILVANA FRANCINETE DA SILVA  
SECRETARIA DA FAZENDA  
CPF-205.961.588-74

BALANCO ORCAMENTARIO	Ate o Bimestre
RECEITAS	
Previsao Inicial	276.537.686,00
Previsao Atualizada	319.095.423,45
Receitas Realizadas	229.095.117,16
Deficit Orcamentario	0,00
SalDOS de Exercicios Anteriores (utilizados para creditos adicionais)	16.093.864,54
DESPESAS	
Dotacao Inicial	270.905.822,00
Dotacao Atualizada	340.629.737,57
Despesas Empenhadas	280.339.547,25
Despesas Liquidadas	171.416.997,13
Despesas Pagas	169.115.926,06
Superavit Orcamentario	57.678.120,03
DESPESAS POR FUNCAO / SUBFUNCAO	Ate o Bimestre
Despesas Empenhadas	280.339.547,25
Despesas Liquidadas	171.416.997,13

CN-SIFPM

CONAM

MUNICIPIO DE MAIRIPORA



DEMONSTRATIVO SIMPLIFICADO DO RELATORIO RESUMIDO DA EXECUCAO ORCAMENTARIA  
ORCAMENTOS FISCAL E DA SEGURIDADE SOCIAL

Periodo de Referencia: JANEIRO a AGOSTO 2021 / BIMESTRE: JULHO-AGOSTO

RREO - Anexo 14 (LRF, Art. 48)

R\$ 1,00



RECEITA CORRENTE LIQUIDA - RCL		Ate o Bimestre		
Receita Corrente Liquida		297.028.231,77		
Receita Corrente Liquida ajustada para calculo dos limites de endividamento		297.025.026,50		
Receita Corrente Liquida ajustada para calculo dos limites da despesa com pessoal		297.025.026,50		
RECEITAS E DESPESAS DO REGIME PROPRIO DE PREVIDENCIA DOS SERVIDORES		Ate o Bimestre		
Fundo em Capitalizacao (PLANO PREVIDENCIARIO)				
Receitas Previdenciarias Realizadas		9.608.429,63		
Despesas Previdenciarias Empenhadas		13.334.969,07		
Despesas Previdenciarias Liquidadas		13.334.969,07		
Resultado Previdenciario		-3.726.539,44		
Fundo em Reparticao (PLANO FINANCEIRO)				
Receitas Previdenciarias Realizadas		0,00		
Despesas Previdenciarias Empenhadas		317.511,88		
Despesas Previdenciarias Liquidadas		317.511,88		
Resultado Previdenciario		-317.511,88		
RESULTADOS PRIMARIO E NOMINAL	Meta Fixada no Anexo de Metas Fiscais da LDO (a)	Resultado Apurado ate o bimestre (b)	% em Relacao a Meta (b/a)	
Resultado Primario - Acima da Linha	0,00	50.174.511,42	0,00	
Resultado Nominal - Acima da Linha	0,00	49.916.601,40	0,00	
<p>CN-SIFPM <span style="float: right;">CONAM</span></p> <p style="text-align: center;">MUNICIPIO DE MAIRIPORA</p> <p style="text-align: center;">DEMONSTRATIVO SIMPLIFICADO DO RELATORIO RESUMIDO DA EXECUCAO ORCAMENTARIA</p> <p style="text-align: center;">ORCAMENTOS FISCAL E DA SEGURIDADE SOCIAL</p> <p style="text-align: center;">Periodo de Referencia: JANEIRO a AGOSTO 2021 / BIMESTRE: JULHO-AGOSTO</p> <p>RREO - Anexo 14 (LRF, Art. 48) <span style="float: right;">R\$ 1,00</span></p>				
RESTOS A PAGAR POR PODER	Inscricao	Cancelamento ate o bimestre	Pagamento ate o bimestre	Saldo a Pagar
RESTOS A PAGAR PROCESSADOS				
Poder Executivo	1.425.099,49	260.628,98	1.070.872,53	93.597,98
Poder Legislativo	0,00	0,00	0,00	0,00
RESTOS A PAGAR NAO-PROCESSADOS				
Poder Executivo	19.949.221,26	7.646.620,46	9.756.327,69	2.546.273,11
Poder Legislativo	165.219,65	8.481,62	156.060,65	677,38
TOTAL	21.539.540,40	7.915.731,06	10.983.260,87	2.640.548,47
DESPESAS COM MANUTENCAO E DESENVOLVIMENTO DO ENSINO	Valor apurado ate o bimestre	Limites Constitucionais Anuais		
		% Minimo a Aplicar no Exercicio	% Aplicado ate o bimestre	
Minimo Anual de 25% das Receitas de Impostos na Manutencao e Desenvolvimento do Ensino	13.486.478,75	25%	9,91	
Minimo Anual de 70% do FUNDEB na Remuneracao dos Profissionais				



Prefeitura Municipal de Mairiporã

da Educacao Basica	26.325.967,02	70%	79,45
Percentual de 50% da Complementacao da Uniao ao FUNDEB (VAAT) na Educacao Infantil	0,00	50%	0,00
Minimo de 15% da Complementacao da Uniao ao FUNDEB (VAAT) em Despesas de Capital	0,00	15%	0,00
DESPESAS COM ACOES E SERVICOS PUBLICOS DE SAUDE	Valor apurado ate o bimestre	Limite Constitucional Anual	
		% Minimo a Aplicar no Exercicio	% Aplicado ate o Bimestre
Despesas com Acoes e Servicos Publicos de Saude executadas com recursos de impostos	33.262.702,45	15,00	24,84

FORNTE:CN-SIFPM - Sistema Integrado de Financas Publicas Municipais, Unidade responsavel- CONTABILIDADE, Data da emissao 16/SET/2021 e hora de emissao 16:02  
Os dados da entidade CAMARA MUNICIPAL foram extraídos do sistema CECAM  
Os dados da entidade INST. DE PREV DOS SERV. PUBLICOS DE MAIRIPORA foram extraídos do sistema 4R

**COORDENADORIA DE LICITAÇÕES, COMPRAS E CONTRATO**

**AVISO DE LICITAÇÃO**

Pregão Presencial nº 046/2021. Processo 7.610/2021. Tipo: Menor Preço. Objeto: REGISTRO DE PREÇOS PARA EVENTUAL AQUISIÇÃO DE KIT DE MATERIAL ESCOLAR E KIT PROFESSOR, PARA DISTRIBUIÇÃO GRATUITA AOS ALUNOS E PROFESSORES DA REDE DE ENSINO MUNICIPAL. A sessão será aberta às 09:00 horas do dia 04 de Outubro de 2021, na sala de licitações da Prefeitura Municipal de Mairiporã/SP, situada no térreo do Paço Municipal, na Alameda Tibiriçá, nº 374, Vila Nova, CEP 07.600-084, Mairiporã/SP. O edital na íntegra poderá ser obtido a partir do dia 21/09/2021 junto à Coordenadoria de Compras, Licitações e Contratos, ou pelo site [www.mairipora.sp.gov.br](http://www.mairipora.sp.gov.br). Maiores informações através do telefone (11) 4419-8019 ou pelo e-mail [licitacao@mairipora.sp.gov.br](mailto:licitacao@mairipora.sp.gov.br). Rafael Barbieri Pimentel da Silva – Autoridade Competente.

**AVISO DE LICITAÇÃO**

Pregão Presencial nº 045/2021. Processo 2.368/2021. Tipo: Menor Preço. Objeto: REGISTRO DE PREÇOS PARA EVENTUAL PRESTAÇÃO DE SERVIÇO DE IMPRESSÃO DIGITAL. A sessão será aberta às 09:00 horas do dia 01 de Outubro de 2021, na sala de licitações da Prefeitura Municipal de Mairiporã/SP, situada no térreo do Paço Municipal, na Alameda Tibiriçá, nº 374, Vila Nova, CEP 07.600-084, Mairiporã/SP. O edital na íntegra poderá ser obtido a partir do dia 21/09/2021 junto à Coordenadoria de Compras, Licitações e Contratos, ou pelo site [www.mairipora.sp.gov.br](http://www.mairipora.sp.gov.br). Maiores informações através do telefone (11) 4419-8019 ou pelo e-mail [licitacao@mairipora.sp.gov.br](mailto:licitacao@mairipora.sp.gov.br). Rafael Barbieri Pimentel da Silva – Autoridade Competente.

**AVISO DE LICITAÇÃO**

Pregão Presencial nº 044/2021. Processo 12.066/2021. Tipo: Menor Preço. Objeto: REGISTRO DE PREÇOS PARA EVENTUAL AQUISIÇÃO DE MATERIAIS DE CONSTRUÇÃO EM GERAL, DESTINADOS A ATENDER ÀS NECESSIDADES DA SECRETARIA MUNICIPAL DE OBRAS E SERVIÇOS DE MAIRIPORÃ/SP. A sessão será aberta às 09:00 horas do dia 30 de Setembro de 2021, na sala de licitações da Prefeitura Municipal de Mairiporã/SP, situada no térreo do Paço Municipal, na Alameda Tibiriçá, nº 374, Vila Nova, CEP 07.600-084, Mairiporã/SP. O edital na íntegra poderá ser obtido a partir do dia 20/09/2021 junto à Coordenadoria de Compras, Licitações e Contratos, ou pelo site [www.mairipora.sp.gov.br](http://www.mairipora.sp.gov.br). Maiores informações através do telefone (11) 4419-8019 ou pelo e-mail [licitacao@mairipora.sp.gov.br](mailto:licitacao@mairipora.sp.gov.br). Rafael Barbieri Pimentel da Silva – Autoridade Competente.

**AVISO DE LICITAÇÃO**

Pregão Eletrônico 002/2021. Processo 10.505/2021. Tipo: Menor Preço Unitário. Objeto: Registro de preço para eventual aquisição de teste rápido para detecção de dengue, destinados a atender às necessidades da Secretaria Municipal de Saúde de Mairiporã/SP. A sessão será aberta às 09:00 horas do dia 05 de outubro de 2021, na plataforma eletrônica [www.portaldecompraspublicas.com.br](http://www.portaldecompraspublicas.com.br). O edital na íntegra, juntamente dos seus Anexos, poderão ser obtidos a partir do dia 21/09/2021 junto à Coordenadoria de Compras, Licitações e Contratos, pelos sites [www.mairipora.sp.gov.br](http://www.mairipora.sp.gov.br) ou [www.portaldecompraspublicas.com.br](http://www.portaldecompraspublicas.com.br). Maiores informações através do telefone (11) 4419-8019 ou pelo e-mail [licitacao@mairipora.sp.gov.br](mailto:licitacao@mairipora.sp.gov.br). Rafael Barbieri Pimentel da Silva - Autoridade Competente.

**AVISO DE LICITAÇÃO**

Chamada Pública 005/2021, Processo 16.629/2021. Objeto: CHAMAMENTO PÚBLICO destinado à Seleção de Projetos de Criação, Circulação, Difusão e/ou Formação artística e cultural em Mairiporã. O encerramento dar-se-á em **D4Sign** f7d9bf30-6ee0-4aa1-8a63-35e3bda1c2ba - Para confirmar as assinaturas acesse <https://secure.d4sign.com.br/verificar>  
**Documento assinado eletronicamente, conforme MP 2.200-2/01, Art. 10º, §2.**

31 de Outubro de 2021, às 23:59h. O edital na íntegra poderá ser obtido a partir do dia 18/09/2021 junto à Coordenadoria de Compras, Licitações e Contratos, ou pelo site [www.mairipora.sp.gov.br](http://www.mairipora.sp.gov.br). Maiores informações através do telefone (11) 4419-8019 ou pelo e-mail [licitacao@mairipora.sp.gov.br](mailto:licitacao@mairipora.sp.gov.br). Rafael Barbieri Pimentel da Silva - Autoridade Competente.

**INSTITUTO DE PREVIDÊNCIA DOS SERVIDORES PÚBLICOS DO MUNICÍPIO DE MAIRIPORÃ**

**COMUNICADO IMPORTANTE**

Comunicamos que o **RECADASTRAMENTO ANUAL OBRIGATÓRIO (PROVA DE VIDA) 2021** dos Aposentados e Pensionistas do IPREMA será realizado no período compreendido entre **15 DE SETEMBRO a 15 DE NOVEMBRO**, de segunda-feira a sexta-feira das 08hs às 17hs, na Rua Coronel Fagundes, nº 180 Centro - Mairiporã/SP.

Apresentar **DOCUMENTO DE IDENTIFICAÇÃO ORIGINAL COM FOTO e COMPROVANTE DE RESIDÊNCIA.**

**CONCESSÃO DE BENEFÍCIOS**

**APOSENTADORIA POR TEMPO DE CONTRIBUIÇÃO**

Ato de Concessão nº 712, de 13 de setembro de 2021, beneficiária **ROSANGELA APARECIDA PEREIRA DA SILVA** – Processo nº 78/2021.

**Maria Angélica Pereira**

**Suzi Maria Rodrigues Muller**

**SECRETARIA DE ADMINISTRAÇÃO, RECURSOS HUMANOS E MODERNIZAÇÃO**

**TERMO DE DESISTÊNCIA  
PROCESSO SELETIVO DE ESTAGIÁRIOS - 01/2020**

A **PREFEITURA MUNICIPAL DE MAIRIPORÃ**, torna público que o(s) convocado(s) abaixo relacionado(s) é(são) considerado(s) **DESISTENTE(S)** da(s) respectiva(s) vaga(s), por não cumprir(em) as exigências legais estabelecidas no edital 01/2020.

NOME	NIVEL	CURSO/ÁREA	CLASSIFICAÇÃO
CARLOS WASHINGTON SOUZA DA CONCEICAO	SUPERIOR	COMUNICAÇÃO SOCIAL E AFINS	1º
ELIANA ELIZA DA SILVA	SUPERIOR	EDUCAÇÃO FÍSICA (BACHARELADO)	3º
IGOR DA SILVEIRA FORNAZEIRO	SUPERIOR	EDUCAÇÃO FÍSICA (BACHARELADO)	4º
EVANI CRISTINA TELES RODRIGUES	SUPERIOR	SERVIÇO SOCIAL	3º

Mairiporã, 17 de setembro de 2021

**Central de Gestão de Pessoas**

**TERMO DE DESISTÊNCIA  
CONCURSO PÚBLICO Nº 01/2019**

A **PREFEITURA MUNICIPAL DE MAIRIPORÃ**, torna público que o(s) convocado(s) abaixo relacionado(s) é(são)



Prefeitura Municipal de Mairiporã

considerado(s) **DESISTENTE(S)** da(s) respectiva(s) vaga(s), por não cumprir(em) as exigências legais do edital do certame.

NOME	CARGO	CLASSIFICAÇÃO
JULIANA DA SILVA LEITE	ESCRITURÁRIO	42º
SOLANGE DE CAMARGO MURBACH	MONITOR SOCIAL	17º
DALILA DE MOURA SOUSA	MONITOR SOCIAL	19º

Mairiporã, 17 de setembro de 2021

Central de Gestão de Pessoas

**EDITAL DE CONVOCAÇÃO**  
**PROCESSO SELETIVO DE ESTAGIÁRIOS - 01/2020**

A **PREFEITURA DO MUNICÍPIO DE MAIRIPORÃ**, no uso de suas atribuições legais, **CONVOCA** os(as) candidatos(as) aprovados(as) no **PROCESSO SELETIVO DE ESTAGIÁRIOS 01/2020**, a comparecer(em) na Central de Gestão de Pessoas, sito à Alameda Tibiriçá, 535 - Centro – Mairiporã/SP, no período das 08h30 as 16h30, **no prazo máximo de 03 (três) dias úteis**, contados desta publicação.

O candidato deverá entregar as cópias do RG, 1 (uma) foto 3x4 recente, CPF, Certidão de quitação eleitoral, Certificado de Reservista – (Somente candidato do sexo masculino maior de 18 anos), Comprovante de matrícula no curso da área de aprovação emitido pela Instituição de Ensino, comprovante de endereço atualizado e número de conta bancária do Banco Santander, a fim de manifestar interesse na vaga a ser oferecida.

**O candidato deverá ter idade igual ou superior a 16 (dezesesseis) anos e estar regularmente matriculado no curso de nível e área para qual foi aprovado.**

**O não comparecimento no prazo legal implicará na desistência da vaga.**

NOME	NÍVEL	CURSO/ÁREA	CLASSIFICAÇÃO
KHANANDA BEATRIZ DE LIMA MARIANO	SUPERIOR	COMUNICAÇÃO SOCIAL E AFINS	2º
BRUNO DA SILVA MACHADO	SUPERIOR	EDUCAÇÃO FÍSICA (BACHARELADO)	5º
JULIANA MARTINS VILLA	SUPERIOR	EDUCAÇÃO FÍSICA (BACHARELADO)	6º

Mairiporã, 17 de setembro de 2021

**DOUGLAS PEREIRA DA SILVA**  
Secretário Adjunto de Administração

**EDITAL DE CONVOCAÇÃO**  
**PROCESSO SELETIVO DE ESTAGIÁRIOS - 01/2021**

A **PREFEITURA DO MUNICÍPIO DE MAIRIPORÃ**, no uso de suas atribuições legais, **CONVOCA** os(as) candidatos(as) aprovados(as) no **PROCESSO SELETIVO DE ESTAGIÁRIOS 01/2021**, a comparecer(em) na Central de Gestão de Pessoas, sito à Alameda Tibiriçá, 535 - Centro – Mairiporã/SP, no período das 08h30 as 16h30, **no prazo máximo de 03 (três) dias úteis**, contados desta publicação.

O candidato deverá entregar as cópias do RG, 1 (uma) foto 3x4 recente, CPF, Certidão de quitação eleitoral, Certificado de Reservista – (Somente candidato do sexo masculino maior de 18 anos), Comprovante de matrícula no curso da área de aprovação emitido pela Instituição de Ensino, comprovante de endereço atualizado e número de conta bancária do Banco Santander, a fim de manifestar interesse na vaga a ser oferecida.

**O candidato deverá ter idade igual ou superior a 16 (dezesesseis) anos e estar regularmente matriculado no curso de nível e área para qual foi aprovado.**

**O não comparecimento no prazo legal implicará na desistência da vaga.**

NOME	NÍVEL	CURSO/ÁREA	CLASSIFICAÇÃO
FERNANDA ALMEIDA ANDRADE RODRIGUES	MÉDIO	ENSINO MÉDIO - VAGA MANHÃ	12º
CAMILLY RODRIGUES SODRE	SUPERIOR	BIBLIOTECONOMIA	1º
JENNIFER FERREIRA DE OLIVEIRA	SUPERIOR	PEDAGOGIA E AFINS	29º
TATIANA CRISTINA DIAS	SUPERIOR	SERVIÇO SOCIAL	6º

Mairiporã, 17 de setembro de 2021

**DOUGLAS PEREIRA DA SILVA**  
Secretário adjunto de Administração

**EDITAL DE CONVOCAÇÃO DE POSSE**  
**CONCURSO PÚBLICO Nº. 02/2018**

A **PREFEITURA DO MUNICÍPIO DE MAIRIPORÃ**, no uso de suas atribuições legais, **CONVOCA** os(as) candidatos(as) aprovados(as) no **Concurso Público nº. 02/2018**, no(s) cargo(s) abaixo, para comparecer(em) na Central de Gestão de Pessoas, sito à Alameda Tibiriçá, 535 - Centro – Mairiporã/SP, no período das 08h30 as 16h30, **no prazo máximo de 05 (cinco) dias úteis**, contados desta publicação, munidos dos documentos enumerados no edital supracitado.

**O não comparecimento no prazo legal implicará na desistência da vaga.**

NOME	CARGO	CLASSIFICAÇÃO
LUAN MOURA MARTIMIANO SILVA	INSPETOR DE ALUNOS	42º

Mairiporã, 17 de setembro de 2021

**DOUGLAS PEREIRA DA SILVA**  
Secretário Adjunto de Administração

**EDITAL DE CONVOCAÇÃO DE POSSE**  
**CONCURSO PÚBLICO Nº. 02/2019**

O **PREFEITO DO MUNICÍPIO DE MAIRIPORÃ**, no uso de suas atribuições legais, **CONVOCA** os(as) candidatos(as) aprovados(as) no **Concurso Público nº. 02/2019**, no(s) cargo(s) abaixo, para comparecer(em) na Central de Gestão de Pessoas, sito à Alameda Tibiriçá, 535 - Centro – Mairiporã/SP, no período das 08h30 às 16h30, **no prazo máximo de 05 (cinco) dias úteis**, contados desta publicação, munidos dos documentos enumerados no edital supracitado.

**O não comparecimento no prazo legal implicará na desistência da vaga.**

NOME	CARGO	CLASSIFICAÇÃO
CARLOS ALBERTO DE ALMEIDA	OPERÁRIO	7º

Mairiporã, 17 de setembro de 2021

**DOUGLAS PEREIRA DA SILVA**  
Secretário Adjunto de Administração  
**EDITAL DE CONVOCAÇÃO DE CONTRATAÇÃO**  
**PROCESSO SELETIVO Nº. 01/2020**

A **PREFEITURA DO MUNICÍPIO DE MAIRIPORÃ**, no uso de suas atribuições legais, **CONVOCA** os(as) candidatos(as) aprovados(as) no **Processo Seletivo nº. 01/2020**, no(s) função(es) abaixo, para comparecer(em) na Central de Gestão de Pessoas, sito à Alameda Tibiriçá, 535 - Centro – Mairiporã/SP, no período das 08h30 às 16h30, **no prazo máximo de 05 (cinco) dias úteis**, contados desta publicação, munidos dos documentos enumerados no edital supracitado.

**O não comparecimento no prazo legal implicará na desistência da vaga.**

NOME	FUNÇÃO	CLASSIFICAÇÃO
ELIS REGINA COSTA ALMEIDA	PEB I – ENSINO FUNDAMENTAL	9º

Mairiporã, 17 de setembro de 2021

**DOUGLAS PEREIRA DA SILVA**  
Secretário Adjunto de Administração

**SECRETARIA DE SEGURANÇA PÚBLICA, TRANSPORTE E MOBILIDADE URBANA**

**NOTIFICAÇÃO DE PROPRIETÁRIO DE VEÍCULO ABANDONADO**  
**EM VIA PÚBLICA PROCESSO Nº 13847/2021**

Comunicamos o **MARCOS DA SILVA MARQUES CPF 39502008863** MORADOR DA **RUA JOÃO BENTO,274 – JARDIM PEREIRA – MAIRIPORÃ/SP – CEP 07600-000** PROPRIETÁRIO DO VEÍCULO DE PLACA - **CRU 3883** RENA VAN **00716621908 – MUNICÍPIO DA PLACA - MAIRIPORÃ /SP MARCA I/VW GOLF – COR VERDE – TIPO - AUTOMÓVEL – CATEGORIA PARTICULAR , ESPÉCIE PASSAGEIRO**. Estacionado irregularmente na : **RUA JOÃO BENTO,274 JARDIM PEREIRA - TERRA PRETA - MAIRIPORÃ/SP**. Caracterizado veículo em situação de abandono em logradouro público e desacordo com a Lei Municipal Nº 3.104 de 31 de Maio de 2010 – Decreto Nº 6.899 de 02/01/2014. Fica notificado a remover o veículo da via pública ou apresentar defesa previa no prazo de 72(setenta e duas) horas junto ao Departamento de Transito – sito a Rua Jamil Salomão Jorge Chamma,299 – Cidade Jardim Mairiporã/SP CEP 07600-348 Fone:11 44195577. Sob pena de apreensão do veículo e aplicação de multa pecuniária Municipal.

Francisco Wanderlei Rohrer  
Secretário Municipal de Segurança Pública, Transporte e Mobilidade Urbana

**NOTIFICAÇÃO DE PROPRIETÁRIO DE VEÍCULO ABANDONADO**  
**EM VIA PÚBLICA PROCESSO Nº 13848/2021**

Comunicamos o **ANTONIO DONIZETE DA SILVA CPF 00624447863** MORADOR DA **ESTRADA DO MATO DENTRO,0001 BAIRRO MATO DENTRO – MAIRIPORÃ/SP – CEP 07600-000** PROPRIETÁRIO DO VEÍCULO DE PLACA - **ABT-5416** RENA VAN 00519681410 – MUNICÍPIO DA PLACA - **MAIRIPORÃ /SP MARCA M.BENS/370 – COR BRANCA – TIPO - AUTOMÓVEL – CATEGORIA PARTICULAR , ESPÉCIE PASSAGEIRO**. Estacionado irregularmente na : **ALAMEDA OURO PRETO,125 MATO DENTRO MAIRIPORÃ/SP**. Caracterizado veículo em situação de abandono em logradouro público e desacordo com a Lei Municipal Nº 3.104 de 31 de Maio de 2010 – Decreto Nº 6.899 de 02/01/2014. Fica notificado a remover o veículo da via pública ou apresentar defesa previa no prazo de 72(setenta e duas) horas junto ao Departamento de Transito – sito a Rua Jamil Salomão Jorge Chamma,299 – Cidade Jardim Mairiporã/SP CEP 07600-348 Fone:11 44195577. Sob pena de apreensão do veículo e aplicação de multa pecuniária Municipal.

Francisco Wanderlei Rohrer  
Secretário Municipal de Segurança Pública, Transporte e Mobilidade Urbana

**SECRETARIA DE EDUCAÇÃO E CULTURA**

**ATA DE CONVOCAÇÃO – OFICINAS CULTURAIS**

A Prefeitura de Mairiporã, por meio da Unidade de Gestão de Cultura da Secretaria de Educação e Cultura, e a Comis-



Prefeitura Municipal de Mairiporã

são de Credenciamento e Habilitação de Projetos e Propostas Artísticas e Culturais e de Arte Educadores, instituída pela PORTARIA Nº 19.756/2021, divulgam a lista com o PRIMEIRO LOTE de CONVOCADOS para CONTRATAÇÃO, visando a realização das Oficinas Culturais do Programa MAIS CULTURA MAIRIPORÃ, credenciadas e habilitadas por meio do Edital de Chamamento Público nº 003/2021.

A relação de atividades que compõem a convocação do PRIMEIRO LOTE considera sobretudo a viabilidade de início imediato, observando a capacidade dos espaços físicos municipais e parceiros, as medidas de segurança para a retomada gradativa das atividades com presença de público, e demandas já mapeadas pela Unidade de Gestão de Cultura e as demais Secretarias (Saúde, Desenvolvimento Social e Educação), que absorverão em seus equipamentos as atividades resultantes deste processo de credenciamento e seleção de propostas de formação artística e cultural. Os proponentes selecionados deverão entrar em contato com a Unidade de Gestão de Cultura, no prazo máximo de 05 dias úteis a contar desta publicação, pelo e-mail cultura@mairipora.sp.gov.br ou telefone (11) 4419-5446 (de segunda a sexta das 8h30 às 16h30), para agendar a entrega de documentos e assinatura do contrato.

**LISTA DE CONVOCADOS – 1º LOTE (em ordem alfabética)**  
**Edital 03/2021**

**CRENCIAMENTO DE ARTE EDUCADORES PARA O DESENVOLVIMENTO DE OFICINAS CULTURAIS**

	NOME PROPONENTE	NOME PROJETO
01	Anastácia Marcia Hayne Santos	Reutilizando com Arte - TecnoJóias
02	Anderson Lima da Silva	Grafite: da criação à customização Criando com graffiti
03	André Coletto Pedro Fernandes	Artes Plásticas "Retrato do desenho à escultura"
04	Camila Francisco Melo da Silva	BALLET
05	Cassia Maria de Araujo	Percussão: Ritmos Brasileiros, corpo vivente
06	Dandara Francisca Martinho da Luz	Oficina de Danças Brasileiras
07	Diane Pedroso	Dança com Tecido Acrobático pendurado em Árvore
08	Felipe de Magalhães Pedrosa	Oficina de ritmo e noções básicas na música
09	Flavia Bertinelli Almeida	Encontro com Máscaras e Mascaramentos
10	Gilberto Caetano da Silva	Oficinas de Técnicas Circenses
11	Guilherme Rodrigues Ribeiro	Dance
12	Igor Pinheiro Barbosa	Curso Livre de Teatro
13	Ivan dos Santos	Vivências Musicais
14	Marcos Pereira Pardino	Sopro e Ventos
15	Nair Esteves de Freitas	Bordado Tricô Corte Costura Pintura
16	Pamela da Silva	Corpo Coreográfico Banda Marcial Tia Emília
17	Priscila Braz dos Santos	Práticas lúdicas de Corpo-Voz para atores e não atores
18	Ralf Jesus Oliveira da Silva	Metalopet Vibrante "O Som Que Contagia!"
19	Raul Alfredo Duran	"Da superfície plana para os traços formas e cores "
20	Roberta Cristina Florêncio de Melo	Fazendo Arte
21	Samuel Dimitrius	Do Cinema Mudo ao TikTok
22	Sandra Sueli da Silva	Dança Livre
23	Silvio Neves de Souza	Projeto Viva Violão
24	Solange Andrade Fernandes	Dança do Ventre e Jazz Dance
25	Tiago Andrade Campos	Stencil Ataque

Conforme artigo 109 da lei 8.666/93, fica aberto o prazo de 05 (cinco) dias úteis para eventual interposição de recurso, que deverá ser dirigido à Unidade de Gestão de Cultura, por escrito, através do e-mail cultura@mairipora.sp.gov.br.

Assinam esta ata os integrantes da Comissão de Avaliação:

**Rodrigo Bernardini Galvão de França**

**Cleide Fernandes dos Santos**

**Richard Lima Calderoni**

**Ana Sidneia Ribeiro da Silva**

**Rogéria Silva Cavalcante**

**SECRETARIA DE HABITAÇÃO, REGULARIZAÇÃO FUNDIÁRIA E PLANEJAMENTO URBANO**

**NOTIFICAÇÃO**

O Município de Mairiporã, no uso de suas atribuições legais, torna pública a notificação aos loteadores, proprietários e possuidores do loteamento denominado "Quinta do Sol" de terreno urbano situado no Bairro Rio Acima, a respeito da regularização do mesmo, nos termos do art. 38, § 2º, da lei 6766/79 conforme segue:

NOTIFICADO: **Arnaldo Marciano Bueno**, na qualidade de loteador, devidamente inscrito no CPF nº 879. XXX. XXX-XX. Pelo presente edital, a **NOTIFICANTE** vem, formal e respeitosamente, **NOTIFICA-LO** a proceder a regularização do loteamento irregular conforme diretrizes e especificações técnicas já apresentadas no Processo Administrativo nº 2587/2017, requisitando a presença do **NOTIFICADO** a esta Secretaria de Habitação, Regularização Fundiária e Planejamento Urbano no prazo de 20 (vinte) dias contados a partir da publicação.

O não cumprimento das solicitações presentes neste instrumento irá acarretar nos termos dos art 38, § 5º, art 39 e art 40, §§ 1º, 2º, 4º; bem como nas disposições penais contidas nos arts. 50 a 52, todas da Lei 6.766/79.

**D4Sign** f7d9bf30-6ee0-4aa1-8a63-35e3bda1c2ba - Para confirmar as assinaturas acesse <https://secure.d4sign.com.br/verificar>

**Documento assinado eletronicamente, conforme MP 2.200-2/01, Art. 10º, §2.**

Alexandre dos Santos Boava  
Secretário de Habitação, Regularização Fundiária e Planejamento Urbano

**GABINETE DO PREFEITO**

**DECRETO Nº 9.302, DE 30 DE AGOSTO DE 2021**

*Dispõe sobre abertura de Crédito Adicional Suplementar, autorizada pela Lei nº 3.974, de 14 de dezembro de 2020.*

O **PREFEITO DE MAIRIPORÃ**, Senhor **WALID ALI HAMID**, usando de suas atribuições legais, **DECRETA**:

Art. 1º Fica aberto ao orçamento corrente, com fundamento na autorização contida no inciso IV do art. 7º da Lei nº 3.974, de 14 de dezembro de 2020, um crédito adicional suplementar no valor de R\$ 68.000,00 (sessenta e oito mil reais), conforme programação constante do Anexo I deste Decreto.

Art. 2º O crédito aberto por este Decreto será coberto com recurso proveniente de:  
I - **anulação parcial das dotações**, nos termos do art. 43, § 1º, inciso III da Lei 4.320/64, no valor de R\$ 68.000,00 (sessenta e oito mil reais), constantes do Anexo II deste Decreto.

Art. 3º Este Decreto entra em vigor na data de sua publicação, revogadas as disposições em contrário.

Palácio Tibiricá, em 30 de agosto de 2021

WALID ALI HAMID  
Prefeito Municipal

DOUGLAS PEREIRA DA SILVA  
Secretaria Municipal de Administração  
Recursos Humanos e Modernização

SILVANA FRANCINETE DA SILVA  
Secretaria Municipal da Fazenda

ANDRÉA MARCIANO BUENO RAMOS  
Assessoria Jurídica Parlamentar

**ANEXO**

**ANEXO I – SUPLEMENTAÇÃO**

CLASSIFICACAO				ESPECIFICACAO DA ACAO		VALOR LANÇADO	
ORGAO	ECONOMICA	FUNCIONAL	FUNCAO	ITEM	DESCRICAO		
S U P L E M E N T A C A O							
02.08.041	3.3.90.00.00	10	303	1004 - 2039	01	04234 AQUISICAO DE MEDICAMENTO	3.000,00
02.16.021	3.3.90.00.00	15	452	8003 - 2207	01	04417 MONITORAMENTO E FISCALIZACAO DE TRANSITO	20.500,00
02.16.021	3.3.90.00.00	15	452	8003 - 2207	01	05037 MONITORAMENTO E FISCALIZACAO DE TRANSITO	44.500,00
TOTAL						68.000,00	

**ANEXO II – ANULAÇÃO**

CLASSIFICACAO				ESPECIFICACAO DA ACAO		VALOR LANÇADO	
ORGAO	ECONOMICA	FUNCIONAL	FUNCAO	ITEM	DESCRICAO		
A N U L A C A O D E D O T A C O E S							
02.08.021	3.3.90.00.00	10	302	1002 - 2019	01	04115 OPERACAO E MANUTENCAO DA REDE DE SAUDE MENTAL	3.000,00
02.16.021	3.3.90.00.00	15	452	8003 - 2208	01	04418 SINALLIZACAO EFICAZ	44.500,00
02.16.021	3.3.90.00.00	15	452	8003 - 2208	01	04419 SINALLIZACAO EFICAZ	20.500,00
TOTAL						68.000,00	

**DECRETO Nº 9.303, DE 31 DE AGOSTO DE 2021**

*Dispõe sobre abertura de Crédito Adicional Suplementar, autorizada pela Lei nº 3.974, de 14 de dezembro de 2020.*

O **PREFEITO DE MAIRIPORÃ**, Senhor **WALID ALI HAMID**, usando de suas atribuições legais, **DECRETA**:

Art. 1º Fica aberto ao orçamento corrente, com fundamento na autorização contida no inciso III do art. 7º da Lei nº 3.974, de 14 de dezembro de 2020, um crédito adicional suplementar no valor de R\$ 21.897,00 (vinte e um mil e oitocentos e noventa e sete reais), conforme programação constante do Anexo I deste Decreto.

Art. 2º O crédito aberto por este Decreto será coberto com recurso proveniente de:  
I - **anulação parcial das dotações**, nos termos do art. 43, § 1º, inciso III da Lei 4.320/64, no valor de R\$ 21.897,00 (vinte e um mil e oitocentos e noventa e sete reais), constantes do Anexo II deste Decreto.

Art. 3º Este Decreto entra em vigor na data de sua publicação, revogadas as disposições em contrário.

Palácio Tibiricá, em 31 de agosto de 2021

WALID ALI HAMID  
Prefeito Municipal

DOUGLAS PEREIRA DA SILVA  
Secretaria Municipal de Administração  
Recursos Humanos e Modernização

SILVANA FRANCINETE DA SILVA  
Secretaria Municipal da Fazenda

ANDRÉA MARCIANO BUENO RAMOS  
Assessoria Jurídica Parlamentar

**ANEXO**

**ANEXO I – SUPLEMENTAÇÃO**





Prefeitura Municipal de Mairiporã

CLASSIFICACAO						ESPECIFICACAO DA Acao	VALOR LANÇADO
ORçAO	ECONOMICA	FUNCIONAL	FORTE	DESPEsa			
SUPLEMENTACAO							
02.09.01	3.1.90.00.00	12 122 2001 - 2050	01	03711	GESTAO DOS VENCIMENTOS DOS SERVIDORES MUNICIPAIS	334,00	
02.04.01	3.1.90.00.00	04 122 7002 - 2182	01	03823	GESTAO DOS VENCIMENTOS DOS SERVIDORES MUNICIPAIS	826,00	
02.04.01	3.1.90.00.00	04 122 7002 - 2182	01	03826	GESTAO DOS VENCIMENTOS DOS SERVIDORES MUNICIPAIS	2.385,00	
02.08.01	3.1.90.00.00	10 301 1001 - 2001	01	03989	GESTAO DOS VENCIMENTOS DOS SERVIDORES MUNICIPAIS	2.279,00	
02.15.01	3.1.90.00.00	04 122 6004 - 2154	01	04071	GESTAO DOS VENCIMENTOS DOS SERVIDORES MUNICIPAIS	356,00	
02.15.01	3.1.90.00.00	04 122 6004 - 2154	01	04076	GESTAO DOS VENCIMENTOS DOS SERVIDORES MUNICIPAIS	2.263,00	
02.05.01	3.1.90.00.00	04 122 7002 - 2182	01	04343	GESTAO DOS VENCIMENTOS DOS SERVIDORES MUNICIPAIS	6.387,00	
02.09.03	3.1.90.00.00	12 365 2003 - 2062	01	04361	GESTAO DOS VENCIMENTOS DOS SERVIDORES MUNICIPAIS	6.475,00	
02.09.03	3.1.90.00.00	12 365 2003 - 2062	02	05378	GESTAO DOS VENCIMENTOS DOS SERVIDORES MUNICIPAIS	262,00	
02.08.01	3.1.90.00.00	10 301 1001 - 2002	01	05487	GESTAO DOS VENCIMENTOS DOS SERVIDORES MUNICIPAIS	330,00	
TOTAL							21.897,00

**ANEXO II – ANULAÇÃO**

CLASSIFICACAO						ESPECIFICACAO DA Acao	VALOR LANÇADO
ORçAO	ECONOMICA	FUNCIONAL	FORTE	DESPEsa			
ANULACAO DE DOTACOES							
02.09.02	3.1.90.00.00	12 365 2002 - 2055	02	03760	GESTAO DOS VENCIMENTOS DOS SERVIDORES MUNICIPAIS	262,00	
02.09.06	3.1.90.00.00	12 122 2006 - 2083	01	03923	GESTAO DOS VENCIMENTOS DOS SERVIDORES MUNICIPAIS	15.000,00	
02.08.05	3.1.90.00.00	10 122 1006 - 2049	01	05248	ENFRENTAMENTO DA EMERGENCIA DE SAUDE PUBLICA DE	6.635,00	
TOTAL							21.897,00

**DECRETO Nº 9.304, DE 01 DE SETEMBRO DE 2021**

Dispõe sobre abertura de Crédito Adicional Suplementar, autorizada pela Lei nº 3.974, de 14 de dezembro de 2020.

O PREFEITO DE MAIRIPORÁ, Senhor WALID ALI HAMID, usando de suas atribuições legais, DECRETA:

Art. 1º Fica aberto ao orçamento corrente, com fundamento na autorização contida no inciso IV do art. 7º da Lei nº 3.974, de 14 de dezembro de 2020, um crédito adicional suplementar no valor de R\$ 358.178,95 (trezentos e cinquenta e oito mil, cento e setenta e oito reais e noventa e cinco centavos), conforme programação constante do Anexo I deste Decreto.

Art. 2º O crédito aberto por este Decreto será coberto com recurso proveniente de:

I - anulação parcial das dotações, nos termos do art. 43, § 1º, inciso III da Lei 4.320/64, no valor de R\$ 358.178,95 (trezentos e cinquenta e oito mil, cento e setenta e oito reais e noventa e cinco centavos), constantes do Anexo II deste Decreto.

Art. 3º Este Decreto entra em vigor na data de sua publicação, revogadas as disposições em contrário.

Palácio Tibiriçá, em 01 de setembro de 2021

WALID ALI HAMID  
Prefeito Municipal

DOUGLAS PEREIRA DA SILVA  
Secretaria Municipal de Administração  
Recursos Humanos e Modernização

SILVANA FRANCIETE DA SILVA  
Secretaria Municipal da Fazenda

ANDRÉA MARCIANO BUENO RAMOS  
Assessoria Jurídica Parlamentar

**ANEXO**

**ANEXO I – SUPLEMENTAÇÃO**

CLASSIFICACAO						ESPECIFICACAO DA Acao	VALOR LANÇADO
ORçAO	ECONOMICA	FUNCIONAL	FORTE	DESPEsa			
SUPLEMENTACAO							
02.10.01	3.3.90.00.00	04 122 3003 - 2091	01	03980	MANUTENCAO DOS SERVICOS ADMINISTRATIVOS	50.000,00	
02.11.02	3.3.90.00.00	08 244 4003 - 2113	95	05355	ATENDIMENTO INTEGRAL A FAMILIA	286.178,95	
02.11.03	4.4.90.00.00	08 244 4004 - 2121	01	05471	ATENDIMENTO ESPECIALIZADO DE FAMILIAS E INDIVIDU	22.000,00	
TOTAL							358.178,95

**ANEXO II – ANULAÇÃO**

CLASSIFICACAO						ESPECIFICACAO DA Acao	VALOR LANÇADO
ORçAO	ECONOMICA	FUNCIONAL	FORTE	DESPEsa			
ANULACAO DE DOTACOES							
02.10.02	3.3.90.00.00	27 812 3004 - 2095	01	04027	EVENTOS DE ESPORTE, LAZER E RECREACAO	50.000,00	
02.11.03	3.3.90.00.00	08 244 4004 - 2121	01	04292	ATENDIMENTO ESPECIALIZADO DE FAMILIAS E INDIVIDU	10.000,00	
02.11.03	3.3.90.00.00	08 243 4004 - 2123	01	04319	PROT.SOCIAL ESPECIAL A ADOLESC.EM MEDIDA SOCIO-E	8.000,00	
02.11.02	3.3.90.00.00	08 244 4003 - 2113	01	05292	ATENDIMENTO INTEGRAL A FAMILIA	4.000,00	
02.11.03	3.3.90.00.00	08 243 4004 - 2123	95	05328	PROT.SOCIAL ESPECIAL A ADOLESC.EM MEDIDA SOCIO-E	39.203,84	
02.11.03	3.3.90.00.00	08 243 4004 - 2123	95	05329	PROT.SOCIAL ESPECIAL A ADOLESC.EM MEDIDA SOCIO-E	81.718,51	
02.11.03	3.3.90.00.00	08 244 4004 - 2121	95	05330	ATENDIMENTO ESPECIALIZADO DE FAMILIAS E INDIVIDU	40.404,80	
02.11.03	3.3.90.00.00	08 244 4004 - 2121	95	05331	ATENDIMENTO ESPECIALIZADO DE FAMILIAS E INDIVIDU	83.031,00	
02.11.03	3.3.90.00.00	08 244 4004 - 2122	95	05332	ABORDAGEM SOCIAL	2.249,48	
02.11.03	3.3.90.00.00	08 244 4004 - 2122	95	05333	ABORDAGEM SOCIAL	39.571,32	
TOTAL							358.178,95



# MAIRIPORÃ É + CULTURA

MAIRIPORA.SP.GOV.BR/CULTURA



**CAMARA MUNICIPAL DE MAIRIPORA**

DIRETORIA DE CONTABILIDADE  
DIRETORIA FINANCEIRA

**Tabela 1 - Demonstrativo da Despesa com Pessoal**

CAMARA MUNICIPAL DE MAIRIPORA  
RELATÓRIO DE GESTÃO FISCAL  
**DEMONSTRATIVO DA DESPESA COM PESSOAL**  
ORÇAMENTOS FISCAL E DA SEGURIDADE SOCIAL  
Período: 2º Quadrimestre

RGF - ANEXO I (LRF, art. 55, inciso I, alínea "a")

1,00

DESPESA COM PESSOAL	DESPESAS EXECUTADAS (Últimos 12 Meses)													TOTAL (ÚLTIMOS 12 MESES) (a)	INSCRITAS EM RESTOS A PAGAR NÃO PROCESSADOS (b)
	LIQUIDADAS														
	SETEMBRO	OUTUBRO	NOVEMBRO	DEZEMBRO	JANEIRO	FEVEREIRO	MARÇO	ABRIL	MAIO	JUNHO	JULHO	AGOSTO			
DESPESA BRUTA COM PESSOAL (I)	542.069,36	565.168,54	920.291,98	659.178,34	492.742,07	522.955,95	513.778,25	500.324,24	486.592,34	504.607,38	501.948,94	494.795,71	6.704.453,10	-	
Pessoal Ativo	542.069,36	565.168,54	920.291,98	659.178,34	492.742,07	522.955,95	513.778,25	500.324,24	486.592,34	504.607,38	501.948,94	494.795,71	6.704.453,10	-	
Vencimentos, Vantagens e Outras Despesas Variáveis	468.261,17	487.700,07	795.983,96	585.370,09	425.329,88	450.884,39	442.145,24	431.378,93	417.719,16	435.022,08	432.208,15	425.485,62	5.797.488,74	-	
Obrigações Patronais	73.808,19	77.468,47	124.308,02	73.808,25	67.412,19	72.071,56	71.633,01	68.945,31	68.873,18	69.585,30	69.740,79	69.310,09	906.964,36	-	
Benefícios Previdenciários	-	-	-	-	-	-	-	-	-	-	-	-	-	-	
Pessoal Inativo e Pensionistas	-	-	-	-	-	-	-	-	-	-	-	-	-	-	
Aposentadorias, Reserva e Reformas	-	-	-	-	-	-	-	-	-	-	-	-	-	-	
Pensões	-	-	-	-	-	-	-	-	-	-	-	-	-	-	
Outros Benefícios Previdenciários	-	-	-	-	-	-	-	-	-	-	-	-	-	-	
Outras despesas de pessoal decorrentes de contratos de terceirização (§ 1º do art. 18 da LRF)	-	-	-	-	-	-	-	-	-	-	-	-	-	-	
Despesa com Pessoal não Executada Orçamentariamente	-	-	-	-	-	-	-	-	-	-	-	-	-	-	
DESPESAS NÃO COMPUTADAS (§ 1º do art. 19 da LRF) (II)	-	-	-	-	-	-	-	-	-	-	-	-	-	-	
Indenizações por Demissão e Incentivos à Demissão Voluntária	-	-	-	-	-	-	-	-	-	-	-	-	-	-	
Decorrentes de Decisão Judicial	-	-	-	-	-	-	-	-	-	-	-	-	-	-	
Despesas de Exercícios Anteriores	-	-	-	-	-	-	-	-	-	-	-	-	-	-	
Inativos e Pensionistas com Recursos Vinculados	-	-	-	-	-	-	-	-	-	-	-	-	-	-	
DESPESA LÍQUIDA COM PESSOAL (III) = (I - II)	542.069,36	565.168,54	920.291,98	659.178,34	492.742,07	522.955,95	513.778,25	500.324,24	486.592,34	504.607,38	501.948,94	494.795,71	6.704.453,10	-	

APURAÇÃO DO CUMPRIMENTO DO LIMITE LEGAL	VALOR	% SOBRE A RCL AJUSTADA
RECEITA CORRENTE LÍQUIDA - RCL (IV)	297.028.231,77	
(-) TRANSF DA UNIÃO RELAT ÀS EMEN INDIVIDUAIS (ART. 166-A, §1º, DA CF) (V)	3.205,27	
(-) TRANSF DA UNIÃO RELAT ÀS EMEN DE BANCADA (ART. 166-A, §16º, DA CF) (VI)		
RCL AJUSTADA PARA CÁLCULOS DA DESPESA COM PESSOAL (VII) = (IV - V - VI)	297.025.026,50	
DESPESA TOTAL COM PESSOAL - DTP (VIII) = (III a + III b)	6.704.453,10	2,26
LIMITE MÁXIMO (IX) (incisos I, II e III, art. 20 da LRF)	17.821.501,59	6,00
LIMITE PRUDENCIAL (X) = (0,95 x IX) (parágrafo único do art. 22 da LRF)	16.930.426,51	5,70
FONTE: Sistema CECAM, Unidade Responsável: CONTABILIDADE; Emissão: 16/09/2021, às 09:35:30. Ass:	16.039.351,43	5,40

FONTE: Sistema <Nome>, Unidade Responsável <Nome>, Data da emissão <dd/mm/aaaa> e hora de emissão <hh:mm>

1. Nos demonstrativos elaborados no primeiro e no segundo quadrimestre de cada exercício, os valores de restos a pagar não processados inscritos em 31 de dezembro do exercício anterior continuarão a ser informados nesse campo. Esses valores não sofrem alteração pelo seu processamento, e somente no caso de cancelamento podem ser excluídos.

Nota:

RICARDO MESSIAS BARBOSA  
PRESIDENTE

ROSEMARY ALVES BUENO SILVA  
DIR.CONTÁBIL.CONTROLADORA LEGISLATIVA

MARCELO CARDOSO KVINT  
DIRETOR FINANCEIRO

**Tabela 1.2**

Trajetória de Retorno ao Limite da Despesa Total com Pessoal	TRAJETÓRIA DE RETORNO AO LIMITE DA DESPESA TOTAL COM PESSOAL							
	<Exercício em que o ente excedeu o limite>				<Exercício do primeiro período seguinte>			
	<Quadrimestre/Semestre>				<Primeiro período seguinte>			
	Limite Máximo (a)	% DTP (b)	% Excedente (c) = (b-a)	Redutor mínimo de 1/3 do Excedente (d) = (1/3*c)	Limite (e) = (b-d)	% DTP (f)	Redutor Residual (g) = (f-a)	Limite (h) = (a-g)
Percentual Trajetória de Retorno ao Limite da Despesa Total com Pessoal								

Nota: DTP corresponde à Despesa Total com Pessoal.

**NÃO DEIXE ESSA DOENÇA ACABAR COM SUA FAMÍLIA**

**DENGUE ESSA DOENÇA MATA**

- NÃO DEIXE ÁGUA PARADA
- GUIDE DA SUA CASA
- COLOQUE AREIA NOS VASOS
- MANTENHA SACOS DE LIXOS FECHADOS
- FALE COM SEUS VIZINHOS
- COMUNIQUE A PREFEITURA

# JUNTOS

## PODEMOS SUPERAR ESSA PANDEMIA

Juntos podemos diminuir o avanço dessa pandemia e evitar que o **CORONAVÍRUS** faça mais vítimas em nosso município.

- ✓ Use Máscara ao sair de casa
- ✓ Faça a higienização pessoal, lavando as mãos com água e sabão, ou utilizando Álcool 70% ou em gel várias vezes ao dia
- ✓ Não participe de aglomerações
- ✓ Não faça ou receba visitas em suas residências
- ✓ Fique em casa! Só saia se for necessário
- ✓ Se recebeu ordem de isolamento, obedeça e fique em quarentena.



Acesse o site

[www.mairipora.sp.gov.br](http://www.mairipora.sp.gov.br)

clique no banner **INFORMAÇÕES COVID-19**  
para acompanhar os casos em tempo real da nossa cidade.



PREFEITURA DE  
**MAIRIPORÃ**

## ImprensaOficial edição 1063 pdf

Código do documento f7d9bf30-6ee0-4aa1-8a63-35e3bda1c2ba



## Assinaturas



Ana Cristina Piason  
contato-web@mairipora.sp.gov.br  
Assinou

*Ana Cristina Piason*

## Eventos do documento

### 17 Sep 2021, 23:24:55

Documento número f7d9bf30-6ee0-4aa1-8a63-35e3bda1c2ba **criado** por ANA CRISTINA PIASON (Conta f84a4245-117e-4a39-a024-2b14265ae3a2). Email :contato-web@mairipora.sp.gov.br. - DATE\_ATOM: 2021-09-17T23:24:55-03:00

### 17 Sep 2021, 23:25:17

Lista de assinatura **iniciada** por ANA CRISTINA PIASON (Conta f84a4245-117e-4a39-a024-2b14265ae3a2). Email: contato-web@mairipora.sp.gov.br. - DATE\_ATOM: 2021-09-17T23:25:17-03:00

### 17 Sep 2021, 23:25:29

ANA CRISTINA PIASON **Assinou** (Conta f84a4245-117e-4a39-a024-2b14265ae3a2) - Email: contato-web@mairipora.sp.gov.br - IP: 189.69.163.184 (189-69-163-184.dial-up.telesp.net.br porta: 49426) - Documento de identificação informado: 083.998.258-59 - DATE\_ATOM: 2021-09-17T23:25:29-03:00

## Hash do documento original

(SHA256):14f9f4ba879f9bc2f6b728ace306338244929e4e6e99ec5842e6ed2a8ca88510

(SHA512):bad5647b769b15102569357e5f4288fb88071fd0139fc2518c91cbc639414dfc78a766f8dc13091980598e77726d8fe0a45d05f9c4256a2c7407c4047b6759be

Esse log pertence **única e exclusivamente** aos documentos de HASH acima

**Esse documento está assinado e certificado pela D4Sign**